



Nincs hitelességi deficit

Közvélemény-kutatás a Heti Válasz számára



Az adatfelvétel ideje: 2010. július 19-22.

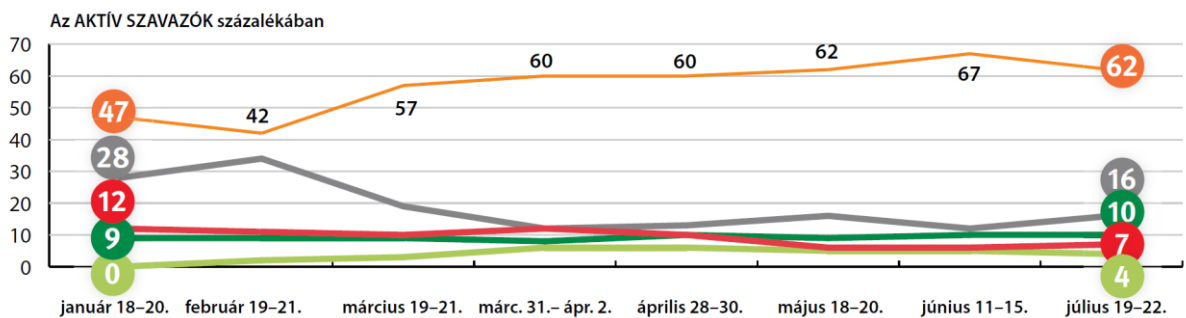
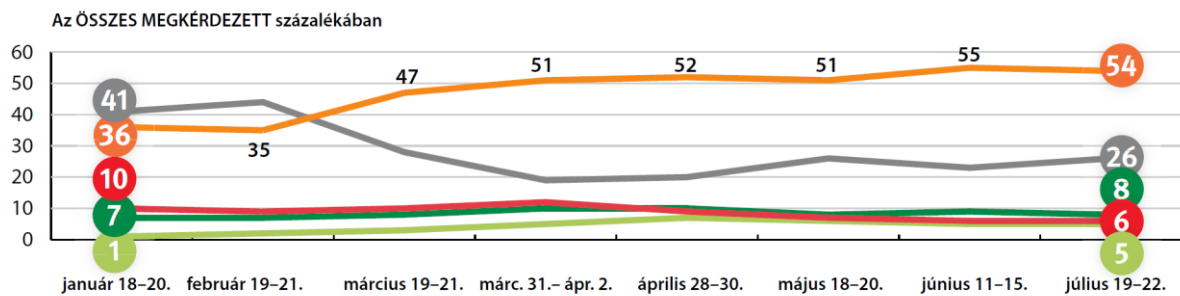
Tartalom

| | |
|---|---|
| Tartalom..... | 2 |
| Pártszimpátia..... | 3 |
| Pártok elutasíttottsága | 4 |
| Kétharmados többség..... | 5 |
| A miniszterelnök munkájának megítélése..... | 6 |
| A kormány munkájának megítélése | 7 |
| A kutatásról..... | 8 |

Pártszimpátia

Nagyjából száz nappal a választás, nyolcvan nappal az Országgyűlés és hatvan nappal a kormány megalakulása után a Fidesz népszerűsége töretlen. Az összes megkérdezett 54 százaléka választaná a Fidesz–KDNP-t egy most vasárnapi országgyűlési választáson. Egyik ellenzéki párt sem lépne át a már-már lélektaninak számító tízszázalékos határt; a Jobbikot a választókorúak 8 százaléka, a szocialista pártot 6, az LMP-t 5 százalék támogatná az urnánál. A választási részvételüket biztosra ígérők körében a Fidesz 62 százalékos támogatottságot élvez, a Jobbik pedig minden tizedik aktív szavazó számára jelenti az ideális választást.

Mely pártra szavazna egy most vasárnapi választáson?



Pártok elutasítottsága

Júliusban a Nézőpont Intézet rákérdezett a parlamenti pártok elutasítottságára is. Azonos az arányuk azoknak (9-9 százalék), akik a Fideszre és az LMP-re semmi esetre sem szavaznának egy mostani választáson. A két leginkább elutasított párt a Jobbik (25 százalék) és az MSZP (41 százalék). A Fidesz- és a Jobbik-szimpatizánsok több mint fele (56, illetve 57 százalék) sohasem szavazna a szocialista pártra. Az MSZP- és az LMP-tábor hasonló arányban (53, illetve 57 százalék) utasítja el a szélsőséges Jobbikot. A fideszes és a szocialista bázisnak mindössze a tizede nyilatkozott úgy, hogy sohasem támogatná az LMP-t egy valamikori országgyűlési választáson. Ám mindez azzal függhet össze, hogy az új párt még nem döntötte el, kit tekint legfőbb ellenfelének.

A jelenlegi pártok közül van-e olyan, amelyikre sohasem szavazna?

(százalékban)

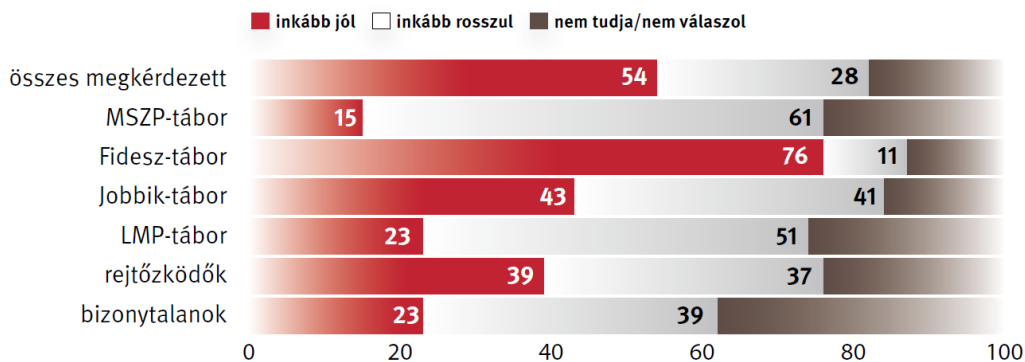


| | FIDESZ | MSZP | Jobbik | LMP |
|---------------------|---------------|-------------|---------------|------------|
| összes megkérdezett | 9 | 41 | 25 | 9 |
| Fidesz-tábor | 0 | 56 | 25 | 10 |
| MSZP-tábor | 44 | 0 | 53 | 9 |
| Jobbik-tábor | 18 | 57 | 0 | 22 |
| LMP-tábor | 34 | 27 | 57 | 0 |
| rejtőzködő | 2 | 4 | 20 | 2 |
| bizonytalan | 15 | 20 | 23 | 5 |

Kétharmados többség

Az áprilisi országgyűlési választásokat megelőző kutatásunkban a megkérdezettek mintegy fele (47 százalék) az ország szempontjából inkább jónak ítélte az esélyes pártok esetleges kétharmados győzelmét. Az eredmények szerint ez a bázis (az összes megkérdezett 54 százaléka) kitart az álláspontja mellett, és jónak találja, ahogy a kormány az ország érdekében felhasználja kétharmados többségét. Különösen igaz ez – értelemszerűen – a Fidesz-szimpatizánsokra (76 százalék), de a Jobbik-tábor közel felére (43 százalék) is. Lényegesen kevesebb MSZP-támogató osztja e nézetet, de ha figyelembe vesszük, hogy az új kormány és a kétharmad kifejezések közvetlen szöveggörnyezetben szerepeltek kérdésünkben, akkor a 15 százalékos pozitív megítélés nem elhanyagolható. Érdekesség, hogy a szocialista szimpatizánsok között is akadnak olyanok, akiknek tetszik az aktív kormányzás.

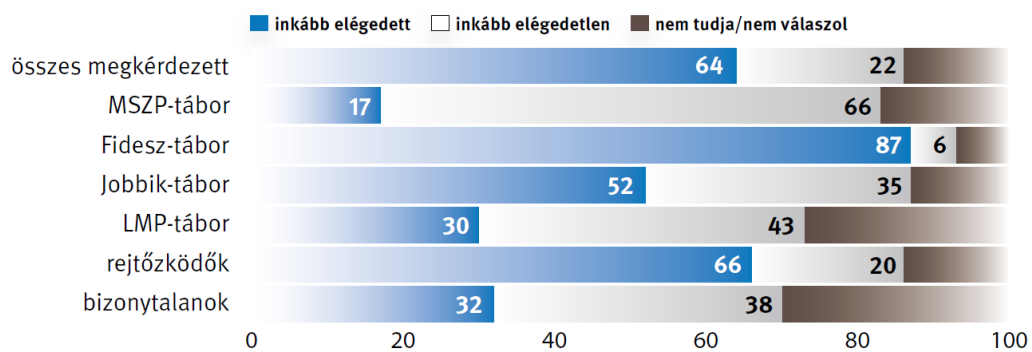
Az új kormány az ország szempontjából inkább jól vagy rosszul használja-e a kétharmados többségét? (százalékban)



A miniszterelnök munkájának megítélése

A miniszterelnök munkájának megítélése. Az összes megkérdezett 64 százaléka elégedett Orbán Viktor miniszterelnök munkájával. A kétharmad közeli elégedettség a kormányfő töretlen népszerűségéből is adódik. A rendkívüli népszerűség, illetve az a tény, hogy Orbán méltó politikai ellenfél nélkül maradt, egyaránt szükséges a kétharmados „forradalom” működtetéséhez.

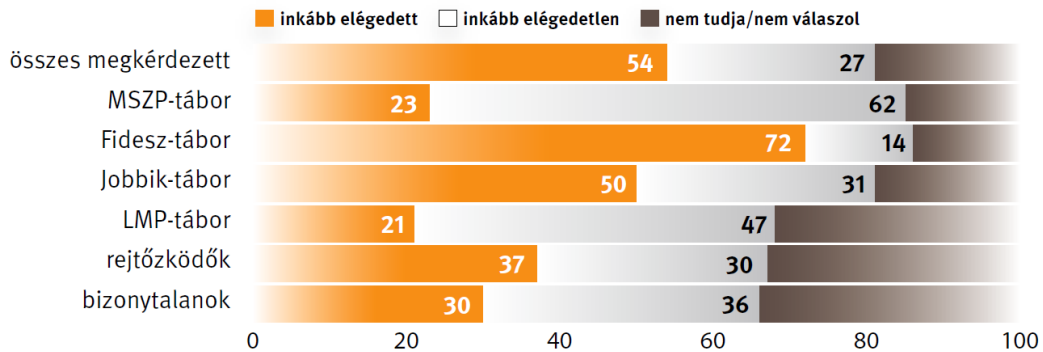
Inkább elégedett, vagy inkább nem Orbán Viktor miniszterelnöki munkájával? (százalékban)



A kormány munkájának megítélése

Előző kutatásunkban élesen elvált egymástól a kormány és a kormányfő munkájának megítélése. Mintegy hatvan nappal a miniszterelnök beiktatása után az első, látványosabb intézkedések ismeretében a szavazók egyértelműen állást tudtak foglalni a kormány munkájáról. Közel 10 százalékkal emelkedett azok aránya (54 százalék), akik egyetértenek a polgári kabinet tevékenységével. Mindez azt jelenti, hogy a kormány tevékenysége (jogalkotás, személyi döntések, elszámoltatás) egyre látványosabb, s ezt alapvetően pozitívan ítélik meg. Az eredmények ismeretében tehát három hónappal a választások s két hónappal az új kormány megalakulása után nem figyelhető meg úgynevezett hitelességi deficit. Azaz a kormány iránti bizalom nem mutat csökkenő tendenciát; sőt még növekszik is.

Inkább elégedett, vagy inkább nem a kormány munkájával? (százalékban)



A kutatásról

Az adatfelvétel 2010. július 19. és július 22. között készült, 1000 fő véletlenszerű kiválasztásával, országos reprezentatív mintán. Az adatfelvétel módszere: telefonos lekérdezés. Az adatok hibahatára a mintanagyságtól függően legfeljebb +/- 3,2 százalék. Az elemzésben „aktív szavazónak” nevezzük a választási részvételüket biztosra ígérő válaszadókat.