

Munkaalapú kormányzás

Közzvélemény-kutatás a Heti Válasz számára



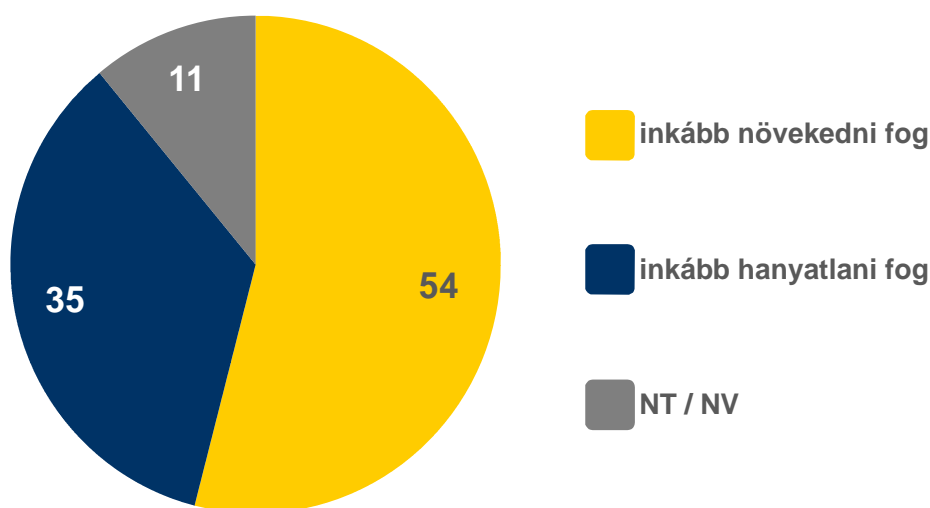
Forrás: kormány.hu / Pelsőczy Csaba

Készült: 2011. június 6-9. között, 1000 fő telefonos megkérdezésével,
országos reprezentatív mintán

Gazdasági optimizmus

Egy évvel ezelőtt a második Orbán-kormány súlyos gazdasági és társadalmi kórokkal küszködő országot vett át elődeitől. A problémákat jól jellemzi, hogy a Nézőpont Intézet 2010. februári kutatásában az emberek nem hitték el, hogy munkájuk hasznos lehet a jövőben, miközben tudjuk, egy ország csak akkor indulhat el a felemelkedés útján, ha a jólét ígérete szociális-, politikai- és gazdasági optimizmussal párosul.

A kormányváltás előtt azonban minden második megkérdezett gazdasági hanyatlást prognosztizált a következő év távlatában (az emberek mindössze 37 százaléka remélte ennek ellenkezőjét), majd a szavazófülkékben büntették meg a korábbi kormányzó pártokat. Az országgyűlési választások után nem sokkal megfordult a gazdasági várakozások trendje és a súlyos társadalmi válság helyére bizalom került. Ma a magyarok 54 százaléka optimista a következő 12 hónappal kapcsolatban. Fontos még kiemelni, hogy az összes megkérdezett 66 százaléka szerint növelni kell az állami vagyon arányát Magyarországon, ezért hasonlóan magas támogatottság övezi a MOL részvénytársaság visszavásárlását (60 százalék tartja jó döntésnek), ezzel is biztosítva a további ilyen irányú kormányzati döntéseket.

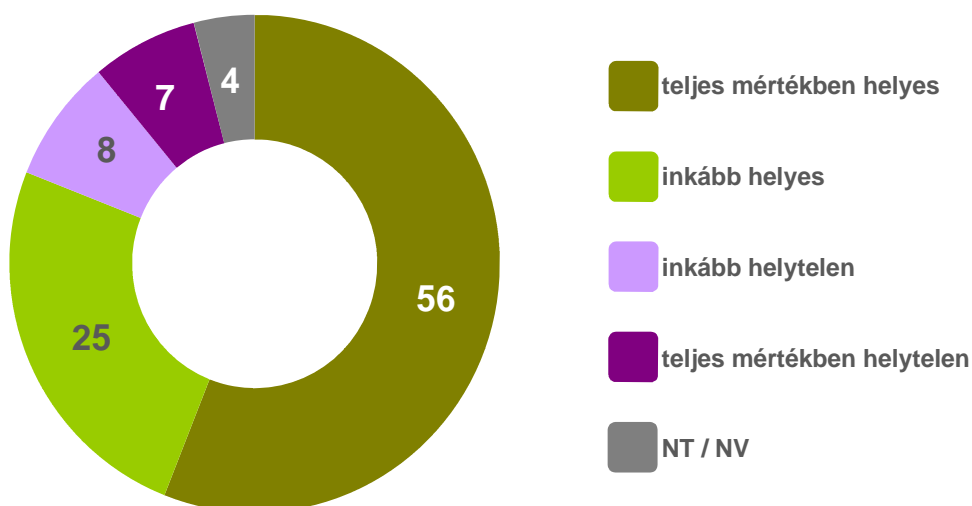


1. ábra: *Mit gondol, a magyar gazdaság a következő egy évben inkább növekedni, vagy inkább hanyatlani fog? (összes megkérdezett)*

Közmunka

Tízből nyolcan helyeslik, ha az állam a tartósan munkanélkülieket állami beruházásokon közmunkára kötelezi.

A kérdésben nincs szignifikáns különbség korcsoportok, településtípus és pártszimpátia szerint. Meglepő azonban, ha gazdasági aktivitás szerint vizsgáljuk a válaszadók véleményét. Ugyan az aktív keresők és a rokkantnyugdíjasok 83-84 százaléka támogatja a közmunkaprogramokat, a „segély helyett munkát” kormányzati irányt a munkanélküliek 78 százaléka is jogosnak véli.

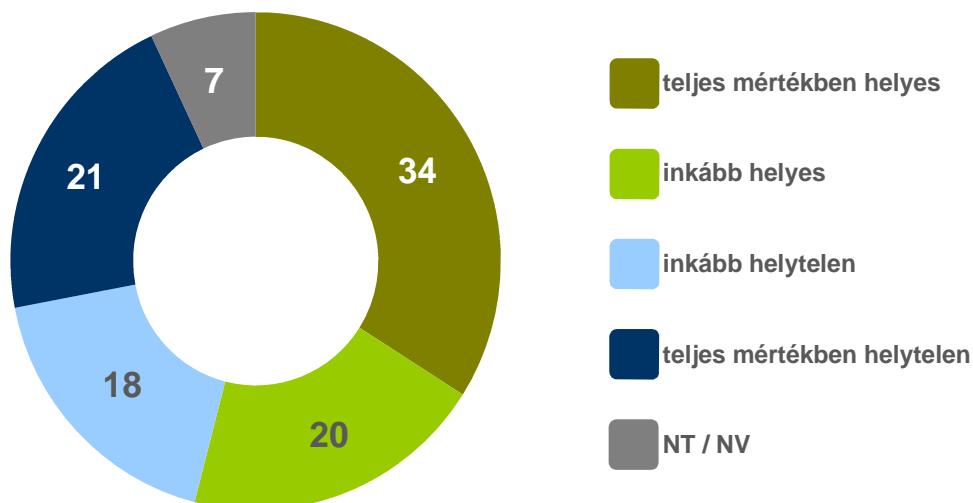


2. ábra: Ön szerint inkább helyes, vagy inkább helytelen, ha az állam a tartósan munkanélkülieket nagy állami beruházásokon közmunkára kötelezi? (összes megkérdezett)

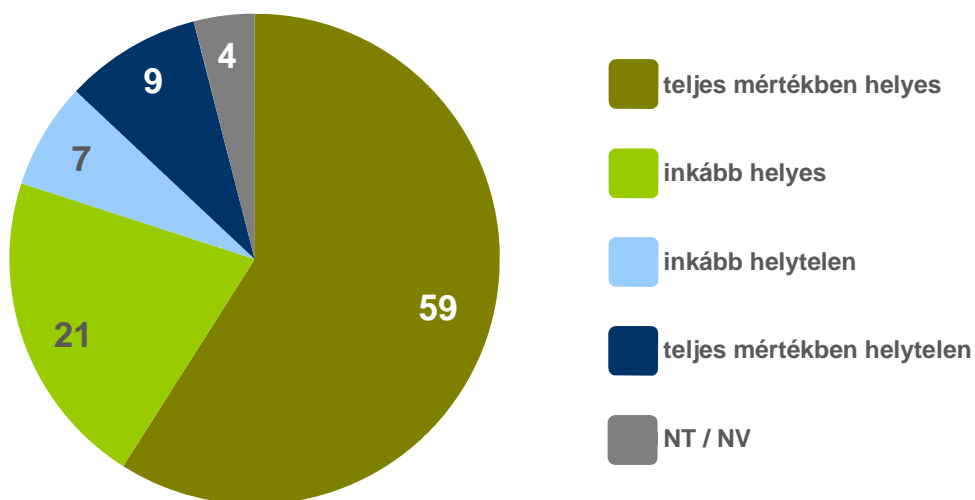
Nyugdíjak

A rendvédelmi dolgozókat érintő nyugdíjszigorítási terv demonstrációk sorát vonta maga után az elmúlt hónapokban, miközben folyamatosak voltak a tárgyalások a két fél között.

A vitatott kérdésekben azonban nem sikerült megállapodni, a több esetben meglepően erőteljes tiltakozások pedig érezhetően nem vívták ki a magyarok szolidaritását. A megkérdezettek 54 százaléka helyesli, hogy a 65 év alatti, karkedvezményes nyugdíjellátást élvező rendőröket munkába állásra kötelezi a kormány. Amíg a rendvédelmi szervekkel kapcsolatban a magyarok javulást várnak a korán nyugdíjazottak visszahívásától, addig a bírások esetében – a felkészült utánpótlás miatt – a megkérdezettek nem feltételeznek negatív változást. Az emberek 80 százaléka helyesli és mindössze 16 százaléka helyteleníti a bírák kötelező nyugdíjba vonulásának rögzítését.



3. ábra: Ön szerint inkább helyes, vagy inkább helytelen, hogy a 65 év alatti, karkedvezményes nyugdíjban lévő rendőröknek újra munkát akar adni a kormány? (összes megkérdezett)

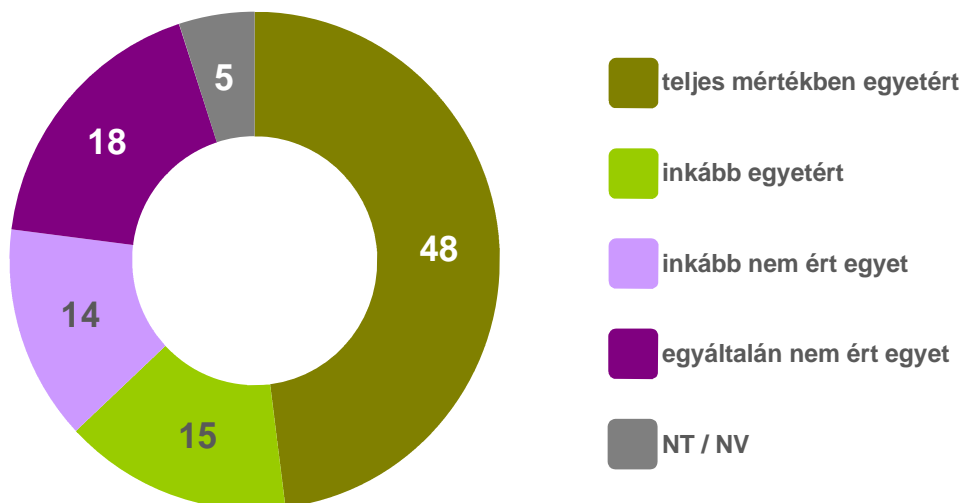


4. ábra: *Ön szerint inkább helyes vagy inkább helytelen, hogy a 65 év feletti bíróknak nyugdíjba kell vonulniuk? (összes megkérdezett)*

Orvosok

Az egészségügy területén az egyik legnagyobb kihívás az orvosok elvándorlása. Az összes megkérdezett 63 százaléka egyetért azzal, hogy az országot elhagyó orvosoknak meg kell téríteniük az állam által finanszírozott képzésük árát.

A kérdésben leginkább az ellátásukat féltő idősebb korosztályok és az orvoshiánnyal küszködő kisebb településeken élők növelnék az orvosi kar fenyegetettségét. A megoldáskeresésben azonban fontos pozitív ösztönző lehet a „hamburgeradó” bevezetése, amennyiben növeli az egészségügyi kassza forrásait. Az egészségre káros élelmiszereket a magyarok 54 százaléka sújtaná különadóval még akkor is, ha az növeli a termékek árát.

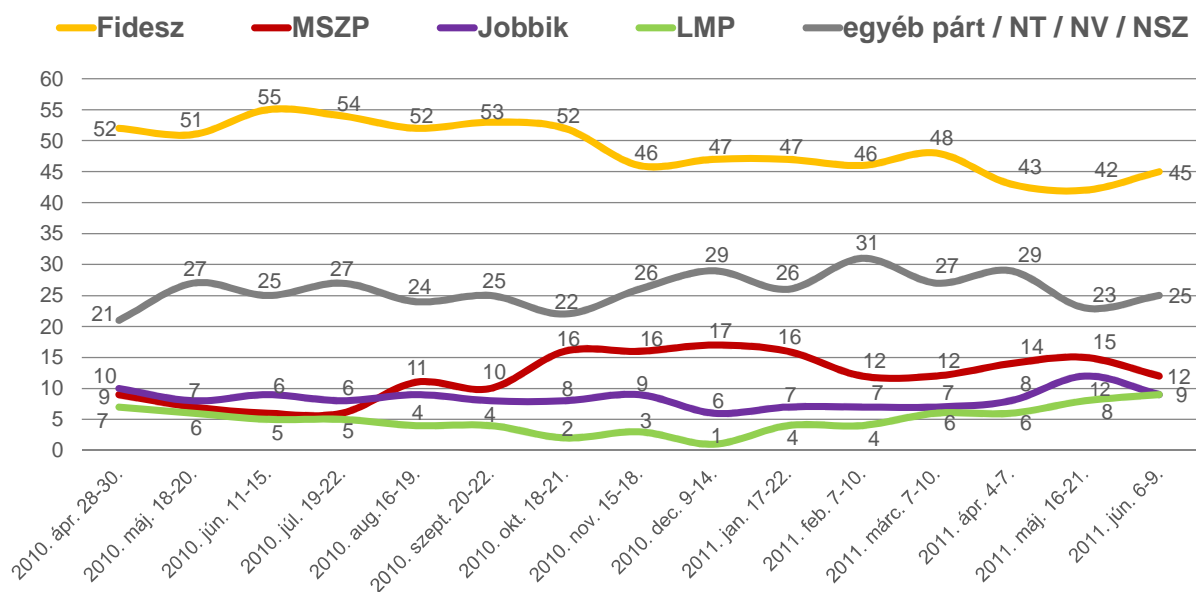


5. ábra: *Ön inkább egyetért, vagy inkább nem ért egyet azzal az állítással, hogy az országot elhagyó orvosoknak meg kell téríteniük az állam által finanszírozott képzésük árát? (összes megkérdezett)*

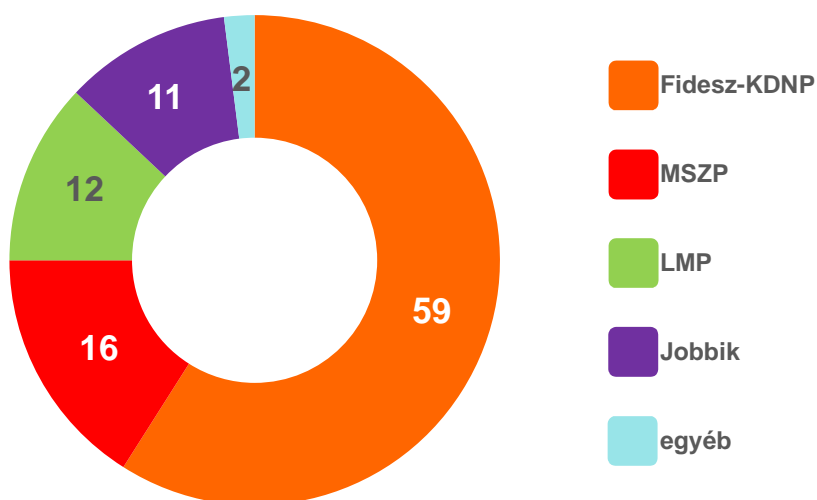
Pártpreferencia

Az elmúlt hónapban nem változott jelentősen a pártok szimpatizánsainak köre. Az összes megkérdezett körében minden negyedik választókorú a nem szavazók, a bizonytalanok és a rejtőzködők közé sorolható, ami mellett továbbra is kimagasló a kormánypártokkal rokonszenvezők aránya (45 százalék) és az ellenzéki pártok növekedési korlátjai.

A szocialisták népszerűségének csökkenése leginkább azzal magyarázható, hogy a magyarok 84 százaléka egyetlen olyan politikust sem tud megnevezni, aki a baloldal hiteles vezetője lehetne. Az MSZP-szimpatizánsok 64 százaléka szintén bizonytalan kedvenc pártjuk jövőjét illetően, de fontos jelzés Gyurcsány Ferencnek, hogy Mesterházy Attila két és félszer több említést kapott ebben a kérdésben (a korábbi pártelnök-miniszterelnök a szocialista tábor 10 százaléka szerint lesz az MSZP vezetője, míg a jelenlegi elnök 24 százalék szerint). A Jobbikkal kapcsolatban fel kell hívni a figyelmet, hogy a gyöngyöspatai konfliktus elcsendesedésével a radikális párt szimpatizánsai ismét megfogyatkozni látszanak. A munkaalapú kormányzás támogatottsága és a pozitív gazdasági várakozások miatt a most vasárnapi választási részvételét biztosra ígérők között a Fidesz-KDNP a szavazatok 59 százalékát szerezhethetik meg. A kormányzati alternatíva szerepét nem találó ellenzéki pártok közül az MSZP 16, az LMP 12, a Jobbik pedig 11 százalékra számíthatna.



6. ábra: Pártszimpátia az összes megkérdezett körében



7. ábra: Aktív szavazók potenciális pártpreferenciája

A kutatásról

Az adatfelvétel 2011. július 6. és 9. között készült, 1000 fő véletlenszerű kiválasztásával, országos reprezentatív mintán. Az adatfelvétel módszere: telefonos lekérdezés. Az adatok hibahatára a mintanagyságtól függően +/- 3,2 százalék körüli.

Az elemzésben „aktív szavazónak” nevezzük a választási részvételüket biztosra ígérő válaszadókat. „Potenciálisnak” nevezzük azokat az aktív szavazókat, akik több kérdés alapján tekinthetők egy párt potenciális szavazótáborába tartozóknak.