

MAGYAR-NÉMET BAROMÉTER 2022



NÉZŐPONT INTÉZET



KONRAD
ADENAUER
STIFTUNG

Összefoglaló

A 2017 és 2022 közötti időszakban hat évben folytattunk adatfelvételt Németországban és Magyarországon, adott időszakban azonos kérdéseket feltéve a két országban. A következőkben áttekintést nyújtunk az elmúlt időszak eredményeiről; ezt megelőzően pedig a legfontosabb megállapításokat ismertetjük. Egyes eredményeket a 2022-es német-lengyel barométer eredményeivel is összehasonlítottuk annak érdekében, hogy jobb rálátásunk legyen a visegrádi együttműködés tengelyét adó Lengyelország és Magyarország, illetve Németország közötti kapcsolatok megítélésében tapasztalható hasonlóságokra és eltérésekre.

A másik országról alkotott vélemények tekintetében hat év eredményei álltak rendelkezésre; a hatból négy évben a magyarok jobb véleménnyel voltak a németekről, mint a németek a magyarokról, 2022-ben a magyarok 56%-a, a németek 59%-a volt jó véleménnyel a másik országról. Általánosságban a férfiak, a fiatalok és a nagyobb települések lakóinak véleménye jobb az átlagnál.

A magyarok borúlátóbbak, a németek derülátóbbak lettek a két ország közötti kapcsolatok megítélésében. A magyarok több mint fele a két ország közti kapcsolatokat jónak tartotta az előző három évben, idén azonban mindössze 46% gondolta így. Ezzel szemben a németek esetében a 2019 és 2021 közötti, 42%-ról 31%-ra való csökkenést követően, 2022-re ismét tízből négy (40%) német szerint jók a német-magyar kapcsolatok.

A két ország közötti kapcsolatok további mélyítését a két nemzet egyaránt fontosabbnak tartotta 2022-ben, mint az azt megelőző években. Míg a magyarok körében 75%-ról 79%-ra, a németek esetében a 2021-es 60%-ról 72%-ra nőtt azok aránya, akik a szorosabb együttműködést hasznosnak tartják országuk szempontjából.

A két nemzet azonban más területeken tartja fontosnak a szorosabb együttműködést. Míg a magyarok elsősorban a gazdaság Európai Unióban történő fejlesztése (61%), addig a németek leginkább a NATO európai szárnyának megerősítése (36%) terén látnának szívesen szorosabb együttműködést.

Országlátogatás

Kérdés: Volt Ön már 1990 után Németországban / Magyarországon?

Három év felmérésében vizsgáltuk, hogy a két ország lakosai meglátogatták-e a másik országot 1990 után ([1-2 táblázat](#)). A tavalyi évhez képest a magyarok körében volt nagyobb arányú növekedés, 2020-ban és 2021-ben a magyaroknak még csupán 36% válaszolt úgy, hogy járt már Németországban, 2022-ben már többen, 44%. A németeknek kisebb hányada járt Magyarországon, 2020-ban és 2021-ben is 28%-uk, 2022-ben 31%-uk.

Demográfiai csoportok tekintetében mindkét ország férfi lakosai a nőknél magasabb arányban tettek látogatást a másik országában. A fiatal (18-39 éves) és középkorú (40-59 éves) magyarok az egyes évek esetében hasonló arányban jártak Németországban, ez a két csoport a teljes népesség átlagánál némileg magasabb arányban, az idős korosztály (60 év feletti) pedig az átlagnál és a fiatalabb korosztályoknál egyaránt alacsonyabb arányban látogatta meg Németországot. A nagyobb, népesebb településeken általánosságban többen jártak a németeknél, 2022-ben a fővárosi lakosok 61%-a, míg a községek lakosainak csupán 34%-a. A német korosztályokra nagyjából igaz, hogy a kor előrehaladtával egyre alacsonyabb azok aránya, akik jártak Magyarországon, ezek a különbségek ugyanakkor néhány százalékpontosak csak, a különbség sokkal kisebb, mint a magyar korosztályok között. Mindhárom évben a kelet-németországi lakosok néhány százalékponttal többen jártak Magyarországon, mint a nyugat-németek.

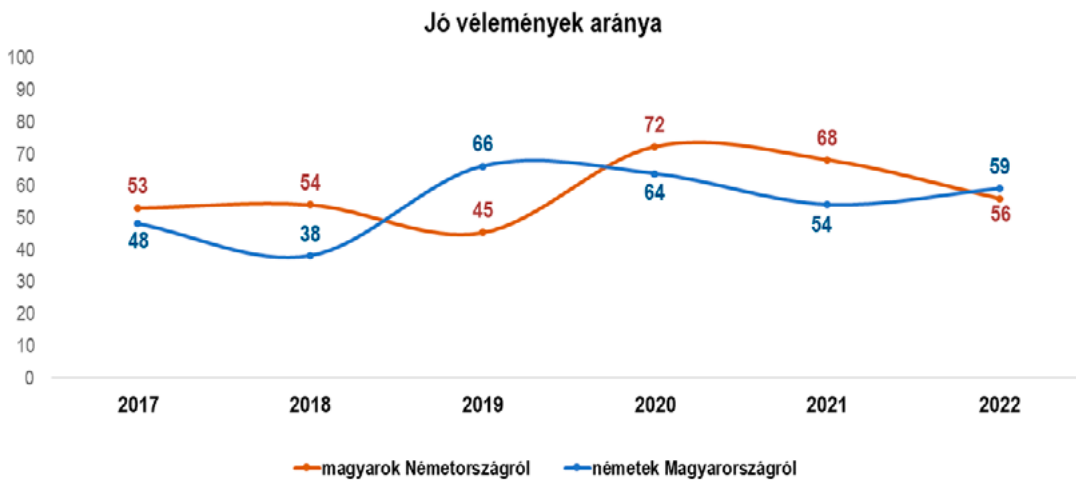
Érdekesség, hogy a német-lengyel barométerből, ugyanezt a kérdést vizsgálva, kiderül, hogy a németek hasonló arányban látogattak el a szomszédos Lengyelországba, mint Magyarországra. 2020 és 2022 között a németek adataiban nincs jelentős eltérés, 2020-ban 31%, 2022-ben 33% járt Lengyelországban. A lengyelek eredményei – a magyarok adataihoz hasonlóan – azonban a koronavírus-járvány sújtotta években jelentős mértékű növekedést mutatnak a szomszédos ország látogatása tekintetében. Míg 2020-ban 36% válaszolta, hogy járt Németországban, 2022-ben már minden második lengyel (50%) nyilatkozott arról, hogy járt a másik országában.

Másik országról alkotott vélemény

Kérdés: Önnek inkább pozitív, vagy inkább negatív véleménye van az alábbi országokról?

Az egyes országok – Magyarország és Németország – lakosainak véleménye a másik országról hullámzó trendet követ a vizsgált időszakban (3-4. táblázat). 2017-ben és 2018-ban a pozitívan vélekedő magyarok aránya megegyezik (53 és 54%), a német válaszadók esetében 2017-ről 2018-ra tíz százalékpontos csökkenés figyelhető meg, ekkor a megkérdezett németeknek 38%-a válaszolt úgy, hogy pozitívan vélekedik Magyarországról. 2019-ben fordulat következett be, a vizsgált időszakban ez volt az első év, amikor több német nyilatkozott pozitívan Magyarországról, mint magyar Németországról. Mindez nagyobb mértékben tudható be annak, hogy közel harminc százalékponttal növekedett a pozitív vélekedésű németek aránya az előző évhez képest (38-ról 66%-ra); emellett a Németországról hasonló választ adó magyarok aránya 54%-ról 45%-ra csökkent. 2019-ről 2020-ra a magyar eredményekben figyelhető meg nagy mértékű növekedés, 45%-ról 72%-ra nőtt a pozitívan vélekedő magyarok aránya, a német eredményekben kis mértékű csökkenés történt. 2021-re mindkét országban az előző évhez képest kevesebben voltak pozitív véleménnyel, Magyarország esetében további csökkenés, Németország esetében kis növekedés figyelhető meg 2022-re; a két ország válaszadói nagyjából azonos arányban vélekednek pozitívan a másik országról.

KÉRDÉS: Kérem, mondja meg, hogy Önnek inkább pozitív, vagy inkább negatív véleménye van Németországról/Magyarországról!



Egyes demográfiai csoportok esetében országonként eltérő, de minden vizsgált évben visszatérő trendeket figyelhetünk meg. A magyar férfiak között minden esetben az átlagnál magasabb volt a pozitívan vélekedők aránya, a nők között alacsonyabb, ami azonban szembetűnő, az a két nem közötti eltérés mértéke, 7-14% a vizsgált időszakban. A németországi eredmények esetében az eltérés maximum hét százalékpont.

Eltérő tendenciát mutat a két országban az életkori csoportok szerinti elégedettség, Magyarországon az életkor növekedésével egyértelműen csökken a pozitív vélemények aránya. A fiatal (18-39 éves) és az idős (60 év feletti) korosztály közötti eltérés 13 és 33% közötti; a fiatalok között tehát átlagon felüli, az idősek

esetében átlagon aluli a Németországról pozitívan nyilatkozók aránya. A németországi korcsoportok esetében jelentősen kisebb eltérések figyelhetők meg (maximum 9% a két szélső korcsoport között), az egyes csoportok csupán néhány százalékponttal térnek el az átlagtól, az egyes évek eredményei pedig nem mutatnak egyértelmű trendet, szemben a magyar adatokkal.

Településtípusok szerint Magyarországon mind a hat év esetében a budapestiek vélekedtek leginkább pozitívan Németországról, a városokban és a községekben némileg kevesebb a pozitív válaszok aránya, tehát a településméret csökkenésével együtt romlik a vélekedés is. Németországban 2017 kivételével az összes vizsgált évben a kelet-németországiak között nagyjából 10 százalékponttal magasabb volt a pozitívan vélekedők aránya, mint az országos átlag.

A lengyel-német barométerben nem az országokról, hanem a másik népről alkotott véleményeket vizsgálták, így azok csak korlátozottan vethetőek össze a magyar-német adatokkal. Ezt figyelembe véve is megállapítható, hogy a magyarok Németország-képe kedvezőbb, mint a lengyelek németekről alkotott véleménye. 2022-ben a magyarok 56 százaléka nyilatkozott pozitívan Németországról, csökkenő tendenciát mutatva, míg a lengyelek 50 százaléka volt jó véleménnyel a németekről, amely az előző évihez képest növekedésnek számít. A németek vélekedése is eltérő: a lengyelekről 2022-ben 43 százalékuk van jó véleménnyel (2021-ben, az addigi trendtől eltérően 55 százalékuk volt), míg Magyarországról 59 százalékuk.

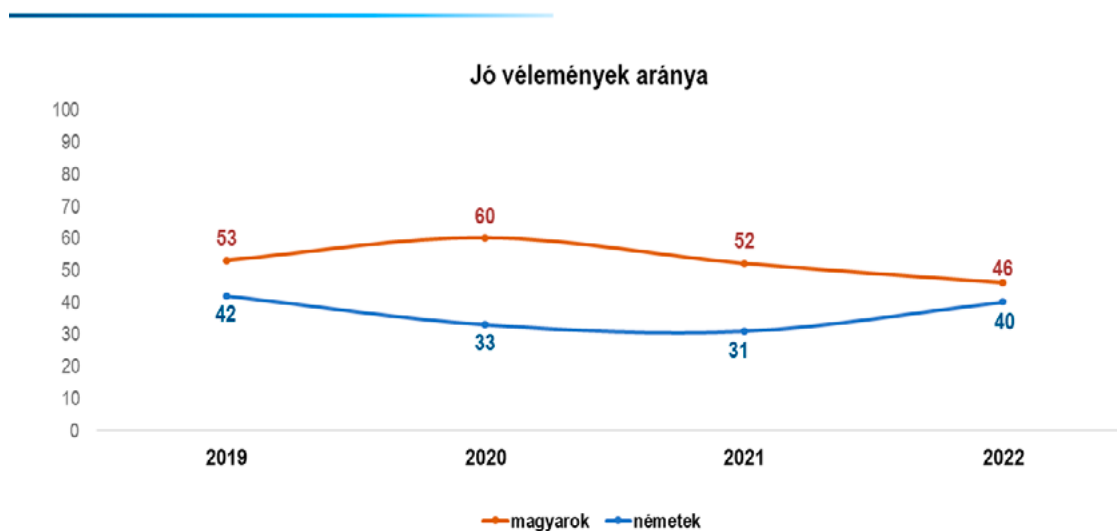
A két ország közötti kapcsolatok (általánosságban)

Kérdés: Ön szerint jelenleg hogyan jellemezhetőek a német-magyar kapcsolatok?

A két ország közötti kapcsolatokra vonatkozó kérdés eredményeiben a teljes népességben belül nem figyelhetők meg kiugró eltérések az egyes kutatási időpontok között ([7-10. táblázat](#)). Mind a négy vizsgált évben a magyar válaszadók többsége szerint jók a kapcsolatok a két ország között; 2019-ben 53% szerint, 2020-ra ez hét százalékpontot növelt (60%), majd 2021-re ismét nyolc százalékpontot csökkent (52%), 2022-ben pedig 46% vélekedik így.

2019-ben a németek 42%-a szerint voltak jók a kölcsönös kapcsolatok, a következő három év során azonban egyértelmű csökkenés figyelhető meg, melynek első lépésében 2020-ra kilenc (33%), majd 2021-re további két százalékpontot (31%) zsugorodott azon németek aránya, akik szerint jók a két ország kapcsolatai. Némi meglepő, hogy 2022-re ez a trend megfordult: jelenleg a németek 40%-a tartja jónak a kapcsolatokat.

KÉRDÉS: Ön szerint jelenleg hogyan jellemezhetőek a német-magyar kapcsolatok?



A 2019-es évtől összehasonlítva a két ország közti kapcsolatok trendjének alakulását a másik országról való vélekedés kérdésének eredményeivel, hasonló tendenciát látunk. Igaz, többen rendelkeztek jó véleménnyel a másik országról, mint a kétoldalú kapcsolatokról, a tavalyi évhez képest a német-magyar kapcsolatokat pozitívan megítélő magyarok aránya 52%-ról 46%-ra csökkent, míg a magyar-német kapcsolatokat pozitívan megítélő németek aránya 31%-ról 40%-ra nőtt.

Összehasonlítva a lengyelek és magyarok véleményét országaiknak a Németországgal való kapcsolatáról, egyaránt rosszabbnak ítélték azokat 2019-ben (magyarok: 53%, lengyelek: 60% szerint jók), mint 2020-ban (60% és 72%), azonban innentől kezdve egyaránt romlásnak indult a kapcsolatok megítélése. Fokozatos a csökkenés a kapcsolatokat jónak megítélők körében, a magyarok esetében 2020 és 2022 között: 60 – 52 – 46%; a lengyelek esetében 72 – 65 – 48%. 2022-ben tehát mindkét közép-európai országban 50 százalékos

alá csökkent a Németországgal való kapcsolatokat jónak tartók aránya. Érdekes, hogy a németek 62 százaléka ugyanakkor 2022-ben azt gondolta, hogy jók hazájának kapcsolatai Lengyelországgal, amely az elmúlt tíz év csúcspontjához tekinthető.

A magyar eredmények esetében az egyes demográfiai csoportokat vizsgálva mind a négy évben a férfiak között átlagon felüli (61%; 67%; 57%; 50%) a kapcsolatokat pozitívan értékelők aránya; életkori csoportok szerint azonban nem látható egyértelmű trend, amely minden év eredményeire igaz volna.

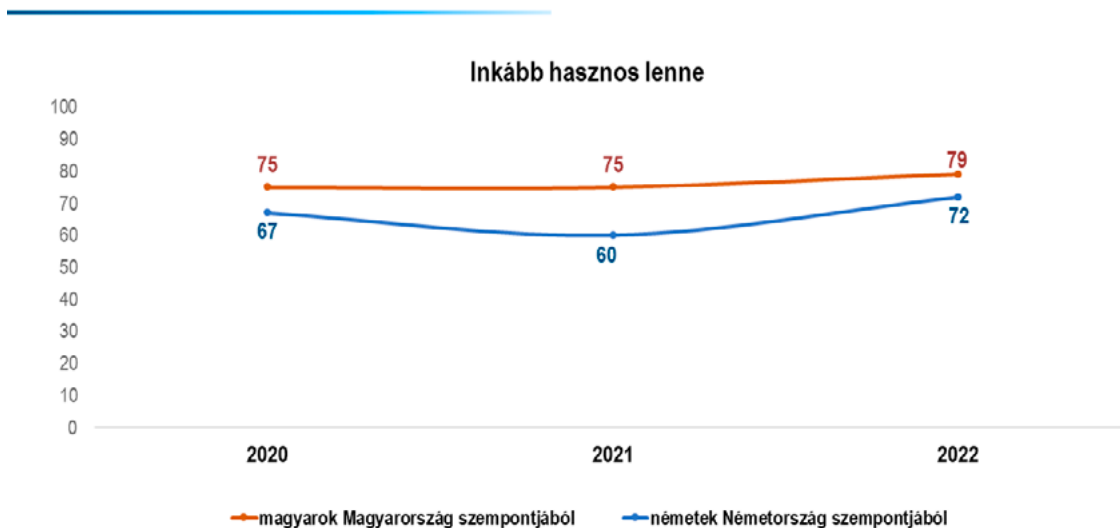
Németországban a más kérdéseknél megfigyelttel szemben itt a férfiak és nők között nincs eltérés, mindkét csoportban átlagos, vagy ahhoz közelít a kapcsolatokat jónak tartók aránya. Ugyanakkor mind a négy vizsgált évben egyértelműen kijelenthető, hogy a fiatal korosztályban (18-39 éves) átlagon felüli, a középkorúak (49-59) esetében átlagtól alig eltérő, az idős korosztályban (60 év feletti) pedig átlagon aluli a két ország kapcsolatait jónak ítélik hányada. Nyugat-Németországban mind a négy évben átlagos, Kelet-Németországban némileg (3 és 7% között) nagyobb a jó kapcsolatot feltételezők aránya.

A két ország közötti kapcsolatok további mélyítése

Kérdés: Ön szerint a német-magyar kapcsolatok további mélyítése Németország / Magyarország szempontjából inkább hasznos lenne vagy inkább nem lenne hasznos?

A két ország közötti kapcsolatokra vonatkozó kérdést kiegészítendő, 2020-tól a kapcsolatok további mélyítésének, az adott ország szempontjából való hasznosságára is kitértünk (11-12. táblázat). Magyarországon mindhárom évben egyaránt a válaszadók nagyjából háromnegyede vélte úgy, hogy saját országa szempontjából hasznos volna a Németországgal való kapcsolatok mélyítése, idén enyhe növekedés tapasztalható (79%). Németországban némileg kevesebben, 2020-ban 67%, 2021-ben 60%, 2022-ben pedig 72% vélekedett így a magyarországi kapcsolatok mélyítéséről országa tekintetében.

KÉRDÉS: Ön szerint a német-magyar kapcsolatok további mélyítése Németország/Magyarország szempontjából inkább hasznos lenne vagy inkább nem lenne hasznos?



Egyes demográfiai csoportok tekintetében mindkét országban a férfiak nagyobb arányban szeretnék szorosabb együttműködést; a nők és férfiak közötti eltérés Magyarországon nagyjából 10 százalékpont mindhárom évben, Németországban ennek hozzávetőlegesen a fele, 5 százalékpont. Életkori csoportok szerint nem jelenthető ki egyértelműen tendencia, a 2020-as évben egyik országban sem tértek el számottevően az eredmények; a következő évben mindkét ország fiataljai (18-39 éves) az átlagnál inkább szorosabb kapcsolatokat szorgalmaznak, az idősebb korosztályok átlag alatt válaszoltak így – ugyanakkor az eltérés nem kiemelkedően nagy. A 2021-es és 2022-es évben Magyarországon minél nagyobb településen él a válaszadó, annál valószínűbb, hogy mélyítené a kapcsolatokat. Németország esetében a kelet-német-országiak néhány százalékponttal nagyobb arányban hívei a kapcsolatok szorosabbra fűzésének.

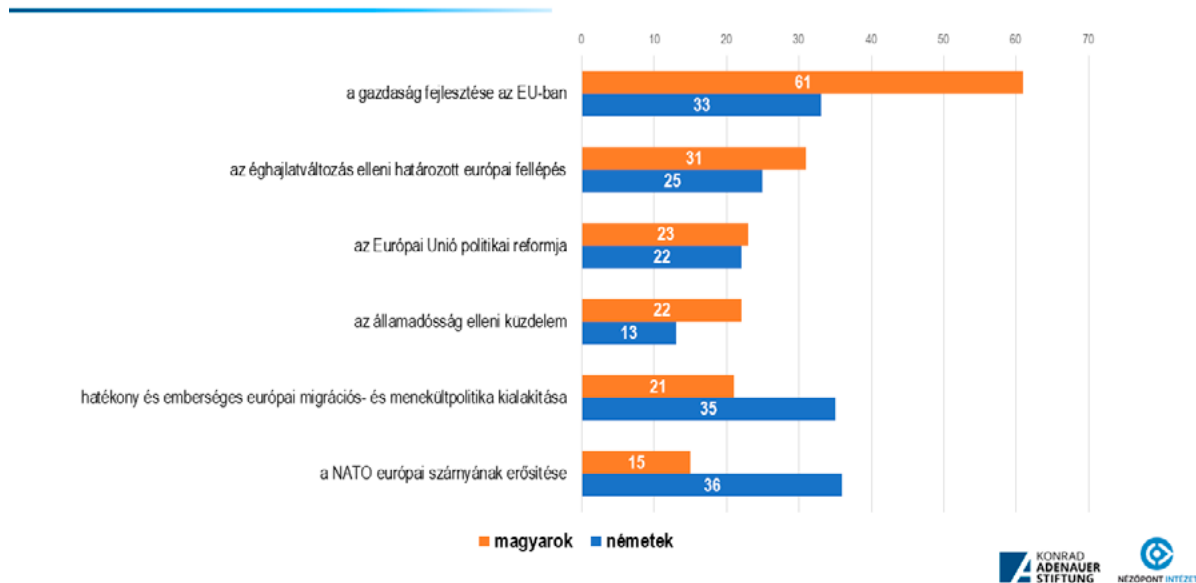
Összevetve az elmúlt három évben a kapcsolatok megítélését és azok további mélyítésének igényét, a németországi eredmények esetében szembeűnő, hogy csupán a lakosság harmada – fele (33%-31%-40%) szerint pozitívak a két ország közti kapcsolatok, ugyanakkor kétszer ennyien (67%-60%-72%) válaszolták azt, hogy azok további mélyítése hasznos volna. Magyarországon a csökkenő trend ellenére még mindig nagyobb számban ítélték jónak a kapcsolatokat (60%-52%-46%), és mindhárom vizsgált évben nagyjából 75% szerint volna hasznos a szorosabb együttműködés.

A két ország közötti együttműködés fontosnak tartott területei

Kérdés: Mit gondol, melyik területeken kellene Németországnak és Magyarországnak szorosabban együttműködni a jövőben? Kérem, nevezzen meg legfeljebb két területet!

Az utóbbi három kutatási évben, 2020-2022 között három azonos téma említését vizsgáltuk, melyek segítségével jobban megismerhetjük, hogy a két nemzet lakosai szerint melyek azok a területek, amik a jövőben további, szorosabb együttműködést igényelnek. A válaszadók öt lehetséges témakör közül legfeljebb kettőt említhettek, a következőkben ezen témakörök említésének gyakoriságát tekintjük át.

KÉRDÉS: Mit gondol, melyik területeken kellene Németországnak és Magyarországnak szorosabban együttműködni a jövőben? Kérem, nevezzen meg legfeljebb kettő területet! (2022)



A három együttműködési terület közül az egyik a „*hatékony és emberséges európai migrációs- és menekültpolitika kialakítására*” (33-34. táblázat) vonatkozott. A magyarországi válaszadóknak 14%-a említette 2020-ban, egy évvel később kétszer annyian (30%) gondolták azt, hogy a migrációs politika kapcsán szorosabban kellene együttműködni; 2022-ben ez visszaesett 21%-ra. A németeknek 2020-ban és 2021-ben a fele (48% és 50%) említette ezt a területet, 2022-ben pedig már csak harmaduk (35%).

A második említett együttműködési terület az *éghajlatváltozás elleni fellépés* (35-36. táblázat). Magyarországon 2020 és 2021 között átlagosan a háromszorosára (10 és 30%) nőtt azok aránya, akik szerint szorosabban kellene együttműködni ezen a területen; 2022-ben 31% említette a témát. Németországban 2020 és 2021 között kifejezetten stabil az éghajlatváltozás elleni fellépést említők aránya (37% és 38%); 2022-ben azonban már csak 25% említette ezt a két legfontosabb terület között.

A harmadik említett terület a *NATO európai szárnyának erősítése* (39-40. táblázat). Az ukrajnai háború miatt nem meglepő, hogy mindkét országban megnőtt azok aránya, akik fontosnak tartják a szorosabb együttműködést ezen a területen. 2020-ban a magyarok mindössze 3, 2021-ben 7 százaléka hozta szóba a felmérés során, 2022-ben kétszer ennyien (15%). Németországban ezzel szemben 2020-ban 21, 2021-ben 18% szerint szorosabban kell együttműködni ebben a témában, 2022-re pedig már 36% említette ezt a kérdést.

Az együttműködési területek közül két évben vizsgáltuk *Európa energiafüggetlenségének* ([37-38. táblázat](#)) kérdését. Magyarországon 2020-ban mindössze a megkérdezettek 6%-a tett említést a területről, 2021-ben háromszor ennyien (19%). A különböző életkori csoportok között annak előrehaladtával fokozatosan csökken az energiafüggetlenséget említők aránya. Németországban mindkét vizsgált évben a megkérdezettek nagyjából ötöde (20% és 21%) említette a területet, a vizsgált csoportok között nincs számottevő eltérés.

Egyetlen évben, 2020-ban együttműködési területként kérdeztük az *európai gazdaság innovációjának és versenyképességének erősítését* ([41-42. táblázat](#)). A magyaroknak 18%-a említette ezt a területet, az átlagnál némileg több budapesti (24%), az átlagnál kevesebb községben élő (14%). Németországi megkérdezettek nagyobb arányban említették (25%).

2021-ben az *Európai Unió reformját* ([43-44. táblázat](#)) új együttműködési területként vizsgáltuk, a magyarok ötöde (19%) említette, a németeknek több mint negyede (28%).

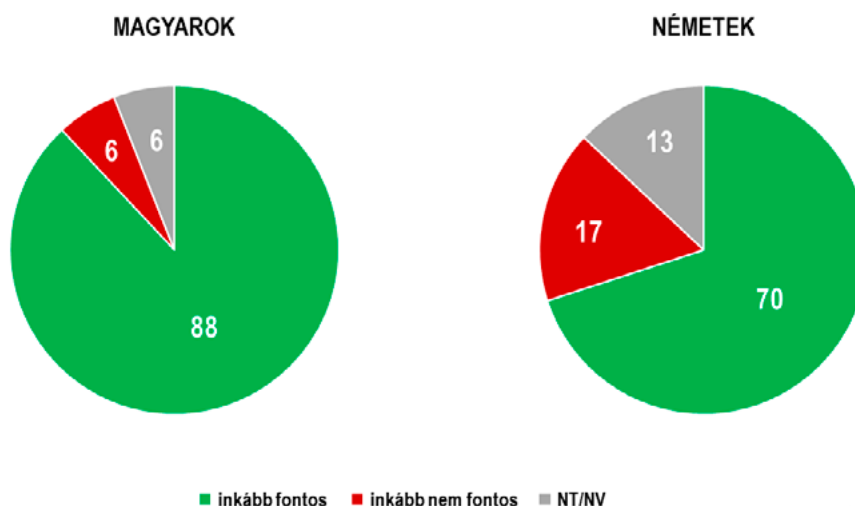
2022-ben három új terület esetében vizsgáltuk, hogy milyen mértékben gondolják a válaszadók, hogy fokozottabb együttműködés volna kívánatos a két ország között. *A gazdaság fejlesztését az Európai Unióban* ([45-46. táblázat](#)) a magyarok 61%-a említette; a németeknek csupán 33%-a. *Az Európai Unió politikai reformjának* ([47-48. táblázat](#)) kérdésében a magyarok 23%-a szerint volna szükséges együttműködni, a német válaszadók közel ugyanakkora arányban (22%) említették. *Az államadósság elleni küzdelmet* ([49-50. táblázat](#)) a magyarok 22%-a említette; míg a német válaszadóknak csupán 13%-a tartja úgy, hogy ez a terület szorosabb együttműködést igényel.

Két ország közötti kapcsolatok fontossága az Európai Unió jövője szempontjából

Kérdés: Ön szerint az Európai Unió jövője szempontjából fontos-e, hogy Németország és Magyarország közötti kapcsolatok milyenek?

A 2022-es évben annak a kérdésnek a megítélésére is kíváncsiak voltunk ([51-52. táblázat](#)), hogy mennyire tartják fontosnak az *Európai Unió jövője szempontjából a két ország közötti kapcsolatokat*. A magyarok túlnyomó többsége (88%) szerint fontosak a kétirányú kapcsolatok; a demográfiai csoportok között nincs lényeges eltérés. A német válaszadók között ennél kevesebben tartják fontosnak ezeket a kapcsolatokat (70%), viszont még így is egyértelmű többségben vannak. Azok aránya, akik szerint a két ország együttműködése inkább nem fontos az Európai Unió jövője szempontjából, közel háromszor nagyobb a németek körében (17%), mint a magyarokéban (6%).

KÉRDÉS: Ön szerint az Európai Unió jövője szempontjából fontos-e, hogy Németország és Magyarország közötti kapcsolatok milyenek? (2022)



Két ország közötti kapcsolatok alakulása a 2021-es német választások után

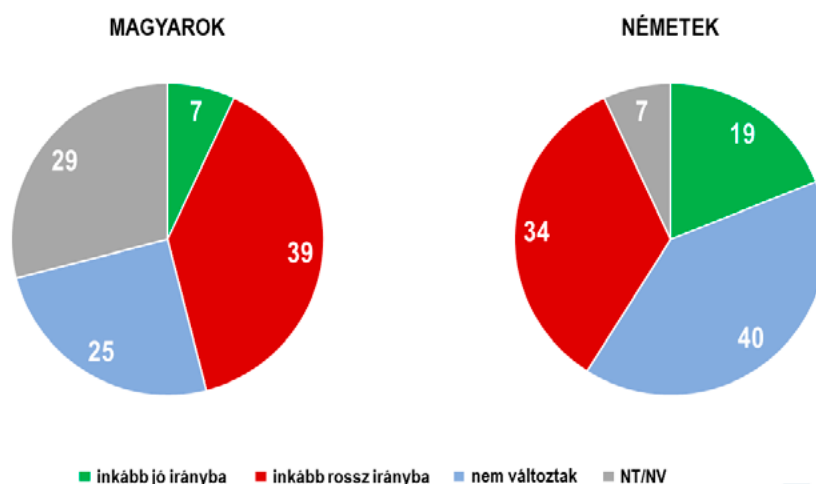
Kérdés: És Ön szerint a német-magyar kapcsolatok a németországi parlamenti választások után, az új német szövetségi kormánnyal inkább jobbak vagy inkább rosszabbak lesznek?

Kérdés: És Ön szerint a német-magyar kapcsolatok a 2021-es német választások óta inkább jó, vagy inkább rossz irányba változtak? Kérem, azt is mondja meg, ha Ön szerint nem változtak a kapcsolatok!

A 2021-es németországi parlamenti választások előtt kérdésünk arra vonatkozott, hogyan látják a válaszadók a kapcsolatok további alakulását, miután lezajlanak a választások (53-54. táblázat). Mindkét ország válaszadóira igaz, hogy sokan nem tudták megítélni a kérdést (magyarok 40, németek 37%-a). A magyarok némileg bizakodóbbak voltak, 42%-uk szerint jobbak lesznek a kapcsolatok, a németek ennél kevesebben, 32%-nyian gondolták így a választások előtt. Mindkét országban a fiatalok az átlagosnál többen számítottak jobb kapcsolatokra, összességében az életkor előrehaladtával egyre pesszimistábbak a válaszadók. A magyarok 18%-a, a németek 31%-a volt kevésbé bizakodó.

2022-ben, a már lezajlott németországi választások után a kérdés hasonlóan, de visszatekintően hangzott (55-56. táblázat), új válaszlehetőségként pedig bekerült a „nem változtak” (a kapcsolatok) kategória. Mindkét országban jelentős azok aránya, akik szerint rossz irányba történt változás (a magyarok 39%-a, a németek 34%-a). Kifejezetten kevés magyar gondolja, hogy jó irányt vettek a kapcsolatok a választások után (7%), a németek nagyjából ötöde (19%) vélekedik így. Változatlanak gondolja a kapcsolatokat a magyarok 25%-a, a németeknek pedig 40%-a. A magyar válaszadók esetében közel harmaduk (29%) nem tudott választ adni erre a kérdésre, a németeknél elenyésző az arányuk (7%). Mindez annak fényében meglepő, hogy több német látta 2022-ben jónak a Magyarországgal való kapcsolatot, mint előző évben.

KÉRDÉS: Ön szerint a német-magyar kapcsolatok a 2021-es német választások óta inkább jó, vagy inkább rossz irányba változtak? Kérem, azt is mondja meg, ha Ön szerint nem változtak a kapcsolatok!



Összességében 2021-ben, a választások előtt bizakodóbbak voltak mindkét nemzet lakosai, a lezajlott választások után azonban inkább a kapcsolatok romlását érzékelik. Érdekes, hogy a német-lengyel barométerrel való összevetés alapján a német-magyar kapcsolatokban nagyobb arányban tapasztaltak romlást, mint a német-lengyelben. Utóbbi kapcsolatok tekintetében mind a lengyelek, mind a németek jelentősen alacsonyabb arányban vélekednek úgy, hogy romlottak a két nemzet közti kapcsolatok (14-15%), míg a magyar-német kapcsolatok esetében a magyarok és németek egyaránt nagy arányban érzékelték a romlást (39-40%). Mind a lengyelek, mind a németek közel fele (40-45%) a viszonyok változatlanságát érzékelte, ezzel szemben a magyar-német viszonyokra az eredmények szerint nagyobb, inkább negatív hatással volt a német választás.

Oroszországgal kapcsolatos politikai döntések helyessége

Kérdés: Mindent egybevetve Ön szerint a jelenlegi helyzetben Németország / Magyarország Oroszországgal kapcsolatos politikai döntései inkább helyesek vagy inkább helytelenek?

A 2022 elején kirobbant orosz-ukrán háborúra az európai országok eltérő válaszokat adtak, így érdemes megvizsgálni, miként vélekednek magyarok és németek a másik ország Oroszországgal kapcsolatos politikai döntéseiről ([57-58. táblázat](#)).

Nincs markáns különbség a válaszok között, a magyaroknak 26%-a szerint helyesek a német döntések, 46% szerint nem; a németeknek 32%-a gondolja jónak a magyar döntéseket, 41% nem tartja helyesnek azokat. Mindkét országban viszonylag magas a válaszolni nem tudók, válassz megtagadók aránya. Fontos ugyanakkor hangsúlyozni, hogy a kutatás nem vizsgálta, milyen döntésekről alkotnak véleményt a válaszadók. Az egyes kormányok fegyverszállítás, kommunikációs támogatás és a háború jövőképe szempontjából is eltérő, néha változó állásponton voltak.

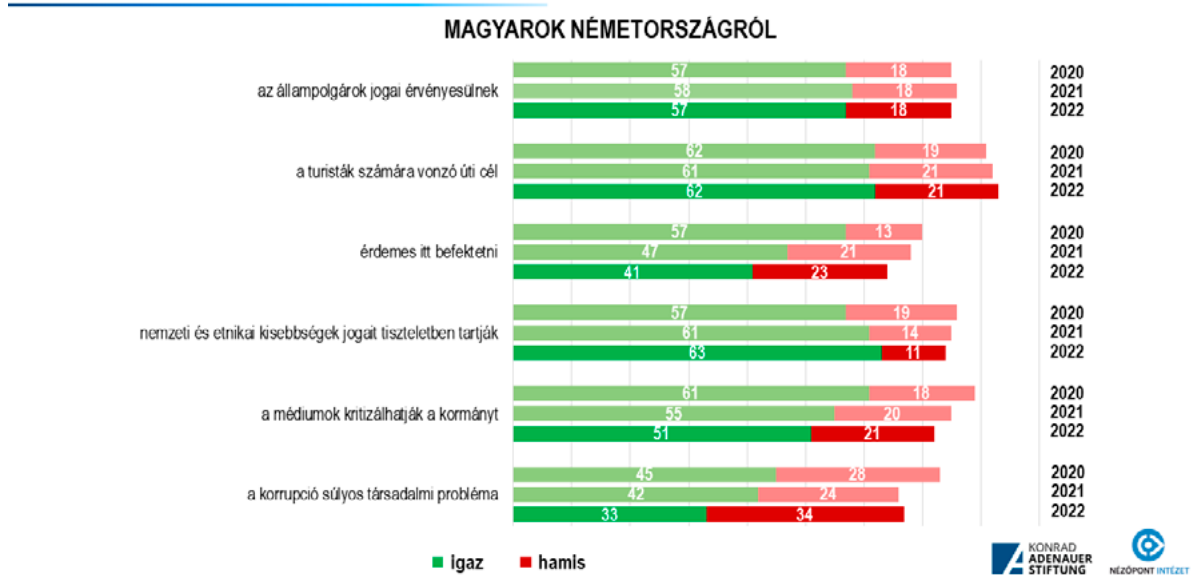
Demográfiai csoportok tekintetében Magyarországon a fővárosban élők az átlagnál többen gondolják helyesnek a német döntéseket, a településtípus nagyságával együtt csökken a döntést helyeslők aránya. Németországban pedig az életkori csoportok esetében figyelhető meg összefüggés, a fiatalok az átlagnál némileg többen, a 60 év feletti idősök pedig átlag alatti arányban gondolják a magyar döntéseket helyesnek.

Különböző állításokkal való egyetértés

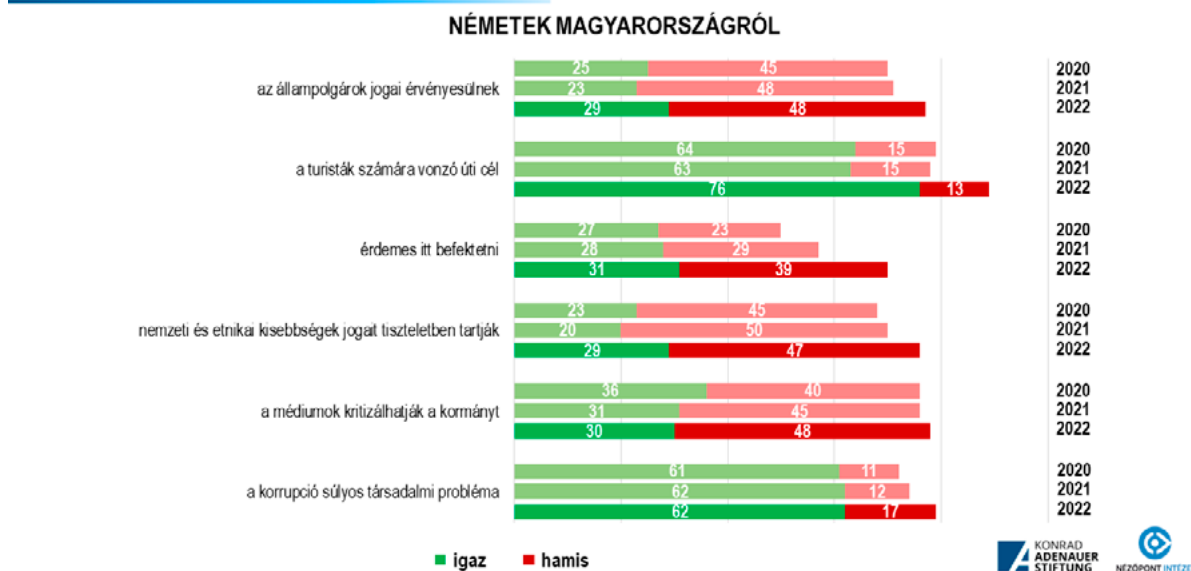
Kérdés: Kérem, mondja meg, hogy az alábbi állításokat inkább igaznak vagy inkább hamisnak tartja Németországgal / Magyarországgal kapcsolatban?

Hat állítást vizsgáltunk mindkét országban az elmúlt három évben, melyek a korábbi, gazdasági helyzetre, politikai viszonyokra, általános vélekedésre vonatkozó témákhoz képest sokkal inkább körülhatárolható, konkrét kérdések. Az eredmények alapján előzetesen elmondhatjuk, hogy németek Magyarországról és magyarok Németországról bizonyos tekintetben markánsan eltérő véleménnyel vannak, ami tulajdonképpen annyit tesz, hogy egyes kérdésekben külső szemmel vizsgálva a két nemzet között választóvonal húzódik.

KÉRDÉS: Kérem, mondja meg, hogy az alábbi állításokat inkább igaznak tartja vagy inkább nem tartja igaznak Németországgal kapcsolatban!



KÉRDÉS: Kérem, mondja meg, hogy az alábbi állításokat inkább igaznak tartja vagy inkább nem tartja igaznak Németországgal kapcsolatban!



Az első vizsgált állítás: „Az állampolgári jogok érvényesülnek” ([59-60. táblázat](#)) esetében 2020-ban a magyar válaszadók több mint fele (57%) igaznak tartotta ezt Németországra, 2021-ben egy százalékponttal többen vélekedtek így, 2022-ben ismét 57% az arányuk. Ötödük (18%) szerint ez inkább hamis kijelentés, negyedük nem tudott erre választ adni. A német adatok ennek voltaképp a fordítottját mutatják, 2022-ben a németek 29%-a tartja ezt igaznak Magyarországra, felük (48%) szerint nem érvényesülnek az állampolgári jogok, harmaduk (23%) nem tudott válaszolni. A 2020-2021-es adatok ezzel szinte megegyeznek. Férfiak és nők közötti különbségek azonosak a két országban, a férfiak között nagyobb arányban tartják igaznak az állítást, ugyanakkor a válaszolni nem tudók aránya is alacsonyabb közöttük. Szintén azonos trendet figyelhetünk meg az életkori csoportok között, az életkor növekedésével az egyetértő válaszadók aránya is nő.

A két ország lakosainak kölcsönös véleménye szinte megegyezik az állítás kapcsán, hogy „*Turisták számára vonzó úti cél*” ([61-62. táblázat](#)). Az elmúlt három évben Németország megítélése ebből a szempontból nem változott (62%, 61%, 62%), míg Magyarország megítélése a németek körében az utóbbi egy évben jelentősen javult (64%, 63%, 76%). Egyetlen különbség a korcsoportok vélekedésében található, Magyarországon minél idősebb valaki, annál kevésbé tartja igaznak az állítást; 2022-ben a legfiatalabb korosztály nagyjából háromnegyede (77%), a legidősebbek fele (49%) válaszolt így. Németország esetében egy kevésbé látványos, enyhe növekedés figyelhető meg az életkor előrehaladtával, az idősebbek tehát valamivel vonzóbbnak tartják utazás szempontjából Magyarországot. Szintén apróbb eltérések jellemzik a magyar településtípusokat, méretének csökkenésével, a fővárostól a falvakig haladva néhány százalékponttal kevesebben tartják vonzó úticélnak Németországot.

A következő állítás szövege 2020-ban és 2021-ben minimálisan eltér, míg előbb az „*Itteni befektetések megtérülnek*” állítással, 2021-ben és 2022-ben már az „*Érdemes itt befektetni*” állítással való egyetértésre voltunk kíváncsiak ([63-64. táblázat](#)). A magyarországi eredményekben csökkenő trend figyelhető meg, 2020-ban 57%, 2021-ben 47%, 2022-ben 41% volt pozitív véleménnyel a németországi befektetésekre vonatkozóan. A német-lengyel barométer alapján a lengyelek jobb véleménnyel vannak Németországról a befektetések tekintetében, 56%-uk szerint megéri ott befektetni.

A német válaszadók esetében a három vizsgált évben közel azonos arányban gondolják úgy, hogy érdemes Magyarországon befektetni (27%, 28% és 31%). A befektetések tekintetében szinte megegyezik a németek véleménye Magyarországról és Lengyelországról; 32% gondolja úgy 2022-ben, hogy érdemes befektetni Lengyelországban.

A három év során tehát a németek véleménye változatlan, a magyarok pedig egyre kevésbé gondolják megtérülőnek a németországi befektetéseket. Mindkét országban mindhárom évben egyértelmű trend látszódik a korosztályok között, minél fiatalabb valaki, annál inkább tartja kifizetődőnek a másik országban vállalkozni. Hasonló különbségek vannak Magyarországon a településtípusok között, a kisebb településeken kevesebben vélik megtérülőnek a németországi befektetéseket.

Az előbbi állításokhoz hasonlóan, „*a nemzeti és etnikai kisebbségek jogait tiszteletben tartják*” kijelentés kapcsán egyértelműen másként látják a magyarok Németországot és a németek Magyarországot ([65-66. táblázat](#)). A két évben csak kis mértékben változtak országonként az eredmények; 2020-ban a magyarok 57%-a szerint igaz az állítás Németországra, 2021-ben ez 61%, 2022-ben 63%. 2020-ban a németeknek csak 23%-a vélte helytállóknak Magyarországgal kapcsolatban, arányuk 2021-re 20%-ra csökkent, 2022-ben

pedig 29% vélekedett így. A változás tehát közel sem látványos, ugyanakkor tovább erősödött a meglévő attitűd, miszerint a magyarok többsége szerint inkább tiszteletben tartják a kisebbségi jogokat Németországban, a németeknek csak egy kis része gondolja ezt igaznak Magyarországra. Mindkét országban és a két vizsgált időszakban egyaránt megfigyelhető, hogy az életkor növekedésével csökken az állítással egyetértők aránya, tehát minél idősebb valaki, annál kevésbé gondolja a másik országról, hogy ott tisztelik a kisebbségek jogait. További vizsgálatot igényelne, hogy a német nemzetiség kiemelt védelme ellenére miért ilyen rossz a németek véleménye a magyarországi helyzetről.

„A médiumok kritizálhatják a kormányt” (67-68. táblázat) kijelentés tekintetében ismét mást feltételeznek a két ország lakosai a másik országról. Fontos rögzíteni, hogy az egyes vélekedések nem objektív értékelések, inkább a hazai médiainformációkon alapuló percepciók. 2020-ban a magyarok 61%-a szerint igaz az állítás, a következő évben 55% gondolta, hogy a Németországban a médiumok kritizálhatják a kormányt, 2022-ben tovább csökkent arányuk 51%-ra. A német válaszadók esetében 36%-ról csökkent 31%-ra a kijelentéssel egyetértők aránya, 2022-ben ezzel megegyezett, 30% az állítással egyetértők aránya. Mindkét ország társadalma egyre nagyobb arányban (igaz, a németek jelentősen nagyobb arányban) gondolja tehát úgy, hogy a másik országban nincs médiaszabadság. A vélemények demográfiaileg két szegmensben érezhetően eltérnek az átlagostól. A fővárosban élő magyarok 2020-ban, 2021-ben és 2022-ben is csökkenő, de lényegesen magasabb arányban (72%, 69%, 59%) tartották úgy, hogy a német médiumok gyakorolhatnak kormánykritikát, mint a teljes népességben és más településeken. A németek körében 2022-ben különösen a hatvan év felettiek voltak kritikusak a magyar médiahelyzettel: csak 21 százalékuk hitte el, hogy Magyarországon a médiumok kritizálhatják a kormányt.

„A korrupció súlyos társadalmi probléma” (69-70. táblázat) kijelentés esetében a külső szemlélők vélekedései a két országról szintén eltérőek, bár kevésbé markáns a különbség. 2020 – 2021-ben tízből négy magyar szerint (45% és 42%) probléma a korrupció Németországban, 2022-ben már csak harmaduk (33%) gondolja így. A német-lengyel barométer adatai szerint a lengyelek kevésbé találják korruptnak a németeket, 12%-uk válaszolt úgy, hogy nem igaz az állítás, miszerint hatékonyan lépnek fel a korrupció ellen.

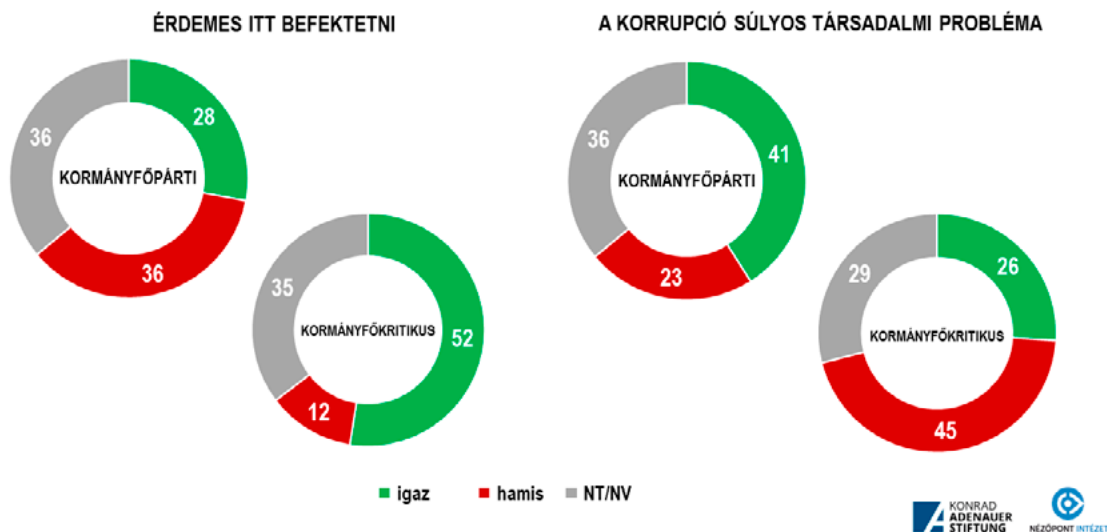
A németeknek több, mint fele (61%, 62%, 62%) gondolja azt Magyarországról, hogy súlyos probléma a korrupció. Ennél jobb véleménnyel vannak a németek Lengyelországról, 30%-uk szerint nem igaz, hogy hatékonyan lépnek fel a korrupció ellen. Demográfiai csoportok tekintetében a korosztályok között enyhe, hibahatáron belüli növekedés figyelhető meg az állítással való egyetértéssel az életkor növekedésével – ez alól kivétel Németország 2020-ban, a fiatalok (18-39 évesek) és a középkorúak (40-59 évesek) között tíz százalékpontos az eltérés (53 és 63%).

A korrupció tekintetében tehát mindkét ország lakosainak egy jelentős része úgy véli, az súlyos probléma a másik országban, az első két vizsgált évben (2020 – 2021) összességében nagyjából 15-20 százalékkal több német vélekedik így Magyarországról, mint magyar Németországról, ugyanakkor 2022-ben a magyarok között csökkent a német korrupciót észlelők aránya, ebben az évben kétszer annyi német gondolja problémásnak a magyar korrupciót, mint ahány magyar a német korrupciót.

Általánosságban elmondható, hogy a másik országgal kapcsolatos véleményalkotás összefügg a politikai hovatartozással. Magyarországon a miniszterelnökkel elégedettek kritikusabbak a németországi korrupció tekintetében, 41% szerint súlyos probléma; míg a kormányfőkritikus ellenzékiek csak 26%-a gondolja így.

Ugyanez megfigyelhető a másik ország befektetések szempontjából való megítélésében is. E tekintetben Magyarországon az Orbán Viktorral kritikusok több mint fele szerint megtérülnek a befektetések Németországban, a kormányfővel szimpatizálóknak viszont csak a 28 százaléka gondolja így. Összességében a kormánypártiak rosszabb véleménnyel vannak Németországról ezekben a kérdésekben, mint az ellenzéki beállítottságú magyarok.

KÉRDÉS: Kérem, mondja meg, hogy az alábbi állításokat inkább igaznak tartja vagy inkább nem tartja igaznak Németországgal kapcsolatban! (2022) - **MAGYAROK**



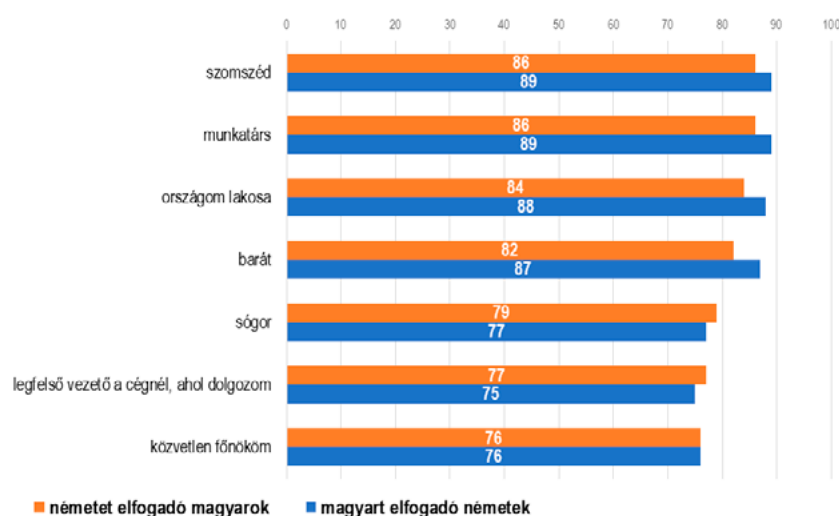
Érdekesség, hogy Lengyelországban szintén meghatározó a politikai hovatartozás a német-lengyel barométer alapján, ahol szintén a lengyel kormánypártiak vélekednek negatívabban a németországi korrupció helyzetéről, illetve a befektetések megtérüléséről. A lengyel kormánypárti szavazók Németországgal kapcsolatban mindkét területet 1-től 5-ig tartó skálán 3 és 4 közötti pontszámmal értékelték, míg az ellenzéki szavazók ennél jobb, 4 és 5 közötti pontszámmal.

A másik nép tagjainak egyes szerepekben való elfogadása

Kérdés: Ön elfogadna egy németet / magyart az alábbi szerepekben?

Ebben a blokkban hét lehetséges szerepet soroltunk fel, a kérdés arra vonatkozott, hogy elfogadná-e ezekben a másik nép tagját, vagy sem. Összességében igen hasonló a németek és a magyarok attitűdje, a hét kérdés mindegyikében legalább 75% úgy válaszolt, hogy elfogadná a másikat. A három vizsgált év közötti eltérések minimálisak, mindezt figyelembe véve először általánosságban mutatjuk be az eredményeket, majd a demográfiai csoportok közötti eltérésekre is kitérünk.

KÉRDÉS: Elfogadna Ön egy németet/magyart az alábbi szerepekben? (2022)



A magyar és német eredmények szerint osztott első helyen legnagyobb arányban szomszédként (71-72. táblázat) (86 – 89%) és munkatársként (86 – 89%) (75-76. táblázat) és országuk lakosaként (73-74. táblázat) fogadnák el a másikat (84-88%). Barátként 82-87% (77-78. táblázat), sógorként 79-77% (79-80. táblázat), közvetlen főnökként 76-76% (81-82. táblázat), míg cégük legfelső vezetőjeként 77-75% (83-84. táblázat) fogadnának el magyarok németet, és németek magyart. Összességében a 2022-es évben nem lettek elutasítóbbak egymással szemben, továbbra is kölcsönösen magas a másik elfogadása a magyarok és németek között.

Az egyes szerepek sorrendje egyúttal bizonyos tekintetben közelségi és részben függőségi viszonyok szerint is hasonló lenne. Egy másik nép tagjának, mint az ország lakosának elfogadása jár a legkevesebb kötődéssel, sem a szomszédokra, sem a munkatársi kapcsolatokra nem jellemző a szorosság, így érthető módon jóval 80% felett válaszolták mindkét országban, hogy elfogadnák a másik nép tagját ilyen szerepekben. A barátság fogalma az előbbieknél közelebbi kapcsolat, ugyanakkor ilyen szerepben is még 80% fölött fogadnák el egymást a két nemzet válaszadói. Sógorként, tehát a családi-rokoni körbe átlépve már 80% alatt válaszoltak igennel. Legkevesebben függőségi, hatalmi viszonyokban, tehát főnökként és cégvezetőként fogadnának el olyat, aki a másik országból érkezik.

Demográfiai csoportokat vizsgálva mindkét országról elmondható, hogy az iskolai végzettség növekedésével együtt nő azok aránya, akik elfogadnák a másik ország lakosát adott szerepben. A korcsoportok esetében a német válaszokban nem látszik egyértelmű trend. Magyarországon az életkor növekedésével együtt csökken az elfogadás, ez különösen látványos a középkorúak (40-59 évesek) és az idősek (60 év feletti) összehasonlításánál – az idősek csoportjába átlépve legkevesebb 10-20% körüli csökkenés figyelhető meg az elfogadók arányában.

A német-lengyel barométer eredményei szerint hasonlóan magas a németek és lengyelek egymás irányába tanúsított elfogadottság. A lengyelek legnagyobb arányban (86%) országuk lakosaként fogadnának el egy németet, legkevésbé közvetlen főnökükként (76%). A németek esetében az egyes szerepek közül munkatársként (86%) fogadnának el egy lengyelt leginkább, legkevésbé pedig sógorként (78%).

Módszertan

A magyar-német barométer magyarországi adatfelvétele 2022. július 18-20. között, a németországi 2022. június 29. és július 11. között készült, ezer fő telefonos (CATI) megkérdezésével. A lekérdezés során a call center telefonos operátorai előre programozott számítógépes kérdőíveken rögzítették a válaszokat. A kutatás során telefonos kvótát alkalmaztunk, ami a 2016-os magyarországi mikrocenzus alapján készült; mindez nem, korcsoport és iskolai végzettség szerint biztosítja a tényleges, 18 év feletti lakosságárányának megfelelő válaszadó mintába kerülését. A kézirat lezárásának ideje: 2022.12.01.

A német-lengyel barométer adatfelvétele 1000, 18 és 75 év között felnőtt online (CAWI) megkérdezéssel készült 2022. február 14 és 22. között. A lengyel-német barométer adatai tehát csak az 1947 után született, 75 év alatti felnőtt lakosságra tekinthető reprezentatívnak. Az adatokat Jacek Kucharczyk, és Agnieszka Łada-Konefał: *Deutsche und Polen - zwischen Nähe und Fremdheit. Deutsch-Polnisches Barometer 2022*¹ című elemzés alapján közzétettük.

1 <https://www.kas.de/documents/279510/16514638/Deutsch-Polnisches+Barometer+2022.pdf/59205f4b-14a6-5d5e-83fe-ce708075984e?version=1.0&t=1656554421718> (letöltve: 2022.09.11.)

1. Táblázat Országlátogatás - magyarok

Kérdés: Volt Ön már 1990 után Németországban?

	2020			2021			2022		
	Igen	Nem	T/NV	Igen	Nem	T/NV	Igen	Nem	T/NV
Összes megkérdezett	36	64	0	36	63	0	44	56	0
Férfi	41	59	0	47	53	0	53	46	0
Nő	31	68	1	27	73	0	36	64	0
18-39	39	61	0	43	57	1	48	51	0
40-59	42	57	0	40	59	0	50	50	1
60+	25	74	1	25	75	0	33	67	0
Budapest	51	49	0	51	48	1	61	38	1
Egyéb város	37	63	1	34	66	1	43	56	0
Község	24	76	0	32	68	0	34	66	0

2. Táblázat Országlátogatás - németek

Kérdés: Volt Ön már 1990 után Magyarországon?

	2020			2021			2022		
	Igen	Nem	T/NV	Igen	Nem	T/NV	Igen	Nem	T/NV
Összes megkérdezett	28	71	2	28	71	1	31	68	1
Férfi	32	67	1	30	69	1	35	64	1
Nő	24	74	2	26	73	1	27	72	2
18-39	29	67	4	34	63	3	34	65	1
40-59	26	73	1	27	73	0	31	67	2
60+	27	72	1	24	76	0	27	71	1
Nyugat-Németország	26	72	2	25	74	1	29	69	1
Kelet-Németország	33	64	2	40	59	1	35	62	3

3. Táblázat Másik országról alkotott vélemény - magyarok Németországról

Kérdés: Önnek inkább pozitív, vagy inkább negatív véleménye van az alábbi országokról?

	2017			2018			2019		
	Igen	Nem	T/NV	Igen	Nem	T/NV	Igen	Nem	T/NV
Összes megkérdezett	53	27	20	54	32	14	45	31	24
Járt Németo.-ban									
Nem járt Németo.-ban									
Férfi	59	31	11	61	30	9	49	32	19
Nő	48	25	27	47	34	19	42	29	28
18-39	60	25	15	65	24	12	50	25	26
40-59	50	32	18	46	36	18	48	30	22
60+	46	25	29	48	38	14	37	39	24
Budapest	55	29	16	64	28	8	57	26	17
Egyéb város	54	27	19	53	31	16	44	30	26
Község	50	28	23	48	36	16	41	35	24

	2020			2021			2022		
	Igen	Nem	T/NV	Igen	Nem	T/NV	Igen	Nem	T/NV
Összes megkérdezett	72	14	14	68	18	14	56	27	17
Járt Németo.-ban	84	9	7	79	16	5	71	22	7
Nem járt Németo.-ban	65	16	18	62	19	18	43	31	26
Férfi	77	15	8	73	18	9	61	30	10
Nő	68	13	19	65	18	17	51	25	24
18-39	82	11	7	77	11	12	71	15	14
40-59	72	15	13	71	18	11	56	29	15
60+	61	16	23	56	26	19	38	39	23
Budapest	73	14	13	77	13	9	66	21	13
Egyéb város	73	14	12	69	18	13	56	27	17
Község	69	13	18	62	22	16	48	31	21

4. Táblázat **Másik országról alkotott vélemény - németek Magyarországról**Kérdés: *Önnek inkább pozitív, vagy inkább negatív véleménye van az alábbi országokról?*

	2017			2018			2019		
	inkább pozitív	inkább negatív	NT/NV	inkább pozitív	inkább negatív	NT/NV	inkább pozitív	inkább negatív	NT/NV
Összes megkérdezett	48	43	10				66	18	17
Járt Magyaro.-on									
Nem járt járt Magyaro.-on									
Jó véleménnyel van Magyarországról	100	0	0				100	0	0
Rossz véleménnyel van Magyarországról	0	100	0				0	100	0
Férfi	47	45	8				69	21	11
Nő	48	41	11				62	15	23
18-39	49	43	8				68	16	16
40-59	45	46	8				65	16	19
60+	48	39	12				63	21	15
Nyugat-Németország	48	42	10				63	19	18
Kelet-Németország	45	48	7				75	12	13

	2020			2021			2022		
	inkább pozitív	inkább negatív	NT/NV	inkább pozitív	inkább negatív	NT/NV	inkább pozitív	inkább negatív	NT/NV
Összes megkérdezett	64	16	21	54	24	22	59	24	17
Járt Magyaro.-on	78	11	11	66	19	15	73	20	7
Nem járt járt Magyaro.-on	59	17	23	50	26	24	53	27	20
Jó véleménnyel van Magyarországról	100	0	0	100	0	0	100	0	0
Rossz véleménnyel van Magyarországról	0	100	0	0	100	0	0	100	0
Férfi	65	18	17	56	26	18	62	26	12
Nő	62	14	24	53	22	25	57	23	20
18-39	59	18	23	54	21	25	62	23	15
40-59	64	15	20	55	23	22	61	19	20
60+	66	15	19	55	27	18	53	32	15
Nyugat-Németország	61	17	22	52	26	22	56	27	17
Kelet-Németország	74	11	15	64	16	19	71	14	15

5. Táblázat Vélekedés a másik országról jelen időben – magyarok Németországról

Kérdés: Mindent egybevetve Önnek inkább jó vagy inkább rossz véleménye van a mai Németországról?

2017

	inkább pozitív	inkább negatív	NT/NV
Összes megkérdezett	56	32	13
Járt Németo.-ban			
Nem járt Németo.-ban			
Jó véleménnyel van Németországról	79	15	6
Rossz véleménnyel van Németországról	22	70	8
Férfi	58	36	7
Nő	54	29	18
18-39	57	33	10
40-59	56	33	11
60+	52	29	19
Budapest	55	32	13
Egyéb város	57	32	11
Község	53	32	15

6. Táblázat Vélekedés a másik országról jelen időben – németek Magyarországról

Kérdés: Mindent egybevetve Önnek inkább jó vagy inkább rossz véleménye van a mai Magyarországról?

2017

	inkább pozitív	inkább negatív	NT/NV
Összes megkérdezett	28	57	15
Járt Magyaro.-on			
Nem járt járt Magyaro.-on			
Jó véleménnyel van Magyarországról	37	47	17
Rossz véleménnyel van Magyarországról	18	71	10
Férfi	25	62	13
Nő	30	52	18
18-39	25	59	16
40-59	31	55	15
60+	27	58	15
Nyugat-Németország	28	57	16
Kelet-Németország	29	59	13

7. Táblázat A két ország közötti kapcsolatok általánosságban – magyarok

Kérdés: Mindent egybevetve mi a véleménye a jelenlegi német-magyar kapcsolatokról?

2019

	inkább pozitív	inkább negatív	NT/NV
Összes megkérdezett	53	23	24
Jó véleménnyel van Németországról	64	23	14
Rossz véleménnyel van Németországról	49	31	20
Férfi	61	22	17
Nő	46	24	31
18-39	47	28	25
40-59	53	24	24
60+	60	16	24
Budapest	55	27	18
Egyéb város	55	22	23
Község	48	22	30

8. Táblázat A két ország közötti kapcsolatok általánosságban – németek

Kérdés: Mindent egybevetve mi a véleménye a jelenlegi német-magyar kapcsolatokról?

2019

	inkább pozitív	inkább negatív	NT/NV
Összes megkérdezett	42	39	19
Jó véleménnyel van Magyarországról	57	31	13
Rossz véleménnyel van Magyarországról	11	82	7
Férfi	41	47	12
Nő	42	32	25
18-39	51	28	20
40-59	43	35	22
60+	31	55	14
Nyugat-Németország	41	40	19
Kelet-Németország	45	37	18

9. Táblázat Két ország közötti kapcsolatok – magyarok

Kérdés: Ön szerint jelenleg hogyan jellemezhetőek a német-magyar kapcsolatok?

	2020			2021			2022		
	inkább jók	inkább rosszak	NT/NV	inkább jók	inkább rosszak	NT/NV	inkább jók	inkább rosszak	NT/NV
Összes megkérdezett	60	18	21	52	25	23	46	33	21
Járt Németo.-ban	61	20	19	58	25	17	46	35	19
Nem járt Németo.-ban	60	18	22	49	25	26	46	31	23
Jó véleménnyel van Németországról	69	16	16	61	21	18	54	30	16
Rossz véleménnyel van Németországról	44	39	18	35	45	20	35	47	18
Férfi	67	18	15	57	28	15	50	33	17
Nő	54	19	27	47	22	30	42	33	25
18-39	64	21	15	54	25	21	49	32	18
40-59	59	18	22	54	23	23	45	33	23
60+	57	15	27	48	27	25	43	34	23
Budapest	59	22	19	58	24	18	41	41	18
Egyéb város	58	18	24	51	27	23	47	33	21
Község	64	18	18	51	22	27	48	28	25

10. Táblázat Két ország közötti kapcsolatok – németek

Kérdés: Ön szerint jelenleg hogyan jellemezhetőek a német-magyar kapcsolatok?

	2020			2021			2022		
	inkább jók	inkább rosszak	NT/NV	inkább jók	inkább rosszak	NT/NV	inkább jók	inkább rosszak	NT/NV
Összes megkérdezett	33	44	24	31	47	22	40	43	17
Járt Magyaro.-on	41	44	15	40	44	16	46	40	14
Nem járt járt Magyaro.-on	30	44	26	28	48	24	37	44	18
Jó véleménnyel van Magyarországról	42	37	21	43	35	22	55	29	15
Rossz véleménnyel van Magyarországról	12	72	16	10	73	16	12	78	9
Férfi	32	49	20	32	48	20	39	47	14
Nő	33	40	27	31	45	24	41	39	20
18-39	43	32	25	41	37	22	43	39	18
40-59	34	42	23	33	45	22	45	34	21
60+	25	53	22	20	58	22	31	56	13
Nyugat-Németország	31	45	24	31	47	22	39	44	17
Kelet-Németország	37	40	23	33	45	22	44	39	18

11. Táblázat Két ország közötti kapcsolatok további mélyítése – magyarok

Kérdés: Ön szerint a német-magyar kapcsolatok további mélyítése Magyarországi szempontjából inkább hasznos lenne vagy inkább nem lenne hasznos?

	2020			2021			2022		
	inkább hasznos lenne	inkább nem lenne hasznos	NT/NV	inkább hasznos lenne	inkább nem lenne hasznos	NT/NV	inkább hasznos lenne	inkább nem lenne hasznos	NT/NV
Összes megkérdezett	75	14	11	75	13	13	79	8	13
Járt Németo.-ban	84	10	6	85	9	6	84	8	8
Nem járt Németo.-ban	70	16	14	69	15	16	75	7	18
Jó véleménnyel van Németországról	84	10	6	83	8	8	89	4	7
Rossz véleménnyel van Németországról	59	36	6	58	33	10	71	17	11
Férfi	82	12	6	81	12	7	82	9	9
Nő	70	16	15	69	14	18	76	7	17
18-39	75	15	9	80	11	9	82	7	11
40-59	75	16	9	73	14	13	78	9	13
60+	75	10	15	70	14	16	77	6	17
Budapest	75	17	8	83	9	8	85	5	10
Egyéb város	78	12	11	74	12	14	80	8	12
Község	71	16	13	71	17	13	73	9	18

12. Táblázat Két ország közötti kapcsolatok további mélyítése – németek

Kérdés: Ön szerint a német-magyar kapcsolatok további mélyítése Németország szempontjából inkább hasznos lenne vagy inkább nem lenne hasznos?

	2020			2021			2022		
	inkább hasznos lenne	inkább nem lenne hasznos	NT/NV	inkább hasznos lenne	inkább nem lenne hasznos	NT/NV	inkább hasznos lenne	inkább nem lenne hasznos	NT/NV
Összes megkérdezett	67	18	16	60	23	17	72	19	9
Járt Magyaro.-on	80	10	9	73	17	11	81	13	6
Nem járt Magyaro.-on	62	20	18	55	26	19	68	21	10
Jó véleménnyel van Magyarországról	79	9	12	76	11	14	85	9	6
Rossz véleménnyel van Magyarországról	36	48	17	37	50	13	53	40	7
Férfi	69	18	13	63	23	15	76	18	7
Nő	64	17	18	57	24	19	69	20	12
18-39	66	21	13	64	19	18	72	18	11
40-59	65	19	16	58	24	18	72	17	11
60+	68	15	17	58	27	15	72	21	7
Nyugat-Németország	66	19	16	58	25	17	71	20	9
Kelet-Németország	70	14	16	68	16	15	77	13	10

13. Táblázat **Politikai kapcsolatok a két ország között – magyarok**

Kérdés: Mi a véleménye a jelenlegi német-magyar politikai kapcsolatokról?

2017

	inkább jó	inkább rossz	NT/NV
Összes megkérdezett	40	35	25
Jó véleménnyel van Németországról	50	30	20
Rossz véleménnyel van Németországról	33	49	19
Férfi	48	38	14
Nő	34	31	35
18-39	39	38	23
40-59	41	34	26
60+	41	31	27
Budapest	30	46	23
Egyéb város	44	35	20
Község	39	26	35

14. Táblázat **Politikai kapcsolatok a két ország között – németek**

Kérdés: Mi a véleménye a jelenlegi német-magyar politikai kapcsolatokról?

2017

	inkább jó	inkább rossz	NT/NV
Összes megkérdezett	26	57	17
Jó véleménnyel van Magyarországról	37	45	18
Rossz véleménnyel van Magyarországról	14	73	12
Férfi	25	61	14
Nő	27	54	19
18-39	24	58	18
40-59	27	56	16
60+	27	57	16
Nyugat-Németország	27	57	16
Kelet-Németország	21	60	19

15. Táblázat **Politikai kapcsolatok alakítása a két ország között – magyarok**

Kérdés: Ön szerint inkább szorosabbra kellene fűzni, vagy inkább lazítani kellene Magyarország és Németország közötti politikai kapcsolatokat?

	2017				2019			
	Inkább szorosabbra kellene fűzni	Nem kell változtatni	Inkább lazítani kellene	NT/NV	Inkább szorosabbra kellene fűzni	Nem kell változtatni	Inkább lazítani kellene	NT/NV
Összes megkérdezett	41	19	28	13	42	28	9	21
Jó véleménnyel van Németországról	56	10	27	7	51	30	6	12
Rossz véleménnyel van Németországról	22	41	32	6	38	32	14	16
Férfi	45	21	27	7	45	33	9	13
Nő	37	16	29	18	39	23	9	29
18-39	42	24	22	12	40	32	10	18
40-59	39	17	32	13	41	27	11	21
60+	41	14	30	14	45	24	6	25
Budapest	47	19	23	10	46	32	9	14
Egyéb város	39	18	31	12	41	26	10	23
Község	40	18	25	16	41	28	8	23

16. Táblázat **Politikai kapcsolatok alakítása a két ország között – németek**

Kérdés: Ön szerint inkább szorosabbra kellene fűzni, vagy inkább lazítani kellene Magyarország és Németország közötti politikai kapcsolatokat?

	2017				2019			
	Inkább szorosabbra kellene fűzni	Nem kell változtatni	Inkább lazítani kellene	NT/NV	Inkább szorosabbra kellene fűzni	Nem kell változtatni	Inkább lazítani kellene	NT/NV
Összes megkérdezett	35	24	31	10	57	20	11	12
Jó véleménnyel van Magyarországról	49	24	16	10	63	19	11	7
Rossz véleménnyel van Magyarországról	23	24	47	7	55	18	19	8
Férfi	39	24	29	8	62	20	12	6
Nő	31	24	33	12	52	20	10	19
18-39	35	22	31	12	44	21	20	15
40-59	36	26	29	8	57	23	5	15
60+	34	23	32	11	67	16	9	7
Nyugat-Németország	34	25	31	10	56	20	11	12
Kelet-Németország	37	20	33	10	59	20	9	13

17. Táblázat **Gazdasági kapcsolatok a két ország között – magyarok**

Kérdés: Mi a véleménye a jelenlegi német-magyar politikai kapcsolatokról?

2017

	inkább jó	inkább rossz	NT/NV
Összes megkérdezett	61	14	25
Jó véleménnyel van Németországról	70	11	19
Rossz véleménnyel van Németországról	61	21	18
Férfi	73	15	12
Nő	51	12	37
18-39	54	22	24
40-59	69	8	23
60+	62	9	29
Budapest	72	10	18
Egyéb város	62	15	23
Község	54	14	32

18. Táblázat **Gazdasági kapcsolatok a két ország között – németek**

Kérdés: Mi a véleménye a jelenlegi német-magyar politikai kapcsolatokról?

2017

	inkább jó	inkább rossz	NT/NV
Összes megkérdezett	33	45	21
Jó véleménnyel van Magyarországról	47	31	22
Rossz véleménnyel van Magyarországról	21	63	16
Férfi	32	49	19
Nő	34	42	24
18-39	33	45	22
40-59	36	45	19
60+	31	46	23
Nyugat-Németország	34	45	21
Kelet-Németország	31	47	22

19. Táblázat Gazdasági kapcsolatok alakítása a két ország között – magyarok

Kérdés: Ön szerint inkább szorosabbra kellene fűzni, vagy inkább lazítani kellene Magyarország és Németország közötti gazdasági kapcsolatokat?

	2017				2019			
	Inkább szorosabbra kellene fűzni	Nem kell változtatni	Inkább lazítani kellene	NT/NV	Inkább szorosabbra kellene fűzni	Nem kell változtatni	Inkább lazítani kellene	NT/NV
Összes megkérdezett	59	20	10	11	55	23	7	16
Jó véleménnyel van Németországról	72	16	6	6	63	23	7	7
Rossz véleménnyel van Németországról	49	26	18	7	53	26	10	12
Férfi	68	17	9	6	58	26	7	9
Nő	50	24	10	16	52	21	6	22
18-39	57	18	15	9	53	23	10	14
40-59	62	21	5	11	56	22	6	15
60+	56	23	7	15	54	24	3	19
Budapest	60	21	10	9	56	28	7	9
Egyéb város	61	20	9	9	55	21	6	18
Község	53	20	10	17	53	24	7	16

20. Táblázat Gazdasági kapcsolatok alakítása a két ország között – németek

Kérdés: Ön szerint inkább szorosabbra kellene fűzni, vagy inkább lazítani kellene Magyarország és Németország közötti gazdasági kapcsolatokat?

	2017				2019			
	Inkább szorosabbra kellene fűzni	Nem kell változtatni	Inkább lazítani kellene	NT/NV	Inkább szorosabbra kellene fűzni	Nem kell változtatni	Inkább lazítani kellene	NT/NV
Összes megkérdezett	34	28	29	10	59	22	8	11
Járt Magyaro.-on								
Nem járt Magyaro.-on								
Jó véleménnyel van Magyarországról	46	28	16	9	68	19	7	6
Rossz véleménnyel van Magyarországról	24	28	42	7	49	29	14	8
Férfi	36	28	28	8	65	21	9	5
Nő	32	28	29	11	53	22	7	17
18-39	33	27	29	12	47	23	17	13
40-59	34	31	27	8	57	24	5	14
60+	34	26	31	9	72	18	4	6
Nyugat-Németország	35	28	28	9	57	23	9	11
Kelet-Németország	32	27	31	10	65	19	5	11

21. Táblázat Mely ország profitált a gazdasági kapcsolatokból – magyarok

Kérdés: Ön szerint ki profitált az elmúlt tíz év német-magyar gazdasági kapcsolataiból elsősorban?

2017

	Németország	Magyarország	Mindkettő	Egyik sem	NT/NV
Összes megkérdezett	30	7	38	6	20
Jó véleménnyel van Németországról	25	8	45	6	16
Rossz véleménnyel van Németországról	43	5	35	5	12
Férfi	30	7	48	6	10
Nő	30	7	29	5	28
18-39	34	7	35	8	16
40-59	31	5	42	4	18
60+	24	9	36	5	26
Budapest	31	10	46	4	9
Egyéb város	32	8	39	3	17
Község	26	3	31	10	31

22. Táblázat Mely ország profitált a gazdasági kapcsolatokból – németek

Kérdés: Ön szerint ki profitált az elmúlt tíz év német-magyar gazdasági kapcsolataiból elsősorban?

2017

	Németország	Magyarország	Mindkettő	Egyik sem	NT/NV
Összes megkérdezett	11	27	38	13	13
Jó véleménnyel van Magyarországról	15	19	43	9	14
Rossz véleménnyel van Magyarországról	6	35	34	16	9
Férfi	11	28	37	13	11
Nő	10	25	39	12	14
18-39	11	24	42	9	14
40-59	11	29	35	15	11
60+	10	27	37	13	13
Nyugat-Németország	11	26	38	12	13
Kelet-Németország	10	27	38	13	12

23. Táblázat A magyar kormány migrációs politikája – magyarok

Kérdés: Ön inkább egyetért, vagy inkább nem ért egyet a magyar kormány migrációval kapcsolatos politikájával?

	2017			2019		
	inkább egyetért	inkább nem ért egyet	NT/NV	inkább egyetért	inkább nem ért egyet	NT/NV
Összes megkérdezett	68	27	6	61	30	9
Jó véleménnyel van Németországról	60	36	4	49	43	9
Rossz véleménnyel van Németországról	87	11	2	81	16	3
Férfi	76	21	3	66	28	6
Nő	60	32	8	56	33	11
18-39	64	31	5	56	33	11
40-59	74	20	6	66	29	6
60+	64	29	7	61	29	10
Budapest	61	36	2	50	41	9
Egyéb város	71	23	6	62	29	9
Község	66	26	8	65	26	9

24. Táblázat A magyar kormány migrációs politikája – németek

Kérdés: Ön inkább egyetért, vagy inkább nem ért egyet a magyar kormány migrációval kapcsolatos politikájával?

	2017			2019		
	inkább egyetért	inkább nem ért egyet	NT/NV	inkább egyetért	inkább nem ért egyet	NT/NV
Összes megkérdezett	26	55	19	39	42	19
Jó véleménnyel van Magyarországról	34	45	21	51	34	16
Rossz véleménnyel van Magyarországról	19	67	14	14	77	10
Férfi	29	54	17	43	47	10
Nő	23	55	21	35	37	28
18-39	28	52	20	43	33	24
40-59	24	57	19	39	38	22
60+	28	54	18	34	54	12
Nyugat-Németország	25	56	18	36	44	20
Kelet-Németország	29	48	22	50	35	16

25. Táblázat A német kormány migrációs politikája – magyarok

Kérdés: Ön inkább egyetért, vagy inkább nem ért egyet a német kormány migrációval kapcsolatos politikájával?

2019

	inkább egyetért	inkább nem ért egyet	NT/NV
Összes megkérdezett	15	67	18
Járt Németo.-ban			
Nem járt Németo.-ban			
Jó véleménnyel van Németországról	27	57	16
Rossz véleménnyel van Németországról	4	90	6
Férfi	17	71	13
Nő	13	64	23
18-39	14	65	21
40-59	14	68	18
60+	16	69	15
Budapest	21	63	15
Egyéb város	14	68	18
Község	11	69	20

26. Táblázat A német kormány migrációs politikája – németek

Kérdés: Ön inkább egyetért, vagy inkább nem ért egyet a német kormány migrációval kapcsolatos politikájával?

2019

	inkább egyetért	inkább nem ért egyet	NT/NV
Összes megkérdezett	46	44	10
Járt Magyaro.-on			
Nem járt járt Magyaro.-on			
Jó véleménnyel van Magyarországról	43	49	7
Rossz véleménnyel van Magyarországról	63	31	6
Férfi	49	45	6
Nő	43	44	14
18-39	45	44	11
40-59	44	43	13
60+	49	46	5
Nyugat-Németország	48	41	11
Kelet-Németország	36	57	7

27. Táblázat Két ország közötti kapcsolatok problémái: jogállamiság - magyarok

Kérdés: Mennyire fontos problémák Ön szerint az alábbiak a német-magyar kapcsolatokban? Kérem értékelje 1-től 5-ig terjedő skálán, ahol az 1 azt jelenti, hogy egyáltalán nem probléma, az 5 pedig azt, hogy súlyos probléma! – A jogállamiság betartásának megítélése körüli konfliktus

Nem probléma: 1 – 3 érték

Súlyos probléma: 4 – 5 érték

	2020			2021		
	Nem probléma	Súlyos probléma	NT/NV	Nem probléma	Súlyos probléma	NT/NV
Összes megkérdezett	42	42	16	42	42	16
Járt Németo.-ban	42	47	12	42	47	11
Nem járt Németo.-ban	42	39	19	42	39	19
Jó véleménnyel van Németországról	46	43	11	46	42	12
Rossz véleménnyel van Németországról	32	55	14	33	54	13
Férfi	51	39	10	48	40	11
Nő	34	44	22	36	43	21
18-39	48	41	11	50	36	14
40-59	41	44	15	42	44	14
60+	36	39	24	33	46	21
Budapest	40	45	15	40	51	8
Egyéb város	43	41	16	44	39	17
Község	42	40	17	39	41	20

28. Táblázat Két ország közötti kapcsolatok problémái: jogállamiság – németek

Kérdés: Mennyire fontos problémák Ön szerint az alábbiak a német-magyar kapcsolatokban? Kérem értékelje 1-től 5-ig terjedő skálán, ahol az 1 azt jelenti, hogy egyáltalán nem probléma, az 5 pedig azt, hogy súlyos probléma! – A jogállamiság betartásának megítélése körüli konfliktus

Nem probléma: 1 – 3 érték

Súlyos probléma: 4 – 5 érték

	2020			2021		
	Nem probléma	Súlyos probléma	NT/NV	Nem probléma	Súlyos probléma	NT/NV
Összes megkérdezett	40	44	17	38	45	18
Járt Magyaro.-on	42	48	10	43	45	13
Nem járt járt Magyaro.-on	38	42	19	36	45	19
Jó véleménnyel van Magyarországról	47	41	13	52	32	16
Rossz véleménnyel van Magyarországról	27	62	11	16	71	13
Férfi	37	50	14	39	46	15
Nő	42	38	20	37	43	20
18-39	48	33	19	46	34	19
40-59	43	42	15	36	45	18
60+	30	53	17	31	54	15
Nyugat-Németország	39	44	18	37	45	18
Kelet-Németország	43	43	14	42	41	17

29. Táblázat Két ország közötti kapcsolatok problémái: EU helyes jövőképek eltérő megítélése – magyarok

Kérdés: Mennyire fontos problémák Ön szerint az alábbiak a német-magyar kapcsolatokban? Kérem értékelje 1-től 5-ig terjedő skálán, ahol az 1 azt jelenti, hogy egyáltalán nem probléma, az 5 pedig azt, hogy súlyos probléma! – az Európai Unió helyes jövőjének eltérő megítélése Németországban és Magyarországon

Nem probléma: 1 – 3 érték

Súlyos probléma: 4 – 5 érték

	2020			2021		
	Nem probléma	Súlyos probléma	NT/NV	Nem probléma	Súlyos probléma	NT/NV
Összes megkérdezett	47	39	14	44	40	16
Járt Németo.-ban	42	49	9	42	49	9
Nem járt Németo.-ban	50	33	17	46	35	19
Jó véleménnyel van Németországról	52	39	9	51	38	11
Rossz véleménnyel van Németországról	34	57	9	31	61	9
Férfi	53	40	7	49	41	10
Nő	41	39	20	40	39	21
18-39	55	39	6	48	39	12
40-59	45	42	13	45	40	15
60+	41	36	23	39	41	19
Budapest	36	53	11	44	45	11
Egyéb város	48	38	14	44	38	18
Község	52	33	15	44	41	15

30. Táblázat Két ország közötti kapcsolatok problémái: EU helyes jövőképek eltérő megítélése – németek

Kérdés: Mennyire fontos problémák Ön szerint az alábbiak a német-magyar kapcsolatokban? Kérem értékelje 1-től 5-ig terjedő skálán, ahol az 1 azt jelenti, hogy egyáltalán nem probléma, az 5 pedig azt, hogy súlyos probléma! – az Európai Unió helyes jövőjének eltérő megítélése Németországban és Magyarországon

Nem probléma: 1 – 3 érték

Súlyos probléma: 4 – 5 érték

	2020			2021		
	Nem probléma	Súlyos probléma	NT/NV	Nem probléma	Súlyos probléma	NT/NV
Összes megkérdezett	41	44	14	43	45	12
Járt Magyaro.-on	44	47	10	50	43	7
Nem járt járt Magyaro.-on	40	44	16	40	46	14
Jó véleménnyel van Magyarországról	48	41	11	53	37	10
Rossz véleménnyel van Magyarországról	28	62	10	25	65	10
Férfi	43	46	11	43	47	10
Nő	39	43	18	42	44	14
18-39	52	33	15	54	33	13
40-59	46	40	14	40	47	14
60+	30	56	14	35	56	9
Nyugat-Németország	40	45	15	42	46	13
Kelet-Németország	45	41	14	47	44	9

31. Táblázat **Két ország közötti kapcsolatok problémái: migrációs válság kezelése – magyarok**

Kérdés: Mennyire fontos problémák Ön szerint az alábbiak a német-magyar kapcsolatokban? Kérem értékelje 1-től 5-ig terjedő skálán, ahol az 1 azt jelenti, hogy egyáltalán nem probléma, az 5 pedig azt, hogy súlyos probléma! – a migrációs válság helyes megoldásáról kialakult eltérő vélemények Németországban és Magyarországon

Nem probléma: 1 – 3 érték

Súlyos probléma: 4 – 5 érték

	2020			2021		
	Nem probléma	Súlyos probléma	NT/NV	Nem probléma	Súlyos probléma	NT/NV
Összes megkérdezett	34	55	11	34	54	11
Járt Németo.-ban	32	61	7	36	58	7
Nem járt Németo.-ban	35	52	13	34	52	14
Jó véleménnyel van Németországról	36	57	7	41	51	8
Rossz véleménnyel van Németországról	28	65	7	20	75	5
Férfi	39	55	6	42	52	7
Nő	29	55	15	28	56	16
18-39	40	53	7	42	49	9
40-59	32	59	9	32	56	12
60+	28	54	17	28	58	14
Budapest	33	62	6	41	50	9
Egyéb város	35	53	12	33	53	14
Község	32	55	13	32	59	9

32. Táblázat **Két ország közötti kapcsolatok problémái: migrációs válság kezelése – németek**

Kérdés: Mennyire fontos problémák Ön szerint az alábbiak a német-magyar kapcsolatokban? Kérem értékelje 1-től 5-ig terjedő skálán, ahol az 1 azt jelenti, hogy egyáltalán nem probléma, az 5 pedig azt, hogy súlyos probléma! – a migrációs válság helyes megoldásáról kialakult eltérő vélemények Németországban és Magyarországon

Nem probléma: 1 – 3 érték

Súlyos probléma: 4 – 5 érték

	2020			2021		
	Nem probléma	Súlyos probléma	NT/NV	Nem probléma	Súlyos probléma	NT/NV
Összes megkérdezett	36	52	13	40	50	10
Járt Magyaro.-on	37	57	7	44	51	5
Nem járt járt Magyaro.-on	35	50	15	38	50	12
Jó véleménnyel van Magyarországról	42	49	9	47	44	9
Rossz véleménnyel van Magyarországról	24	69	7	25	69	6
Férfi	36	55	9	41	51	8
Nő	36	49	16	38	50	12
18-39	46	40	13	50	40	10
40-59	40	49	11	38	51	11
60+	24	63	13	31	59	10
Nyugat-Németország	34	53	13	39	50	11
Kelet-Németország	42	46	12	44	50	6

33. Táblázat **Két ország közötti együttműködés: migrációs politika kialakítása – magyarok**

Kérdés: Mit gondol, melyik területeken kellene Németországnak és Magyarországnak szorosabban együttműködni a jövőben? Kérem, nevezzen meg legfeljebb 2 területet! - hatékony és emberséges európai migrációs- és menekültpolitika kialakítása

	2020		2021		2022	
	Említette	Nem említette	Említette	Nem említette	Említette	Nem említette
Összes megkérdezett	14	86	30	70	21	79
Járt Németo.-ban	14	86	33	67	20	80
Nem járt Németo.-ban	14	86	29	71	22	78
Jó véleménnyel van Németországról	15	85	29	71	22	78
Rossz véleménnyel van Németországról	18	82	37	63	22	78
Férfi	14	86	29	71	17	83
Nő	14	86	31	69	25	75
18-39	10	90	27	73	17	83
40-59	17	83	33	67	26	74
60+	15	85	30	70	22	78
Budapest	16	84	34	66	20	80
Egyéb város	16	84	29	71	24	76
Község	10	90	30	70	17	83

34. Táblázat **Két ország közötti együttműködés: migrációs politika kialakítása – németek**

Kérdés: Mit gondol, melyik területeken kellene Németországnak és Magyarországnak szorosabban együttműködni a jövőben? Kérem, nevezzen meg legfeljebb 2 területet! - hatékony és emberséges európai migrációs- és menekültpolitika kialakítása

	2020		2021		2022	
	Említette	Nem említette	Említette	Nem említette	Említette	Nem említette
Összes megkérdezett	48	52	50	50	35	65
Járt Magyaro.-on	50	50	49	51	39	61
Nem járt járt Magyaro.-on	47	53	51	49	34	66
Jó véleménnyel van Magyarországról	47	53	50	50	32	68
Rossz véleménnyel van Magyarországról	53	47	57	43	48	52
Férfi	48	52	52	48	37	63
Nő	48	52	49	51	34	66
18-39	44	56	43	57	38	62
40-59	45	55	52	48	70	30
60+	55	45	56	44	61	39
Nyugat-Németország	49	51	51	49	65	35
Kelet-Németország	45	55	49	51	64	36

35. Táblázat Két ország közötti együttműködés: éghajlatváltozás elleni közös fellépés – magyarok

Kérdés: Mit gondol, melyik területeken kellene Németországnak és Magyarországnak szorosabban együttműködni a jövőben? Kérem, nevezzen meg legfeljebb 2 területet! - az éghajlatváltozás elleni határozott európai fellépés

	2020		2021		2022	
	Említette	Nem említette	Említette	Nem említette	Említette	Nem említette
Összes megkérdezett	10	90	30	70	31	69
Járt Németo.-ban	11	89	31	69	35	65
Nem járt Németo.-ban	9	91	29	71	29	71
Jó véleménnyel van Németországról	11	89	33	67	38	62
Rossz véleménnyel van Németországról	8	92	24	76	21	79
Férfi	11	89	30	70	31	69
Nő	9	91	29	71	32	68
18-39	12	88	32	68	34	66
40-59	9	91	27	73	33	67
60+	10	90	30	70	27	73
Budapest	16	84	36	64	37	63
Egyéb város	8	92	30	70	30	70
Község	10	90	25	75	31	69

36. Táblázat Két ország közötti együttműködés: éghajlatváltozás elleni közös fellépés – németek

Kérdés: Mit gondol, melyik területeken kellene Németországnak és Magyarországnak szorosabban együttműködni a jövőben? Kérem, nevezzen meg legfeljebb 2 területet! - az éghajlatváltozás elleni határozott európai fellépés

	2020		2021		2022	
	Említette	Nem említette	Említette	Nem említette	Említette	Nem említette
Összes megkérdezett	37	63	38	62	25	76
Járt Magyaro.-on	35	65	37	63	30	70
Nem járt járt Magyaro.-on	38	62	39	61	22	78
Jó véleménnyel van Magyarországról	38	62	35	65	26	74
Rossz véleménnyel van Magyarországról	44	56	45	55	26	74
Férfi	38	62	37	63	25	75
Nő	37	63	39	61	24	76
18-39	38	62	37	63	26	74
40-59	35	65	33	67	23	77
60+	39	61	46	54	25	75
Nyugat-Németország	38	62	38	62	25	75
Kelet-Németország	34	66	40	60	22	78

37. Táblázat **Két ország közötti együttműködés: Európa energiafüggetlensége – magyarok**

Kérdés: Mit gondol, melyik területeken kellene Németországnak és Magyarországnak szorosabban együttműködni a jövőben? Kérem, nevezzen meg legfeljebb 2 területet! - Európa energiafüggetlensége

	2020		2021	
	Említette	Nem említette	Említette	Nem említette
Összes megkérdezett	6	94	19	81
Járt Németo.-ban	7	93	21	79
Nem járt Németo.-ban	6	94	19	81
Jó véleménnyel van Németországról	6	94	22	78
Rossz véleménnyel van Németországról	8	92	14	86
Férfi	8	92	23	77
Nő	4	96	16	84
18-39	6	94	26	74
40-59	6	94	18	82
60+	7	93	13	87
Budapest	8	92	17	83
Egyéb város	6	94	21	79
Község	4	96	18	82

38. Táblázat **Két ország közötti együttműködés: Európa energiafüggetlensége – németek**

Kérdés: Mit gondol, melyik területeken kellene Németországnak és Magyarországnak szorosabban együttműködni a jövőben? Kérem, nevezzen meg legfeljebb 2 területet! - Európa energiafüggetlensége

	2020		2021	
	Említette	Nem említette	Említette	Nem említette
Összes megkérdezett	20	80	21	79
Járt Magyaro.-on	23	77	23	77
Nem járt járt Magyaro.-on	19	81	20	80
Jó véleménnyel van Magyarországról	21	79	24	76
Rossz véleménnyel van Magyarországról	18	82	18	82
Férfi	22	78	19	81
Nő	18	82	22	78
18-39	18	82	20	80
40-59	22	78	20	80
60+	20	80	23	77
Nyugat-Németország	20	80	18	82
Kelet-Németország	22	78	30	70

39. Táblázat **Két ország közötti együttműködés: NATO európai szárnyának erősítése – magyarok**

Kérdés: Mit gondol, melyik területeken kellene Németországnak és Magyarországnak szorosabban együttműködni a jövőben? Kérem, nevezzen meg legfeljebb 2 területet! - a NATO európai szárnyának erősítése

	2020		2021		2022	
	Említette	Nem említette	Említette	Nem említette	Említette	Nem említette
Összes megkérdezett	3	97	7	93	15	85
Járt Németo.-ban	4	96	8	92	15	85
Nem járt Németo.-ban	3	97	7	93	15	85
Jó véleménnyel van Németországról	4	96	6	94	17	83
Rossz véleménnyel van Németországról	5	95	10	90	15	85
Férfi	5	95	8	92	19	81
Nő	3	97	6	94	12	88
18-39	3	97	9	91	18	82
40-59	5	95	6	94	15	85
60+	3	97	7	93	12	88
Budapest	4	96	11	89	24	76
Egyéb város	3	97	6	94	14	86
Község	5	95	7	93	13	87

40. Táblázat **Két ország közötti együttműködés: NATO európai szárnyának erősítése – németek**

Kérdés: Mit gondol, melyik területeken kellene Németországnak és Magyarországnak szorosabban együttműködni a jövőben? Kérem, nevezzen meg legfeljebb 2 területet! - a NATO európai szárnyának erősítése

	2020		2021		2022	
	Említette	Nem említette	Említette	Nem említette	Említette	Nem említette
Összes megkérdezett	21	79	18	82	36	64
Járt Magyaro.-on	25	75	22	78	30	70
Nem járt járt Magyaro.-on	20	80	17	83	38	62
Jó véleménnyel van Magyarországról	24	76	21	79	33	67
Rossz véleménnyel van Magyarországról	13	87	15	85	43	57
Férfi	24	76	21	79	39	61
Nő	18	82	16	84	33	67
18-39	22	78	20	80	31	69
40-59	22	78	17	83	36	64
60+	21	79	18	82	40	60
Nyugat-Németország	22	78	19	81	38	62
Kelet-Németország	19	81	15	85	26	74

41. Táblázat **Két ország közötti együttműködés: az európai gazdaság innovációjának és versenyképességének erősítése – magyarok**

Kérdés: Mit gondol, melyik területeken kellene Németországnak és Magyarországnak szorosabban együttműködni a jövőben? Kérem, nevezzen meg legfeljebb 2 területet! - az európai gazdaság innovációjának és versenyképességének erősítése

2020

	Említette	Nem említette
Összes megkérdezett	18	82
Járt Németo.-ban	21	79
Nem járt Németo.-ban	17	83
Jó véleménnyel van Németországról	21	79
Rossz véleménnyel van Németországról	14	86
Férfi	21	79
Nő	16	84
18-39	19	81
40-59	20	80
60+	16	84
Budapest	24	76
Egyéb város	19	81
Község	14	86

42. Táblázat **Két ország közötti együttműködés: az európai gazdaság innovációjának és versenyképességének erősítése – németek**

Kérdés: Mit gondol, melyik területeken kellene Németországnak és Magyarországnak szorosabban együttműködni a jövőben? Kérem, nevezzen meg legfeljebb 2 területet! - az európai gazdaság innovációjának és versenyképességének erősítése

2020

	Említette	Nem említette
Összes megkérdezett	25	75
Járt Magyaro.-on	30	70
Nem járt járt Magyaro.-on	23	77
Jó véleménnyel van Magyarországról	28	72
Rossz véleménnyel van Magyarországról	18	82
Férfi	24	76
Nő	25	75
18-39	24	76
40-59	30	70
60+	21	79
Nyugat-Németország	25	75
Kelet-Németország	25	75

43. Táblázat **Két ország közötti együttműködés: az Európai Unió reformja – magyarok**

Kérdés: Mit gondol, melyik területeken kellene Németországnak és Magyarországnak szorosabban együttműködni a jövőben? Kérem, nevezzen meg legfeljebb 2 területet! - az Európai Unió reformja

2021

	Említette	Nem említette
Összes megkérdezett	19	81
Járt Németo.-ban	24	76
Nem járt Németo.-ban	16	84
Jó véleménnyel van Németországról	19	81
Rossz véleménnyel van Németországról	20	80
Férfi	23	77
Nő	15	85
18-39	19	81
40-59	17	83
60+	20	80
Budapest	21	79
Egyéb város	19	81
Község	18	82

44. Táblázat **Két ország közötti együttműködés: az Európai Unió reformja – németek**

Kérdés: Mit gondol, melyik területeken kellene Németországnak és Magyarországnak szorosabban együttműködni a jövőben? Kérem, nevezzen meg legfeljebb 2 területet! - az Európai Unió reformja

2021

	Említette	Nem említette
Összes megkérdezett	28	72
Járt Magyaro.-on	33	67
Nem járt járt Magyaro.-on	26	74
Jó véleménnyel van Magyarországról	33	67
Rossz véleménnyel van Magyarországról	20	80
Férfi	33	67
Nő	23	77
18-39	28	72
40-59	30	70
60+	26	74
Nyugat-Németország	27	73
Kelet-Németország	30	70

45. Táblázat **Két ország közötti együttműködés: az gazdaság fejlesztése az Európai Unióban – magyarok**

Kérdés: Mit gondol, melyik területeken kellene Németországnak és Magyarországnak szorosabban együttműködni a jövőben? Kérem, nevezzen meg legfeljebb 2 területet! - a gazdaság fejlesztése az EU-ban

2022

	Említette	Nem említette
Összes megkérdezett	61	39
Járt Németo.-ban	64	36
Nem járt Németo.-ban	59	41
Jó véleménnyel van Németországról	64	36
Rossz véleménnyel van Németországról	65	35
Férfi	65	35
Nő	58	42
18-39	65	35
40-59	59	41
60+	60	40
Budapest	61	39
Egyéb város	62	38
Község	60	40

46. Táblázat **Két ország közötti együttműködés: az gazdaság fejlesztése az Európai Unióban – németek**

Kérdés: Mit gondol, melyik területeken kellene Németországnak és Magyarországnak szorosabban együttműködni a jövőben? Kérem, nevezzen meg legfeljebb 2 területet! - a gazdaság fejlesztése az EU-ban

2022

	Említette	Nem említette
Összes megkérdezett	33	67
Járt Magyaro.-on	35	65
Nem járt járt Magyaro.-on	32	68
Jó véleménnyel van Magyarországról	40	60
Rossz véleménnyel van Magyarországról	16	84
Férfi	31	69
Nő	34	66
18-39	32	68
40-59	37	63
60+	29	71
Nyugat-Németország	31	69
Kelet-Németország	39	61

47. Táblázat **Két ország közötti együttműködés: az Európai Unió politikai reformja – magyarok**

Kérdés: Mit gondol, melyik területeken kellene Németországnak és Magyarországnak szorosabban együttműködni a jövőben? Kérem, nevezzen meg legfeljebb 2 területet! - az Európai Unió politikai reformj

2022

	Említette	Nem említette
Összes megkérdezett	23	77
Járt Németo.-ban	29	71
Nem járt Németo.-ban	18	82
Jó véleménnyel van Németországról	18	82
Rossz véleménnyel van Németországról	35	65
Férfi	27	73
Nő	19	81
18-39	16	84
40-59	25	75
60+	27	73
Budapest	26	74
Egyéb város	25	75
Község	16	84

48. Táblázat **Két ország közötti együttműködés: az Európai Unió politikai reformja – németek**

Kérdés: Mit gondol, melyik területeken kellene Németországnak és Magyarországnak szorosabban együttműködni a jövőben? Kérem, nevezzen meg legfeljebb 2 területet! - az Európai Unió politikai reformja

2022

	Említette	Nem említette
Összes megkérdezett	22	78
Járt Magyaro.-on	25	75
Nem járt járt Magyaro.-on	20	80
Jó véleménnyel van Magyarországról	23	77
Rossz véleménnyel van Magyarországról	24	76
Férfi	26	74
Nő	18	82
18-39	22	78
40-59	19	81
60+	26	74
Nyugat-Németország	23	77
Kelet-Németország	19	81

49. Táblázat **Két ország közötti együttműködés: az államadósság elleni küzdelem – magyarok**

Kérdés: Mit gondol, melyik területeken kellene Németországnak és Magyarországnak szorosabban együttműködni a jövőben? Kérem, nevezzen meg legfeljebb 2 területet! - az államadósság elleni küzdelem

2022

	Említette	Nem említette
Összes megkérdezett	22	78
Járt Németo.-ban	18	82
Nem járt Németo.-ban	25	75
Jó véleménnyel van Németországról	24	76
Rossz véleménnyel van Németországról	15	85
Férfi	22	78
Nő	21	79
18-39	30	70
40-59	19	81
60+	16	84
Budapest	12	88
Egyéb város	23	77
Község	26	74

50. Táblázat **Két ország közötti együttműködés: az államadósság elleni küzdelem – németek**

Kérdés: Mit gondol, melyik területeken kellene Németországnak és Magyarországnak szorosabban együttműködni a jövőben? Kérem, nevezzen meg legfeljebb 2 területet! - az államadósság elleni küzdelem

2022

	Említette	Nem említette
Összes megkérdezett	13	87
Járt Magyaro.-on	12	88
Nem járt járt Magyaro.-on	13	87
Jó véleménnyel van Magyarországról	14	86
Rossz véleménnyel van Magyarországról	12	88
Férfi	14	86
Nő	12	88
18-39	14	86
40-59	14	86
60+	11	89
Nyugat-Németország	12	88
Kelet-Németország	17	83

51. Táblázat **Két ország közötti kapcsolatok fontossága az Európai Unió jövője szempontjából – magyarok**

Kérdés: Ön szerint az Európai Unió jövője szempontjából fontos-e, hogy Németország és Magyarország közötti kapcsolatok milyenek?

2022

	inkább fontosak	inkább nem fontosak	NT/NV
Összes megkérdezett	88	6	6
Járt Németo.-ban	91	6	3
Nem járt Németo.-ban	86	6	8
Jó véleménnyel van Németországról	90	6	4
Rossz véleménnyel van Németországról	89	7	4
Férfi	89	8	3
Nő	88	5	8
18-39	87	8	5
40-59	87	7	5
60+	90	3	7
Budapest	90	6	5
Egyéb város	89	6	5
Község	85	6	8

52. Táblázat **Két ország közötti kapcsolatok fontossága az Európai Unió jövője szempontjából – németek**

Kérdés: Ön szerint az Európai Unió jövője szempontjából fontos-e, hogy Németország és Magyarország közötti kapcsolatok milyenek?

2022

	inkább fontosak	inkább nem fontosak	NT/NV
Összes megkérdezett	70	17	13
Járt Magyaro.-on	79	14	8
Nem járt járt Magyaro.-on	67	19	15
Jó véleménnyel van Magyarországról	78	14	8
Rossz véleménnyel van Magyarországról	65	29	7
Férfi	73	19	8
Nő	67	15	18
18-39	69	17	14
40-59	66	17	17
60+	74	17	9
Nyugat-Németország	69	18	13
Kelet-Németország	71	15	14

53. Táblázat **Két ország közötti kapcsolatok alakulása a németországi választások után – magyarok**

Kérdés: És Ön szerint a német-magyar kapcsolatok a németországi parlamenti választások után, az új német szövetségi kormánnyal inkább jobbak vagy inkább rosszabbak lesznek?

2021

	inkább jobbak lesznek	inkább rosszabbak lesznek	NT/NV
Összes megkérdezett	42	18	40
Járt Németo.-ban	41	18	41
Nem járt Németo.-ban	42	18	40
Jó véleménnyel van Németországról	46	17	37
Rossz véleménnyel van Németországról	39	30	31
Férfi	47	18	35
Nő	37	18	45
18-39	48	18	34
40-59	39	17	44
60+	38	19	43
Budapest	37	20	43
Egyéb város	45	16	39
Község	39	20	41

54. Táblázat **Két ország közötti kapcsolatok alakulása a németországi választások után – németek**

Kérdés: És Ön szerint a német-magyar kapcsolatok a németországi parlamenti választások után, az új német szövetségi kormánnyal inkább jobbak vagy inkább rosszabbak lesznek?

2021

	inkább jobbak lesznek	inkább rosszabbak lesznek	NT/NV
Összes megkérdezett	32	31	37
Járt Magyaro.-on	41	30	29
Nem járt járt Magyaro.-on	28	31	41
Jó véleménnyel van Magyarországról	44	26	30
Rossz véleménnyel van Magyarországról	14	52	34
Férfi	35	32	33
Nő	29	29	42
18-39	38	31	31
40-59	32	29	38
60+	25	32	43
Nyugat-Németország	32	32	37
Kelet-Németország	32	27	42

55. Táblázat **Két ország közötti kapcsolatok miként alakultak a németországi választások után – magyarok**

Kérdés: És Ön szerint a német-magyar kapcsolatok a 2021-es német választások óta inkább jó, vagy inkább rossz irányba változtak? Kérem, azt is mondja meg, ha Ön szerint nem változtak a kapcsolatok!

2022

	Inkább jó irányba	Inkább rossz irányba	Nem változtak	NT/NV
Összes megkérdezett	7	39	25	29
Járt Németo.-ban	5	48	23	25
Nem járt Németo.-ban	9	33	27	32
Jó véleménnyel van Németországról	8	39	26	27
Rossz véleménnyel van Németországról	5	53	25	17
Férfi	7	44	26	23
Nő	7	35	24	34
18-39	6	36	28	30
40-59	9	39	23	29
60+	6	42	24	27
Budapest	7	46	19	29
Egyéb város	6	39	26	28
Község	8	34	28	30

56. Táblázat **Két ország közötti kapcsolatok miként alakultak a németországi választások után – németek**

Kérdés: És Ön szerint a német-magyar kapcsolatok a 2021-es német választások óta inkább jó, vagy inkább rossz irányba változtak? Kérem, azt is mondja meg, ha Ön szerint nem változtak a kapcsolatok!

2022

	Inkább jó irányba	Inkább rossz irányba	Nem változtak	NT/NV
Összes megkérdezett	19	34	40	7
Járt Magyaro.-on	23	36	36	5
Nem járt Magyaro.-on	17	32	42	8
Jó véleménnyel van Magyarországról	28	29	37	5
Rossz véleménnyel van Magyarországról	6	52	39	3
Férfi	20	38	38	4
Nő	18	30	42	10
18-39	25	32	37	5
40-59	23	29	39	10
60+	9	40	45	6
Nyugat-Németország	19	33	41	7
Kelet-Németország	19	36	40	6

57. Táblázat Oroszországgal kapcsolatos politikai döntések helyessége – magyarok

Kérdés: Mindent egybevetve Ön szerint a jelenlegi helyzetben Németország Oroszországgal kapcsolatos politikai döntései inkább helyesek vagy inkább helytelenek?

2022

	Inkább helyesek	Inkább helytelenek	NT/NV
Összes megkérdezett	26	46	28
Járt Németo.-ban	31	44	25
Nem járt Németo.-ban	22	47	31
Jó véleménnyel van Németországról	39	32	29
Rossz véleménnyel van Németországról	10	80	10
Férfi	29	51	20
Nő	24	40	36
18-39	29	39	33
40-59	26	47	27
60+	23	52	25
Budapest	37	37	26
Egyéb város	27	45	28
Község	17	52	31

58. Táblázat Oroszországgal kapcsolatos politikai döntések helyessége – németek

Kérdés: Mindent egybevetve Ön szerint a jelenlegi helyzetben Magyarország Oroszországgal kapcsolatos politikai döntései inkább helyesek vagy inkább helytelenek?

2022

	Inkább helyesek	Inkább helytelenek	NT/NV
Összes megkérdezett	32	41	27
Járt Magyaro.-on	38	41	20
Nem járt járt Magyaro.-on	29	42	29
Jó véleménnyel van Magyarországról	46	32	23
Rossz véleménnyel van Magyarországról	13	74	13
Férfi	36	45	19
Nő	29	38	34
18-39	39	36	25
40-59	33	33	34
60+	25	55	20
Nyugat-Németország	30	43	27
Kelet-Németország	38	34	28

59. Táblázat **Állításokkal való egyetértés: az állampolgári jogok érvényesülnek – magyarok**

Kérdés: Kérem, mondja meg, hogy az alábbi állításokat inkább igaznak tartja vagy inkább nem tartja igaznak Németországgal kapcsolatban! – az állampolgárok jogai érvényesülnek

	2020			2021			2022		
	Igaz	Hamis	NT/NV	Igaz	Hamis	NT/NV	Igaz	Hamis	NT/NV
Összes megkérdezett	57	18	25	58	18	24	57	18	25
Járt Németo.-ban	65	18	17	70	15	15	68	15	17
Nem járt Németo.-ban	53	18	29	51	19	29	49	20	32
Jó véleménnyel van Németországról	68	13	19	70	12	18	80	4	16
Rossz véleménnyel van Németországról	39	42	19	36	43	21	30	49	21
Férfi	64	19	17	64	20	16	64	17	19
Nő	51	17	32	53	16	31	51	18	31
18-39	69	14	17	69	11	20	68	9	22
40-59	54	18	27	55	22	23	57	19	24
60+	47	22	31	48	21	30	45	25	29
Budapest	61	17	23	68	15	18	64	16	20
Egyéb város	59	17	24	54	19	28	58	17	26
Község	51	20	28	60	18	22	52	21	27

60. Táblázat **Állításokkal való egyetértés: az állampolgári jogok érvényesülnek – németek**

Kérdés: Kérem, mondja meg, hogy az alábbi állításokat inkább igaznak tartja vagy inkább nem tartja igaznak Magyarországgal kapcsolatban! – az állampolgárok jogai érvényesülnek

	2020			2021			2022		
	Igaz	Hamis	NT/NV	Igaz	Hamis	NT/NV	Igaz	Hamis	NT/NV
Összes megkérdezett	25	45	31	23	48	29	29	48	23
Járt Magyaro.-on	30	51	19	31	49	20	38	46	16
Nem járt járt Magyaro.-on	22	43	35	20	48	32	25	48	26
Jó véleménnyel van Magyarországról	30	39	30	33	41	26	46	32	22
Rossz véleménnyel van Magyarországról	16	67	17	11	67	22	5	89	6
Férfi	29	45	26	29	46	25	34	51	15
Nő	20	44	35	18	49	32	25	44	30
18-39	33	35	31	28	44	28	35	45	20
40-59	24	44	32	22	47	30	31	42	26
60+	19	52	29	20	52	28	22	56	22
Nyugat-Németország	24	46	30	23	48	29	27	51	21
Kelet-Németország	28	39	33	26	47	27	37	33	30

61. Táblázat **Állításokkal való egyetértés: turisták számára vonzó úti cél – magyarok**

Kérdés: Kérem, mondja meg, hogy az alábbi állításokat inkább igaznak tartja vagy inkább nem tartja igaznak Németországgal kapcsolatban! – a turisták számára vonzó úti cél

	2020			2021			2022		
	Igaz	Hamis	NT/NV	Igaz	Hamis	NT/NV	Igaz	Hamis	NT/NV
Összes megkérdezett	62	19	19	61	21	18	62	21	17
Járt Németo.-ban	73	17	9	71	21	8	70	21	9
Nem járt Németo.-ban	56	20	24	56	21	24	56	21	23
Jó véleménnyel van Németországról	71	14	15	72	15	14	81	9	10
Rossz véleménnyel van Németországról	37	49	15	39	44	17	38	47	15
Férfi	66	21	14	64	21	15	64	23	14
Nő	59	17	23	59	21	21	61	20	19
18-39	76	15	10	72	19	9	77	14	10
40-59	59	23	18	59	23	18	60	23	17
60+	51	20	30	51	20	29	49	27	25
Budapest	65	23	12	68	16	16	70	19	11
Egyéb város	64	17	19	62	20	18	62	21	17
Község	58	20	23	55	25	20	57	22	21

62. Táblázat **Állításokkal való egyetértés: turisták számára vonzó úti cél – németek**

Kérdés: Kérem, mondja meg, hogy az alábbi állításokat inkább igaznak tartja vagy inkább nem tartja igaznak Magyarországgal kapcsolatban! – a turisták számára vonzó úti cél

	2020			2021			2022		
	Igaz	Hamis	NT/NV	Igaz	Hamis	NT/NV	Igaz	Hamis	NT/NV
Összes megkérdezett	64	15	21	63	15	22	76	13	11
Járt Magyaro.-on	77	11	11	78	11	10	87	10	3
Nem járt Magyaro.-on	59	16	25	58	16	26	71	14	14
Jó véleménnyel van Magyarországról	76	10	14	76	8	16	89	7	5
Rossz véleménnyel van Magyarországról	38	33	29	47	31	21	64	29	7
Férfi	62	17	21	64	15	20	79	13	8
Nő	65	13	22	62	15	23	73	13	13
18-39	59	24	18	60	18	22	70	20	10
40-59	66	12	22	64	15	20	74	13	13
60+	65	12	23	66	11	23	83	8	9
Nyugat-Németország	62	15	23	62	16	22	74	15	11
Kelet-Németország	71	16	14	70	11	19	82	7	11

63. Táblázat **Állításokkal való egyetértés: érdemes itt befektetni – magyarok**

Kérdés: Kérem, mondja meg, hogy az alábbi állításokat inkább igaznak tartja vagy inkább nem tartja igaznak Németországgal kapcsolatban! – érdemes itt befektetni

	2020			2021			2022		
	Igaz	Hamis	NT/NV	Igaz	Hamis	NT/NV	Igaz	Hamis	NT/NV
Összes megkérdezett	57	13	30	47	21	32	41	23	36
Járt Németo.-ban	66	9	25	58	17	25	46	21	32
Nem járt Németo.-ban	52	15	33	42	23	35	37	24	39
Jó véleménnyel van Németországról	63	12	26	58	14	28	58	10	32
Rossz véleménnyel van Németországról	53	22	26	28	46	26	21	52	27
Férfi	69	10	21	56	21	23	48	22	30
Nő	46	16	38	40	21	39	35	24	42
18-39	60	16	24	59	18	23	54	16	30
40-59	59	13	28	43	25	32	41	24	34
60+	51	10	39	40	19	41	26	29	45
Budapest	66	9	26	62	11	27	46	21	32
Egyéb város	59	11	30	44	22	34	41	21	38
Község	48	19	33	44	24	32	37	27	35

64. Táblázat **Állításokkal való egyetértés: érdemes itt befektetni – németek**

Kérdés: Kérem, mondja meg, hogy az alábbi állításokat inkább igaznak tartja vagy inkább nem tartja igaznak Magyarországgal kapcsolatban! – érdemes itt befektetni

	2020			2021			2022		
	Igaz	Hamis	NT/NV	Igaz	Hamis	NT/NV	Igaz	Hamis	NT/NV
Összes megkérdezett	27	23	50	28	29	43	31	39	30
Járt Magyaro.-on	38	21	41	37	29	34	41	35	24
Nem járt járt Magyaro.-on	22	24	54	25	29	46	27	42	32
Jó véleménnyel van Magyarországról	34	20	46	36	23	41	47	25	28
Rossz véleménnyel van Magyarországról	16	36	48	20	44	36	10	81	9
Férfi	30	24	46	31	31	39	36	41	24
Nő	24	23	54	26	27	47	27	38	35
18-39	33	22	45	36	26	38	35	42	23
40-59	29	24	47	28	27	45	34	35	31
60+	19	25	57	20	33	46	24	42	34
Nyugat-Németország	25	23	52	28	30	42	29	44	27
Kelet-Németország	32	23	44	30	23	47	39	22	39

65. Táblázat **Állításokkal való egyetértés: nemzeti és etnikai kisebbségek jogait tiszteletben tartják – magyarok**

Kérdés: Kérem, mondja meg, hogy az alábbi állításokat inkább igaznak tartja vagy inkább nem tartja igaznak Németországgal kapcsolatban! – a nemzeti és etnikai kisebbségek jogait tiszteletben tartják

	2020			2021			2022		
	Igaz	Hamis	NT/NV	Igaz	Hamis	NT/NV	Igaz	Hamis	NT/NV
Összes megkérdezett	57	19	24	61	14	25	63	11	27
Járt Németo.-ban	66	16	19	71	13	16	71	11	17
Nem járt Németo.-ban	52	21	27	55	15	30	56	10	34
Jó véleménnyel van Németországról	65	15	19	71	10	19	76	6	17
Rossz véleménnyel van Németországról	43	40	16	46	35	19	51	23	26
Férfi	63	19	18	64	17	19	69	12	19
Nő	51	19	30	57	12	30	58	9	33
18-39	67	17	17	69	13	19	69	6	25
40-59	55	19	26	59	15	27	65	11	25
60+	48	21	31	55	16	30	54	16	31
Budapest	62	16	22	71	12	17	69	7	24
Egyéb város	59	18	24	59	14	27	63	11	26
Község	50	23	27	57	17	26	59	12	29

66. Táblázat **Állításokkal való egyetértés: nemzeti és etnikai kisebbségek jogait tiszteletben tartják – németek**

Kérdés: Kérem, mondja meg, hogy az alábbi állításokat inkább igaznak tartja vagy inkább nem tartja igaznak Magyarországgal kapcsolatban! – a nemzeti és etnikai kisebbségek jogait tiszteletben tartják

	2020			2021			2022		
	Igaz	Hamis	NT/NV	Igaz	Hamis	NT/NV	Igaz	Hamis	NT/NV
Összes megkérdezett	23	45	32	20	50	30	29	47	24
Járt Magyaro.-on	28	48	24	29	48	23	38	45	17
Nem járt járt Magyaro.-on	21	44	35	16	51	33	24	49	27
Jó véleménnyel van Magyarországról	29	41	30	30	42	29	44	32	24
Rossz véleménnyel van Magyarországról	15	67	18	8	73	19	6	89	5
Férfi	26	46	28	24	48	29	30	52	18
Nő	21	44	35	16	52	32	28	43	29
18-39	30	40	30	24	45	31	35	46	19
40-59	23	45	32	18	51	31	33	39	28
60+	20	47	33	17	53	30	18	58	24
Nyugat-Németország	23	46	32	19	51	30	26	51	23
Kelet-Németország	26	41	33	22	44	34	40	34	27

67. Táblázat **Állításokkal való egyetértés: médiumok kritizálhatják a kormányt – magyarok**

Kérdés: Kérem, mondja meg, hogy az alábbi állításokat inkább igaznak tartja vagy inkább nem tartja igaznak Németországgal kapcsolatban! – a médiumok kritizálhatják a kormányt

	2020			2021			2022		
	Igaz	Hamis	NT/NV	Igaz	Hamis	NT/NV	Igaz	Hamis	NT/NV
Összes megkérdezett	61	18	21	55	20	26	51	21	28
Járt Németo.-ban	68	18	14	62	21	17	58	19	23
Nem járt Németo.-ban	57	18	25	51	19	30	46	22	32
Jó véleménnyel van Németországról	66	17	17	62	16	21	65	12	24
Rossz véleménnyel van Németországról	58	32	10	40	35	24	36	44	19
Férfi	65	21	13	62	21	18	56	23	21
Nő	57	15	28	49	19	32	46	19	35
18-39	65	19	16	55	19	26	46	21	32
40-59	61	18	21	56	20	25	57	18	25
60+	56	18	26	54	21	26	48	24	28
Budapest	72	10	18	69	13	18	59	19	22
Egyéb város	59	21	20	53	20	27	51	21	28
Község	57	18	24	50	23	27	44	22	33

68. Táblázat **Állításokkal való egyetértés: médiumok kritizálhatják a kormányt – németek**

Kérdés: Kérem, mondja meg, hogy az alábbi állításokat inkább igaznak tartja vagy inkább nem tartja igaznak Magyarországgal kapcsolatban! – a médiumok kritizálhatják a kormányt

	2020			2021			2022		
	Igaz	Hamis	NT/NV	Igaz	Hamis	NT/NV	Igaz	Hamis	NT/NV
Összes megkérdezett	36	40	24	31	45	24	30	48	21
Járt Magyaro.-on	40	44	16	36	45	19	36	49	16
Nem járt járt Magyaro.-on	34	39	27	30	45	26	28	48	23
Jó véleménnyel van Magyarországról	41	35	23	40	38	22	42	38	20
Rossz véleménnyel van Magyarországról	27	61	12	19	64	17	12	83	5
Férfi	35	46	19	31	48	20	32	52	16
Nő	36	35	29	31	41	28	29	45	26
18-39	39	38	22	30	43	26	33	48	19
40-59	34	41	25	32	41	27	36	40	24
60+	35	41	23	31	50	20	21	59	20
Nyugat-Németország	35	41	24	31	46	24	28	52	20
Kelet-Németország	37	38	25	33	41	26	38	37	26

69. Táblázat **Állításokkal való egyetértés: korrupció súlyos társadalmi probléma – magyarok**

Kérdés: Kérem, mondja meg, hogy az alábbi állításokat inkább igaznak tartja vagy inkább nem tartja igaznak Németországgal kapcsolatban! – a korrupció súlyos társadalmi probléma

	2020			2021			2022		
	Igaz	Hamis	NT/NV	Igaz	Hamis	NT/NV	Igaz	Hamis	NT/NV
Összes megkérdezett	45	28	27	42	24	34	33	34	34
Járt Németo.-ban	38	41	21	35	36	28	26	43	31
Nem járt Németo.-ban	49	20	31	47	17	36	38	26	36
Jó véleménnyel van Németországról	44	33	23	42	28	30	27	45	28
Rossz véleménnyel van Németországról	62	16	22	49	22	29	46	25	29
Férfi	44	36	20	43	30	27	31	43	26
Nő	46	21	34	42	19	39	34	25	40
18-39	47	33	20	41	29	30	29	39	32
40-59	40	31	28	41	24	35	31	37	32
60+	48	18	34	45	20	35	38	24	37
Budapest	47	29	24	36	33	31	25	44	31
Egyéb város	45	28	27	42	22	36	32	35	33
Község	44	25	31	46	23	32	39	24	37

70. Táblázat **Állításokkal való egyetértés: korrupció súlyos társadalmi probléma – németek**

Kérdés: Kérem, mondja meg, hogy az alábbi állításokat inkább igaznak tartja vagy inkább nem tartja igaznak Magyarországgal kapcsolatban! – a korrupció súlyos társadalmi probléma

	2020			2021			2022		
	Igaz	Hamis	NT/NV	Igaz	Hamis	NT/NV	Igaz	Hamis	NT/NV
Összes megkérdezett	61	11	28	62	12	26	62	17	21
Járt Magyaro.-on	68	10	22	64	16	20	65	21	14
Nem járt járt Magyaro.-on	58	11	30	61	11	28	61	14	24
Jó véleménnyel van Magyarországról	62	11	28	63	15	22	59	20	21
Rossz véleménnyel van Magyarországról	66	20	14	71	10	19	80	16	5
Férfi	61	14	25	64	15	21	62	21	16
Nő	61	8	30	60	10	30	62	12	26
18-39	53	16	30	60	14	26	65	18	17
40-59	63	11	26	62	11	27	59	15	26
60+	64	8	27	63	12	25	63	16	20
Nyugat-Németország	61	10	29	63	11	25	64	16	20
Kelet-Németország	60	15	25	57	16	26	56	17	27

71. Táblázat Egyes szerepekben való elfogadása a másik nép tagjainak: szomszéd – magyarok

Kérdés: Elfogadna Ön egy németet az alábbi szerepekben? - szomszéd

	2020			2021			2022		
	Igen	Nem	NT/NV	Igen	Nem	NT/NV	Igen	Nem	NT/NV
Összes megkérdezett	85	12	3	85	11	4	86	10	4
Járt Németo.-ban	92	6	2	93	5	1	91	6	2
Nem járt Németo.-ban	81	15	4	81	14	5	82	13	5
Jó véleménnyel van Németországról	93	6	2	93	5	2	92	5	2
Rossz véleménnyel van Németországról	61	36	3	64	33	3	82	15	3
Férfi	88	10	2	89	10	1	88	10	2
Nő	82	14	4	82	12	6	85	10	5
18-39	90	9	1	91	7	2	90	7	3
40-59	88	11	2	88	10	2	88	9	3
60+	76	17	7	77	17	6	80	14	6
Budapest	86	11	2	93	4	3	89	6	5
Egyéb város	86	11	3	84	11	4	86	9	4
Község	82	14	4	82	15	2	83	15	2

72. Táblázat Egyes szerepekben való elfogadása a másik nép tagjainak: szomszéd – németek

Kérdés: Elfogadna Ön egy magyart az alábbi szerepekben? - szomszéd

	2020			2021			2022		
	Igen	Nem	NT/NV	Igen	Nem	NT/NV	Igen	Nem	NT/NV
Összes megkérdezett	88	7	5	86	10	4	89	8	3
Járt Magyaro.-on	93	4	3	90	7	3	93	6	2
Nem járt járt Magyaro.-on	87	8	5	85	11	4	88	8	4
Jó véleménnyel van Magyarországról	95	3	2	92	6	2	93	5	2
Rossz véleménnyel van Magyarországról	65	25	11	76	20	3	85	13	2
Férfi	86	8	6	85	11	3	88	9	3
Nő	89	6	4	87	9	5	90	6	4
18-39	85	10	5	84	12	4	90	9	1
40-59	88	7	4	86	10	4	86	8	6
60+	89	5	5	88	8	4	92	6	2
Nyugat-Németország	88	7	6	86	10	4	88	8	4
Kelet-Németország	88	10	2	87	9	4	92	6	2

73. Táblázat Egyes szerepekben való elfogadása a másik nép tagjainak: országom lakosa – magyarok

Kérdés: Elfogadna Ön egy németet az alábbi szerepekben? – országom lakosa

	2020			2021			2022		
	Igen	Nem	NT/NV	Igen	Nem	NT/NV	Igen	Nem	NT/NV
Összes megkérdezett	86	10	4	86	11	3	84	11	4
Járt Németo.-ban	95	4	1	94	6	1	89	8	3
Nem járt Németo.-ban	80	14	5	81	14	4	81	14	6
Jó véleménnyel van Németországról	93	5	2	92	6	2	91	7	3
Rossz véleménnyel van Németországról	60	33	7	69	28	3	78	18	4
Férfi	90	7	3	88	10	1	87	10	3
Nő	82	13	5	83	12	5	82	12	6
18-39	92	6	2	92	7	1	90	8	3
40-59	89	9	2	88	10	2	86	11	4
60+	75	17	8	76	18	6	77	16	7
Budapest	91	7	2	91	7	2	93	4	3
Egyéb város	84	11	5	85	11	4	83	11	6
Község	84	12	3	84	13	3	81	16	2

74. Táblázat Egyes szerepekben való elfogadása a másik nép tagjainak: országom lakosa – németek

Kérdés: Elfogadna Ön egy magyart az alábbi szerepekben? – országom lakosa

	2020			2021			2022		
	Igen	Nem	NT/NV	Igen	Nem	NT/NV	Igen	Nem	NT/NV
Összes megkérdezett	87	8	5	85	10	5	88	9	3
Járt Magyaro.-on	94	3	3	87	7	5	92	6	2
Nem járt járt Magyaro.-on	86	9	6	84	11	5	87	10	3
Jó véleménnyel van Magyarországról	95	3	2	92	5	3	94	5	1
Rossz véleménnyel van Magyarországról	60	28	12	73	20	7	82	16	2
Férfi	86	9	5	84	12	4	88	10	2
Nő	88	6	5	85	9	6	89	8	3
18-39	84	10	6	84	12	4	90	8	2
40-59	86	9	5	84	10	6	85	10	5
60+	91	4	5	86	9	5	90	8	2
Nyugat-Németország	87	7	6	85	10	6	88	9	3
Kelet-Németország	87	9	4	84	13	3	90	9	2

75. Táblázat Egyes szerepekben való elfogadása a másik nép tagjainak: munkatárs – magyarok

Kérdés: Elfogadna Ön egy németet az alábbi szerepekben? – munkatárs

	2020			2021			2022		
	Igen	Nem	NT/NV	Igen	Nem	NT/NV	Igen	Nem	NT/NV
Összes megkérdezett	84	11	5	85	12	3	86	10	5
Járt Németo.-ban	95	3	2	94	5	1	91	6	3
Nem járt Németo.-ban	78	15	6	80	16	4	82	12	6
Jó véleménnyel van Németországról	93	4	3	93	5	2	95	3	2
Rossz véleménnyel van Németországról	57	38	5	65	32	3	77	18	5
Férfi	88	8	3	88	10	2	89	9	2
Nő	81	13	6	82	13	5	83	10	7
18-39	93	6	1	91	8	1	92	6	1
40-59	89	9	2	89	10	1	87	8	4
60+	70	18	11	74	18	8	77	15	9
Budapest	88	10	2	93	5	2	91	4	5
Egyéb város	85	10	5	84	12	4	86	9	5
Község	81	13	5	82	15	3	82	14	4

76. Táblázat Egyes szerepekben való elfogadása a másik nép tagjainak: munkatárs – németek

Kérdés: Elfogadna Ön egy magyart az alábbi szerepekben? – munkatárs

	2020			2021			2022		
	Igen	Nem	NT/NV	Igen	Nem	NT/NV	Igen	Nem	NT/NV
Összes megkérdezett	85	8	7	84	9	7	89	8	3
Járt Magyaro.-on	91	4	5	91	5	4	92	6	3
Nem járt járt Magyaro.-on	83	10	7	82	10	8	88	9	3
Jó véleménnyel van Magyarországról	93	4	4	90	4	5	92	6	2
Rossz véleménnyel van Magyarországról	61	27	13	73	19	8	85	14	1
Férfi	85	10	5	84	10	5	88	10	3
Nő	84	7	8	84	7	9	90	7	3
18-39	84	11	5	84	10	6	90	9	1
40-59	86	9	4	85	8	7	86	10	5
60+	84	6	11	84	9	7	91	6	3
Nyugat-Németország	85	8	8	84	9	7	88	8	3
Kelet-Németország	84	11	4	85	9	7	91	8	1

77. Táblázat Egyes szerepekben való elfogadása a másik nép tagjainak: barát – magyarok

Kérdés: Elfogadna Ön egy németet az alábbi szerepekben? – barát

	2020			2021			2022		
	Igen	Nem	NT/NV	Igen	Nem	NT/NV	Igen	Nem	NT/NV
Összes megkérdezett	82	13	4	81	14	4	82	12	5
Járt Németo.-ban	93	5	2	92	7	1	87	9	4
Nem járt Németo.-ban	76	18	6	75	19	6	78	15	7
Jó véleménnyel van Németországról	91	7	3	90	7	3	92	5	3
Rossz véleménnyel van Németországról	60	34	6	61	35	4	69	25	6
Férfi	89	8	3	87	10	3	85	11	4
Nő	77	18	6	76	18	6	80	14	6
18-39	93	6	0	89	10	2	91	7	2
40-59	85	11	4	86	10	4	85	10	5
60+	68	23	9	68	24	8	70	21	9
Budapest	86	10	4	89	7	4	90	6	4
Egyéb város	83	12	5	80	15	4	81	12	6
Község	79	18	3	78	18	4	79	17	4

78. Táblázat Egyes szerepekben való elfogadása a másik nép tagjainak: barát – németek

Kérdés: Elfogadna Ön egy magyart az alábbi szerepekben? – barát

	2020			2021			2022		
	Igen	Nem	NT/NV	Igen	Nem	NT/NV	Igen	Nem	NT/NV
Összes megkérdezett	85	10	6	84	12	5	87	10	4
Járt Magyaro.-on	93	5	2	89	9	2	92	6	2
Nem járt járt Magyaro.-on	83	11	6	81	13	6	85	11	4
Jó véleménnyel van Magyarországról	94	3	3	91	7	2	92	7	2
Rossz véleménnyel van Magyarországról	55	35	10	69	24	6	80	18	2
Férfi	84	10	6	84	12	4	87	11	2
Nő	85	9	6	83	11	6	87	9	5
18-39	81	14	5	85	13	2	88	10	2
40-59	85	10	5	83	11	6	84	11	5
60+	86	7	7	82	11	6	89	8	3
Nyugat-Németország	84	10	6	83	12	5	86	11	4
Kelet-Németország	86	10	5	85	12	3	91	7	2

79. Táblázat Egyes szerepekben való elfogadása a másik nép tagjainak: sógor – magyarok

Kérdés: Elfogadna Ön egy németet az alábbi szerepekben? – sógor

	2020			2021			2022		
	Igen	Nem	NT/NV	Igen	Nem	NT/NV	Igen	Nem	NT/NV
Összes megkérdezett	73	21	6	75	19	6	79	14	7
Járt Németo.-ban	84	12	4	86	13	2	86	11	3
Nem járt Németo.-ban	66	26	7	69	23	8	74	16	9
Jó véleménnyel van Németországról	83	13	4	86	11	3	89	7	4
Rossz véleménnyel van Németországról	45	49	6	47	44	9	68	26	7
Férfi	75	20	5	76	20	4	79	15	6
Nő	71	22	7	74	18	8	80	13	7
18-39	81	18	2	85	12	2	88	9	3
40-59	74	20	5	79	16	5	81	13	5
60+	62	26	12	60	30	10	68	20	12
Budapest	79	17	4	79	13	8	90	5	5
Egyéb város	72	22	7	75	20	5	79	15	7
Község	70	24	6	73	21	6	74	19	7

80. Táblázat Egyes szerepekben való elfogadása a másik nép tagjainak: sógor – németek

Kérdés: Elfogadna Ön egy magyart az alábbi szerepekben? – sógor

	2020			2021			2022		
	Igen	Nem	NT/NV	Igen	Nem	NT/NV	Igen	Nem	NT/NV
Összes megkérdezett	75	14	11	71	17	11	77	17	6
Járt Magyaro.-on	86	7	7	78	14	8	84	12	4
Nem járt járt Magyaro.-on	72	15	12	69	19	12	75	19	7
Jó véleménnyel van Magyarországról	85	7	8	79	11	10	84	13	4
Rossz véleménnyel van Magyarországról	46	41	13	58	29	12	69	25	6
Férfi	73	15	12	71	19	11	76	19	5
Nő	77	13	10	72	16	12	78	15	7
18-39	76	17	7	68	21	11	79	19	2
40-59	72	16	12	72	16	12	76	16	8
60+	78	9	13	74	15	11	77	16	8
Nyugat-Németország	74	14	11	71	17	12	76	18	6
Kelet-Németország	78	12	10	71	19	10	83	13	4

81. Táblázat Egyes szerepekben való elfogadása a másik nép tagjainak: közvetlen főnök – magyarok

Kérdés: Elfogadna Ön egy németet az alábbi szerepekben? – közvetlen főnököm

	2020			2021			2022		
	Igen	Nem	NT/NV	Igen	Nem	NT/NV	Igen	Nem	NT/NV
Összes megkérdezett	72	22	6	71	23	7	76	17	7
Járt Németo.-ban	83	14	4	79	17	4	81	15	4
Nem járt Németo.-ban	66	27	7	66	26	8	72	19	9
Jó véleménnyel van Németországról	82	14	4	83	13	4	89	7	3
Rossz véleménnyel van Németországról	42	53	5	42	52	6	60	31	9
Férfi	76	21	3	77	20	3	77	18	5
Nő	69	22	9	65	25	10	75	15	9
18-39	82	17	1	81	17	2	86	11	3
40-59	77	18	4	75	19	6	77	18	5
60+	57	30	13	55	32	13	64	22	14
Budapest	75	18	7	76	16	8	81	11	8
Egyéb város	72	22	6	71	21	7	77	16	7
Község	71	24	5	66	29	5	71	22	7

82. Táblázat Egyes szerepekben való elfogadása a másik nép tagjainak: közvetlen főnök – németek

Kérdés: Elfogadna Ön egy magyart az alábbi szerepekben? – közvetlen főnököm

	2020			2021			2022		
	Igen	Nem	NT/NV	Igen	Nem	NT/NV	Igen	Nem	NT/NV
Összes megkérdezett	74	16	10	72	19	9	76	19	5
Járt Magyaro.-on	83	10	7	78	16	6	80	16	4
Nem járt járt Magyaro.-on	71	18	11	69	20	11	74	20	6
Jó véleménnyel van Magyarországról	84	9	7	80	13	7	83	14	4
Rossz véleménnyel van Magyarországról	42	42	17	57	35	8	66	31	4
Férfi	73	17	9	71	22	7	73	23	4
Nő	74	14	11	72	17	12	79	15	6
18-39	79	16	5	76	19	6	81	17	2
40-59	75	17	8	72	18	11	74	20	6
60+	69	14	17	67	21	12	74	19	7
Nyugat-Németország	74	16	11	72	18	10	75	19	5
Kelet-Németország	76	15	9	69	24	7	79	16	5

83. Táblázat Egyes szerepekben való elfogadása a másik nép tagjainak: cég legfelső vezetője – magyarok

Kérdés: Elfogadna Ön egy németet az alábbi szerepekben? – legfelső vezető a cégnél, ahol dolgozom

	2020			2021			2022		
	Igen	Nem	NT/NV	Igen	Nem	NT/NV	Igen	Nem	NT/NV
Összes megkérdezett	75	20	5	72	22	7	77	16	8
Járt Németo.-ban	86	12	3	81	16	3	81	13	6
Nem járt Németo.-ban	69	24	7	66	25	8	73	18	9
Jó véleménnyel van Németországról	84	12	4	83	12	5	90	7	3
Rossz véleménnyel van Németországról	49	45	5	46	50	4	60	30	10
Férfi	78	19	3	77	20	3	77	18	5
Nő	72	20	8	67	23	9	77	14	10
18-39	83	16	1	82	16	3	85	11	3
40-59	78	18	3	77	18	5	78	16	6
60+	62	25	12	55	33	12	65	20	15
Budapest	82	16	2	78	17	5	82	10	8
Egyéb város	75	19	6	73	20	7	78	14	8
Község	70	24	6	66	28	6	70	22	8

84. Táblázat Egyes szerepekben való elfogadása a másik nép tagjainak: cég legfelső vezetője – németek

Kérdés: Elfogadna Ön egy magyart az alábbi szerepekben? – legfelső vezető a cégnél, ahol dolgozom

	2020			2021			2022		
	Igen	Nem	NT/NV	Igen	Nem	NT/NV	Igen	Nem	NT/NV
összes megkérdezett	73	17	10	70	20	10	75	19	6
járt Magyaro.-on	84	9	7	77	18	5	82	14	4
nem járt járt Magyaro.-on	70	20	10	67	20	12	73	21	6
jó véleménnyel van Magyarországról	83	10	7	78	14	8	83	14	3
rossz véleménnyel van Magyarországról	41	45	15	55	35	11	63	32	5
férfi	71	19	9	68	23	9	71	24	5
nő	74	15	10	71	17	12	80	14	6
18-39	72	22	6	75	20	5	81	17	2
40-59	75	17	8	70	20	10	71	22	7
60+	72	14	14	64	21	15	74	17	9
Nyugat-Németország	73	17	10	69	20	11	74	19	6
Kelet-Németország	73	17	11	72	20	8	80	16	4