



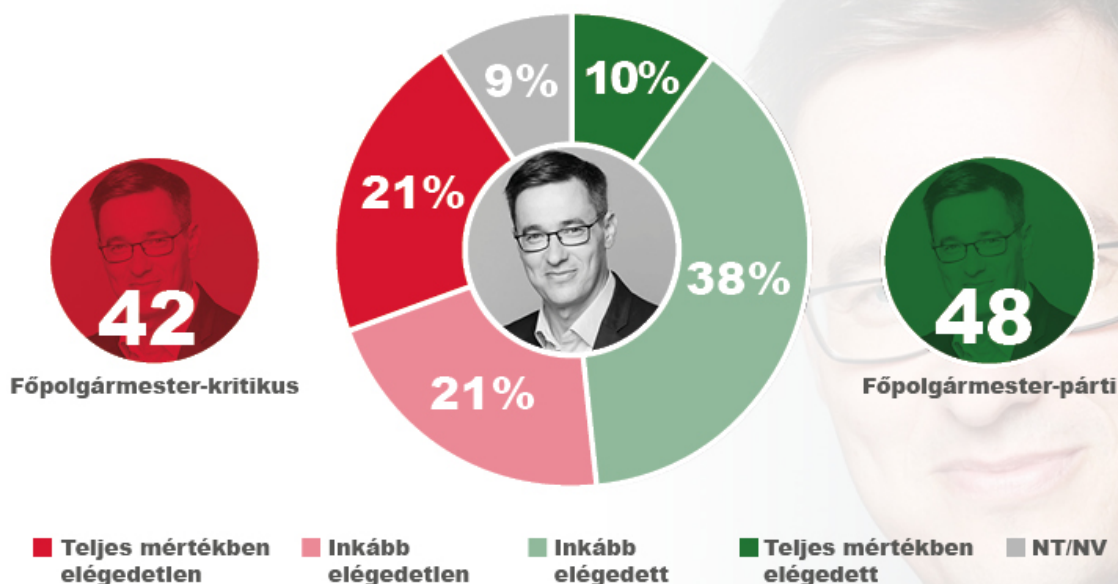
KARÁCSONY EREDMÉNYEI

HIÁNYZÓ

Egy éve nyerte el a főpolgármesteri széket Karácsony Gergely, s támogatói tábora azóta is nagy Budapesten. A fővárosiak közel fele Karácsony-kedvelő. Ugyanakkor konkrét döntései és elődjével összevetett teljesítménye alapján kevés dolognak örülhet az évfordulón. Tarlós István vezetésével közel kétszer többen elégedettek, mint a baloldali utódjával.

Régóta tudott tény, hogy Karácsony Gergely népszerű politikus, azon kevés közéleti személyiség közé tartozik, akiknek az imázsát konkrét ügyek sem tudják csorbítani. A Nézőpont Intézetnek az önkormányzati választás évfordulóján készített kutatása szerint a fővárosiak 48 százaléka kedveli és 42 százaléka nem kedveli Karácsony Gergelyt, amely arányszámok hajszálpontosan megegyeznek a tavalyi főpolgármester-választás végeredményének arányszámaival (akkor 51 százalékkal győzött Karácsony, Tarlós István 44 százalékot szerzett).

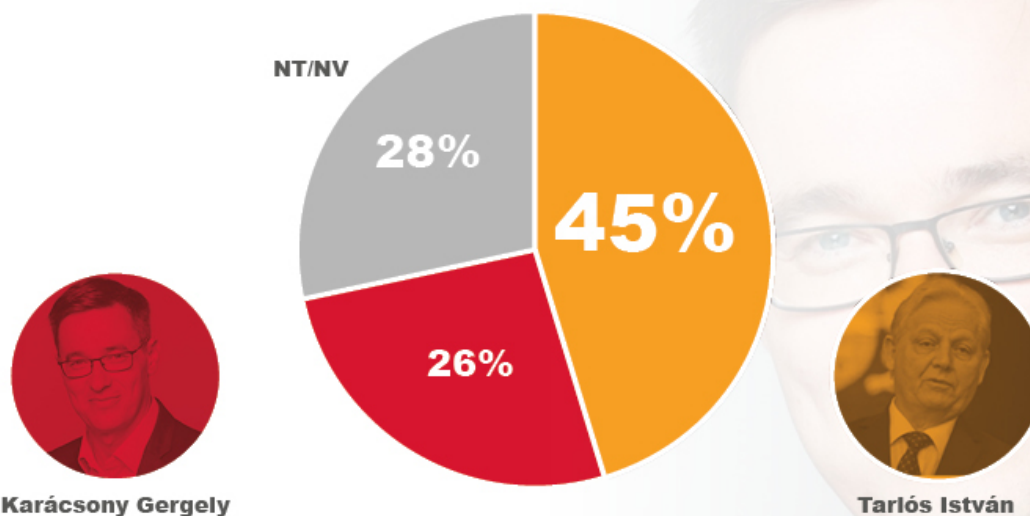
■ Ön inkább elégedett vagy inkább elégedetlen Karácsony Gergely főpolgármesterrel?



A Nézőpont Intézet közvélemény-kutatása 2020. október 5. és 9. között 800 fő telefonos megkérdezésével készült. A minta reprezentatív a 18 évesnél idősebb lakosságra nem, kor és iskolai végzettség szerint. 800 fős mintanagyság és 95 százalékos megbízhatósági szint esetén a mintavételi hiba 3,54 százalék.

A változatlan támogatottság azért is érdekes, mert az elmúlt egy évben kevés látványos és fontos döntést hozott az új városvezetés, amellyel elégedettek lennének a budapestiek. A nehezen kialakuló városházi koalíció először a BKK vezetőváltásával, később a rakpart szimbolikus lezárásával, s végül a koronavírus járványügyi, majd gazdasági nehézségeinek kezelésében mutatott inaktivitással hívta fel magára a figyelmet. Ezekben az ügyekben sodródott a fővárosi vezetés, de saját témáival sem volt sokkal sikeresebb. A hajléktalanpolitika ügyében nem érez a többség koraósszel romlást, a fővárosiak 37 százaléka nem lát több fedél nélkülit az utcán, mint korábban (22 százalékuk igen). Ugyanakkor a hirtelen megfestett kerékpár-sáv ügyében nincs többsége a főpolgármesternek, a budapestiek 55 százaléka szerint rossz döntés volt „ideiglenes kerékpár-sávok felfestése több forgalmas útszakaszon” (36 százalékuk szerint jó). A forgalomlassító intézkedések szintén nem örvendenek nagy támogatásnak, a fővárosiak 43 százaléka szerint született jó döntés (38 százalék szerint nem). Így egy év távlatából kijelenthető, Karácsonynak nincs sikertörténete.

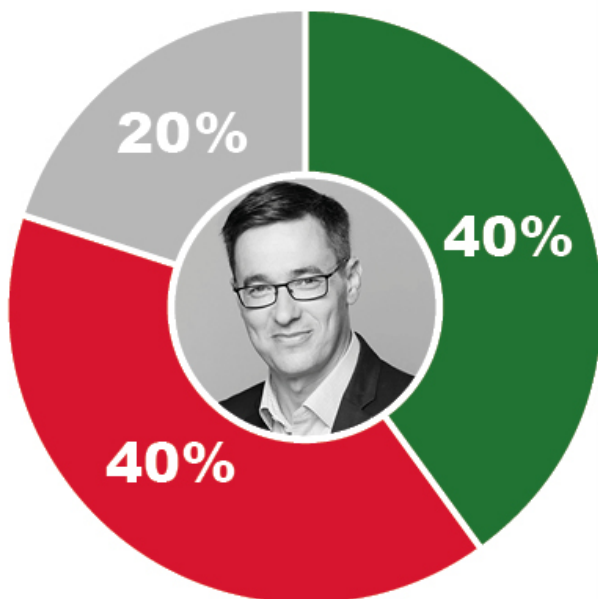
- Ön szerint ki vezette eddig jobban Budapestet az alábbi főpolgármesterek közül?



A Nézőpont Intézet közvélemény-kutatása 2020. október 5. és 9. között 800 fő telefonos megkérdezésével készült. A minta reprezentatív a 18 évesnél idősebb lakosságra nem, kor és iskolai végzettség szerint. 800 fős mintanagyság és 95 százalékos megbízhatósági szint esetén a mintavételi hiba 3,54 százalék.

A főpolgármester hiányzó eredményei magyarázhatják a már említett népszerűség alapján meglepően gyenge szereplését az elődjével összevetve. Arra a kérdésre, hogy „ki vezette eddig jobban Budapestet” Tarlós Istvánt a budapestiek 46, Karácsony Gergelyt csak 26 százaléka választotta (a két név közül). A népszerűségből tehát nem következik az elégedettség, s az újraválasztás automatikusan. Abban a kérdésben, hogy maradjon-e a következő választás után Karácsony vagy ne maradjon, 40-40 százalékos döntetlen alakult ki a két tábor között.

- Ön szerint maradjon-e a következő választás után Karácsony Gergely főpolgármester?



- Azt szeretné, hogy ne Karácsony Gergely maradjon a főpolgármester
- Azt szeretné, hogy Karácsony Gergely maradjon a főpolgármester
- NT/NV

A Nézőpont Intézet közvélemény-kutatása 2020. október 5. és 9. között 800 fő telefonos megkérdezésével készült. A minta reprezentatív a 18 évesnél idősebb lakosságra nem, kor és iskolai végzettség szerint. 800 fős mintanagyság és 95 százalékos megbízhatósági szint esetén a mintavételi hiba 3,54 százalék.

Módszertan

A Nézőpont Intézet közvélemény-kutatása 2020. október 5. és 9. között 800 fő telefonos megkérdezésével készült. A minta reprezentatív a 18 évesnél idősebb lakosságra nem, kor és iskolai végzettség szerint. 800 fős mintanagyság és 95 százalékos megbízhatósági szint esetén a mintavételi hiba 3,54 százalék.