

# Híradóelemzés

2015. II. negyedév



**Nézőpont Elemzőintézet Nonprofit Kft.**

1054-Budapest, Alkotmány utca 15. fsz. 1/a.

SAJTÓ MOBIL +36 20 276 79 09

SAJTÓ E-MAIL [sajto@nezopontintezet.hu](mailto:sajto@nezopontintezet.hu)

WEB [www.nezopontintezet.hu](http://www.nezopontintezet.hu)

FACEBOOK [www.facebook.com/nezopontintezet](http://www.facebook.com/nezopontintezet)

BLOG [www.mno.hu/nezopontok](http://www.mno.hu/nezopontok)

# Összefoglaló

A Nézőpont Intézet médiapolitikai elemzésében hat csatorna (TV2, RTL Klub, M1, HírTV, ATV és Echo TV) esti híradóit vizsgálta 2015 második negyedévében. Az M1 és a Duna Televízió struktúrájának átalakulása miatt a Duna Televízió híradója helyett az Echo TV esti hírműsorát vizsgáltuk, így bizonyos, a csatornákat összesítő mutatók esetében nincs lehetőség a korábbi negyedévekkel történő összevetésre.

A második negyedévben összesen 11 970 tudósítás jelent meg a vizsgált csatornák esti híradóiban. A legtöbb eseményről az M1 számolt be, összesen 2897 tudósítást közöltek. A TV2 műsorában 2652 beszámoló kapott helyet, míg az RTL Klub adásában 2386. Az ATV és a HírTV esetében kevesebb hírral találkozhattunk: előbbi híradójában 1496-al, utóbbiában pedig 1485-el. A második negyedév során az EchoTV közölte a legkevesebb hírt, számszerint 1054-et.

A vizsgált időszakban összesen 4202 magyar vonatkozású politikai hír jelent a hat csatorna híradójában, amely az összes tudósítás 35,1 százalékának felelt meg. A magyar vonatkozású politikai hírek aránya a TV2 műsorában volt a legalacsonyabb (18,4 százalék), mindez az RTL Klubon 27,3 százalékos volt a második negyedévben. Nominálisan az M1 híradójában szerepelt a legtöbb politikai tartalmú bejátszás, összesen 1127, amely az összes hír 38,9 százalékát teszi ki. Az M1 profilváltását követően hosszabb lett a csatorna esti híradója, több tudósítás hangzik el, de ez nem érintette jelentősen a politikai hírek számát. A HírTV esetében e mutató 43,8 százalékos volt, az ATV pedig jelentős – 5,1 százalékpontos – csökkenést követően 49,1 százalékon zárt. A legmagasabb arányszámot az Echo TV híradója érte el, ahol az összes tudósítás 52,3 százaléka volt magyar politikai vonatkozású hír.

A magyar vonatkozású politikai hírek legnagyobb részét, összesen 1063-at a gazdaságpolitikai hírek szolgáltatták a második negyedévben, ami 25,3 százalékos aránynak felel meg. A pártpolitikai tudósítások aránya 19,6 százalék volt a vizsgált időszakban, míg a szakpolitikai hírek 19 százalékot tettek ki.

Áprilist a brókerbotrányok ügye határozta meg: a hat vizsgált csatornán összesen 254 tudósítás foglalkozott ezzel a témával, amely a hónapban elhangzó összes politikai hír 16,9 százalékát jelenti. Az év negyedik hónapjában a vezető ügyek között szerepelt a tapolcai időközi választás, az uniós forráslehívások kérdése, a felsőoktatás, a közoktatás és az egészségügy helyzete.

Májusban nem volt olyan téma, amely egyértelműen dominálta volna a politikai tudósításokat. A legfontosabb téma a jövő évi költségvetés tervezése volt, összesen 74 tudósítás foglalkozott ezzel a kérdéssel. Domináns téma hiányában az egyes csatornákon is változatosan alakult a vezető hírek listája. Leginkább az ATV esetében szembeötlő a különbség, az említett csatorna májusi híradóiban leggyakrabban a halálbüntetés vitája került elő, összesen 15 tudósítás középpontjában szerepelt ez az ügy.

Összesen 271 tudósítás vette górcső alá a bevándorlás témáját júniusban, amely a hónapban elhangzó összes politikai tudósítás több mint 20 százalékát, és a tíz vezető téma 54,5 százalékát tette ki. Ezt egészíti ki a bevándorlásról és terrorizmusról szóló Nemzeti Konzultáció 61 megjelenéssel, amelyhez a konzultáció lebonyolításáról szóló tudósításokat soroltuk.

A vizsgált időszakban összesen 10 846 szereplő álláspontja jelent meg a magyar vonatkozású politikai hírekben, amely tudósításonként 2,58-as átlagnak felel meg. A második negyedévben a kormány álláspontja szerepelt legtöbb alkalommal a politikai tudósítások során: az összes megjelent szereplő 23,9 százaléka a végrehajtó hatalomhoz tartozott.

A pártok közül az MSZP politikusai szerepeltek a legtöbbször, az összes szereplő 6,2 százaléka a szocialista párthoz tartozott, míg a Fidesz esetében 6 százalékos volt a politikusok megjelenési aránya. A megszólalók 4,4 százaléka a Jobbik végzett a harmadik helyen, az LMP pedig 360 alkalommal jelent meg a politikai tudósításokban, amely 3,3 százalékot tesz ki. A Demokratikus Koalíció esetében e mutató 3 százalék volt, az Együtt álláspontja - 2,3 százalékkal - összesen 252 alkalommal jelent meg. A politikusok megjelenési arányát tekintve a PM 1,2 százalékos, a KDNP 0,8 százalékos, míg Fodor Gábor pártja, az MLP 0,6 százalékos eredményt ért el.

A pártmegjelenések aránya változatosan alakult az egyes csatornákon. Míg a TV2, az RTL Klub és az ATV híradójában az MSZP szerepelt a legtöbbet a pártok közül, addig a másik három vizsgált csatorna (M1, HírTV, Echo TV) műsorában a Fidesz álláspontja hangzott el a legtöbbször. A két országos kereskedelmi csatorna kivételével minden csatornánál a Jobbik végzett a harmadik helyen; az M1, az ATV és a HírTV esetében is 5,5 százalék körül alakult az ellenzéki párt megjelenéseinek aránya. A Jobbik az ATV híradójában csak 0,1 százalékponttal maradt el a Fidesztől.

Az RTL Klub a pártok közül a harmadik legtöbb megjelenési lehetőséget az Együttnek biztosította, a párt arányszáma 3,9 százalékot tett ki. Az Együtt megjelenéseinek aránya – összevetve a többi csatornával – felülreprezentált volt az RTL Klub adásában.

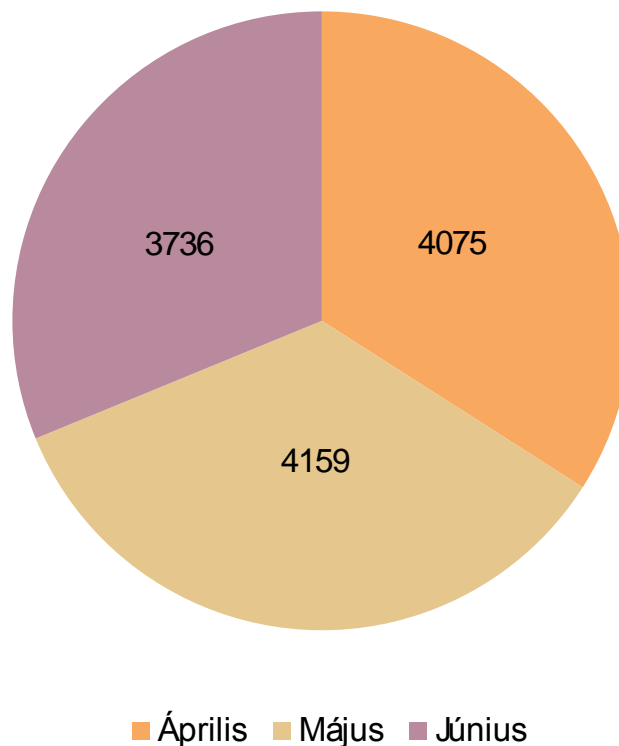
Az LMP megjelenéseinek aránya a vizsgált közszolgálati adón volt a legmagasabb, 4,2 százalék, míg a legalacsonyabb az Echo TV adásában volt, mindössze 1,7 százalékkal. Az arányokat tekintve a DK az ATV híradójában szerepelt a legtöbbet.

A kormányzati szereplők közül Orbán Viktor szólalt meg legtöbbször saját hangon, akit Lázár János követett. A miniszter megszólalásait a „Kormányinfo” emelte meg, hiszen a híradók gyakran beszámoltak az ott elhangzottakról. A kormánypárti politikusok közül Rogán Antal szólalt meg legtöbbször saját hangon (93 megjelenés). Az ellenzéki politikusok listáján az első helyen Tóbiás József (MSZP) végzett, akit Z. Kárpát Dániel (Jobbik) és Szél Bernadett (LMP) követ.

## A híradók tudósításai

2015 márciusában jelentős átalakuláson ment át a közmédia, az M1 hírcsatorna lett, a nemzeti főcsatorna szerepét pedig a Duna Televízió vette át. A főadón az M1 egyik híradóját sugározzák, így az adatok duplikálásának elkerülése érdekében a továbbiakban nem vizsgáljuk a Duna Televízió hírműsorát. Bekerült viszont vizsgálatunkba az Echo TV 19 óra 30 perckor kezdődő híradója. A változások nyomán a korábbi időszakokkal történő összehasonlítás csak az egyes csatornák esetében végezhető el.

2015 második negyedében összesen 11 970 tudósítás jelent meg a vizsgált csatornák esti hírműsorában. Áprilisban 4075 beszámoló hangzott el a hat csatorna adásában, amely átlagosan napi 135,8 tudósításnak felel meg. Májusban ugyanez a mutató 134,2 volt, míg júniusban láthatóan visszaesett az elhangzó tudósítások száma, átlagosan 124,5 kapott helyet a csatornák híradóiban.



**A tudósítások számának megoszlása hónapoként (darab)**

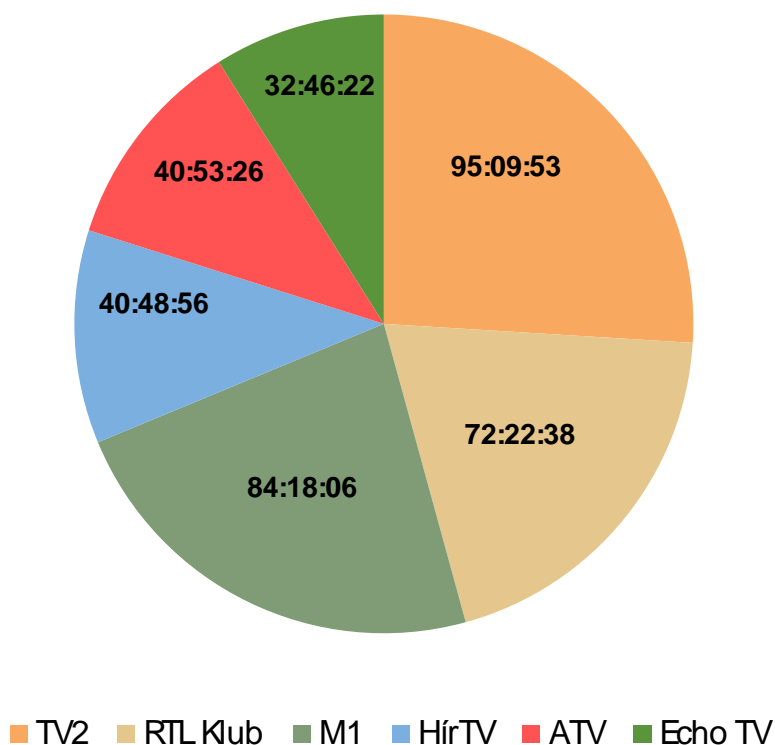
***Forrás Nézőpont Intézet***

A híradók teljes időtartamát vizsgálva jól megfigyelhető az M1 struktúraváltásának hatása: a vizsgált időszakban jelentősen emelkedett a köztvé híradójának teljes időtartama: míg az első negyedében

64 óra 22 perc volt ez az adat, addig a második negyedévben közel 20 órával lett magasabb e mutató, így meghaladta a 84 órát. Mindezek nyomán az M1 a második helyen végzett a csatornák közötti rangsorban.

Továbbra is a TV2 készíti a leghosszabb híradót, a második negyedévben 95 óra és 10 perc volt e mutató. Az RTL Klub híradójának időtartama 72 óra 22 percet tett ki, amely minimálisan alacsonyabb, mint az előző negyedévben volt. A HírTV és az ATV esetében is csökkent e mutató. Az előbbi híradó teljes időtartama 40 óra 49 perc volt, míg az utóbbié 40 óra 53 perc.

Az Echo TV híradója volt a legrövidebb a vizsgált időszakban, a teljes időtartam 32 óra 46 percet tett ki.



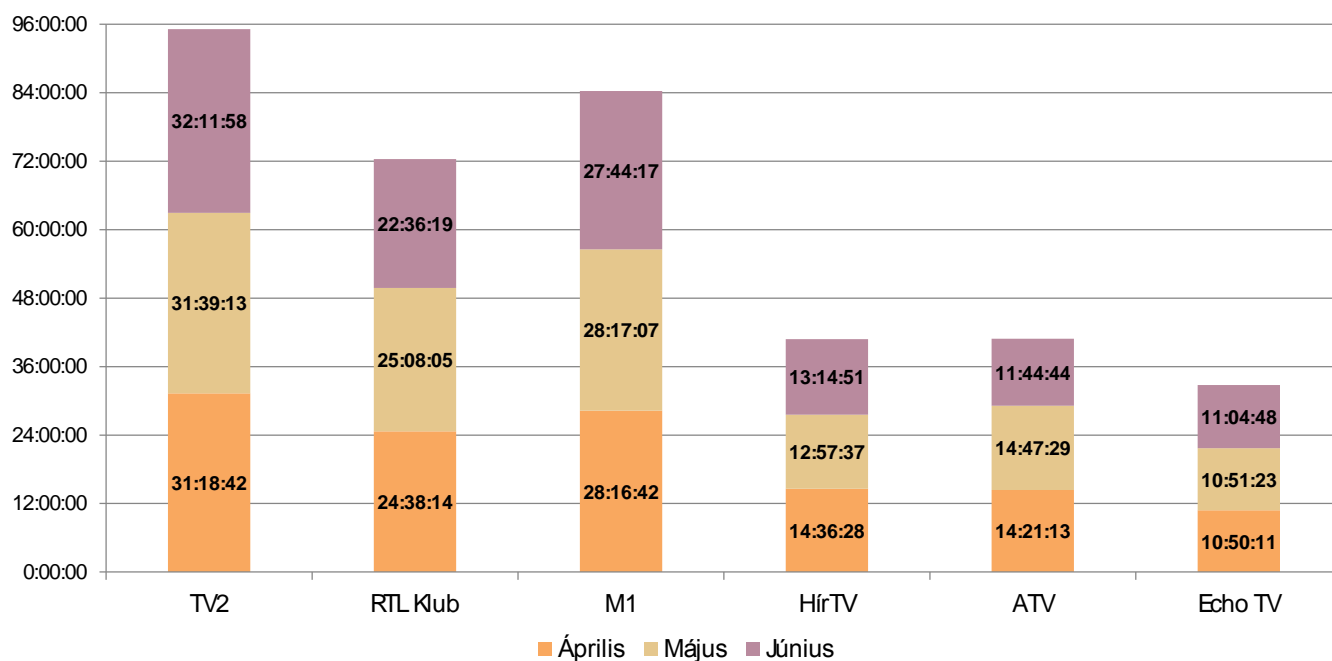
**A híradók teljes időtartamának megoszlása csatornánként, negyedéves összesítés szerint (ÓÓ:PP:MM)**

**Forrás: Nézőpont Intézet**

A híradók teljes időtartamát havi bontásban vizsgálva látható, hogy jelentős ingadozások a hírműsorok időtartamát tekintve nem tapasztalhatók az egyes csatornák esetében.

A híradók teljes időtartama áprilisban és májusban nagyon hasonlóképp alakult, egyedül a HírTV esetében figyelhető meg jelentősebb csökkenés; valamivel több, mint másfél órával lett rövidebb műsorának hossza.

Változatosabb kép rajzolódik ki a júniusi adatokat illetően. Májushoz képest jelentősen rövidebb lett az RTL Klub és az ATV híradójának időtartama: a kereskedelmi csatorna esetében 25 órától 22 és fél órára csökkent e mutató, míg az említett hírcsatorna híradója 3 órával lett rövidebb. Ennek magyarázata, hogy június 8-át követően megváltozott az ATV műsorszerkezete a nyári időszakra való tekintettel.



**A híradók teljes időtartamának alakulása csatornánként, havi bontásban (ÓÓ:PP:MM)**

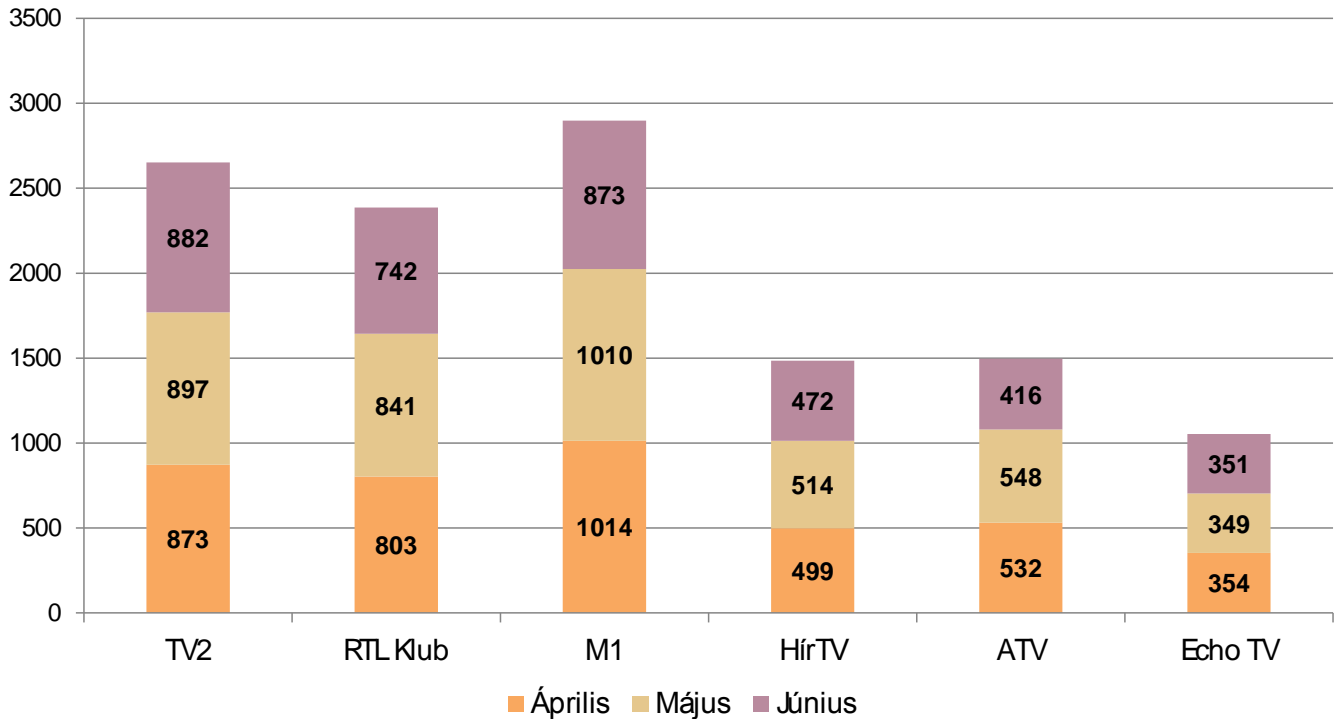
**Forrás: Nézőpont Intézet**

2015 második negyedében a legtöbb tudósítás az M1 híradójában kapott helyet. A köztvé adásában a három hónap során összesen 2897 hír volt látható, amely jóval magasabb, mint az előző negyedévben mért 2275 bejátszás. E jelenség egyértelműen a csatorna profilváltásának hatása.

A második legtöbb hír a TV2 híradójában szerepelt, szám szerint 2652, míg a másik kereskedelmi csatorna esetében ez az adat 2386 volt. Mindkét médiaszolgáltató esetében csökkenés mutatkozott, de egyik esetben sem jelentős: míg a TV2 műsorában 90 tudósítással hangzott el kevesebb az év második negyedében, addig az RTL Klub híradójában 38 a különbség.

Hasonló mértékű csökkenés alakult ki a HírTV és az ATV esetében is. A vizsgált időszakban az előbbi csatorna híradójában összesen 1485 tudósítás hangzott el, addig az ATV műsora 1496 hírről számolt be. Az Echo TV híradójában a második negyedév során összesen 1054 beszámoló kapott helyet.

A havi bontású adatokat vizsgálva megállapítható, hogy jelentősebb változás a nyári időszak érkezésével jelentkezett: júniusban az elhangzó tudósítások száma jelentősen csökkent az RTL Klub, az M1 és az ATV műsorában is.



*A híradókban elhangzó tudósítások száma csatornánként, havi bontásban (darab)*

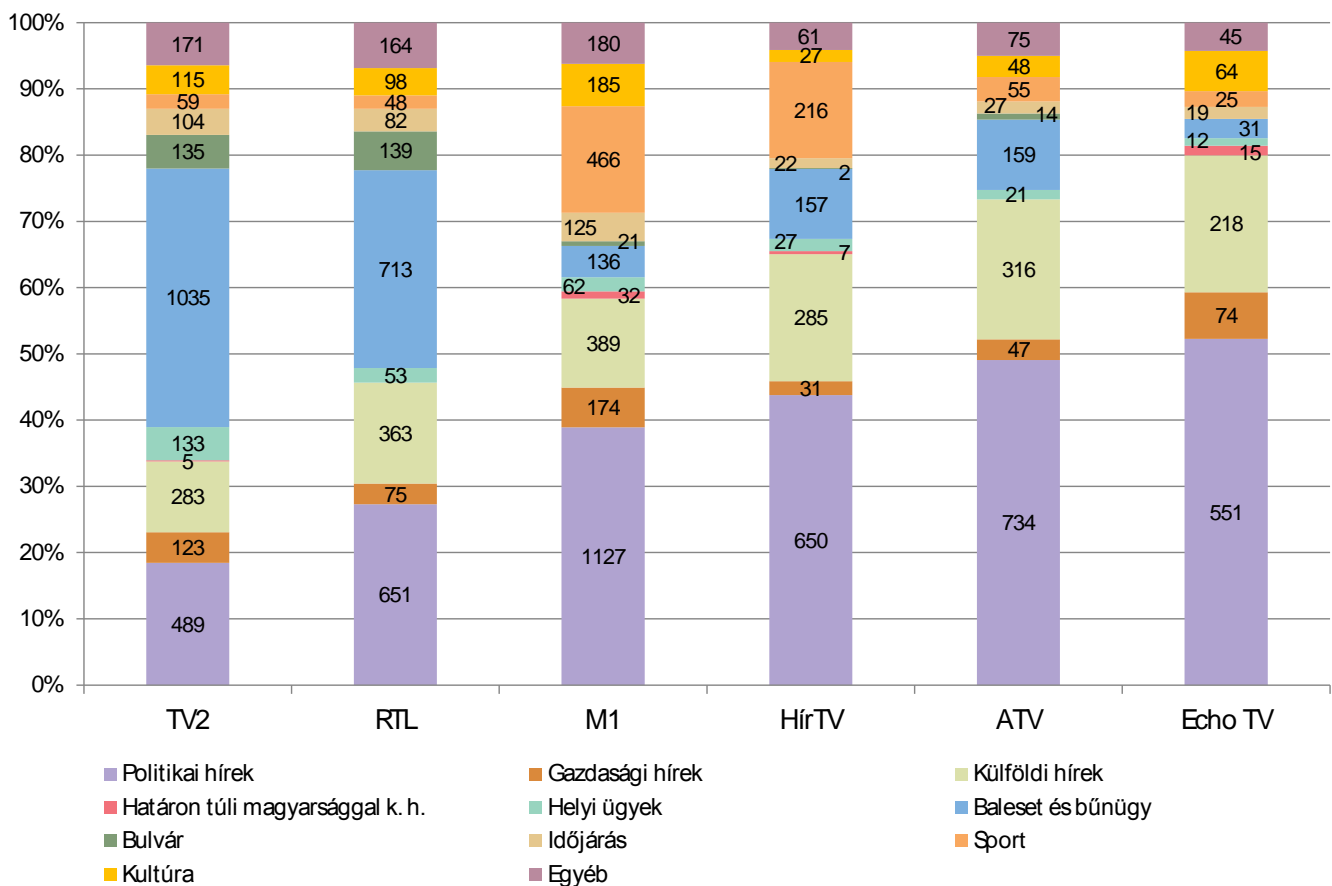
*Forrás: Nézőpont Intézet*

# A híradók szerkesztése

A híradókban megjelent tudósításokat 11 fő kategóriába soroltuk a negyedév során.

A politikai hírek csoportja tartalmazza azokat a beszámolókat, amelyek magyar vonatkozásúak, és mindenki számára jól beazonosítható módon politikai tartalmat jelenítenek meg. A magyar vonatkozású politikai hírek kategóriáját a következő fejezetben részletesen vizsgáljuk.

A második negyedévben összesen 4202 magyar vonatkozású politikai hír jelent meg a vizsgált csatornák híradójában, így a politikai hírek aránya 35,1 százalék volt. E mutató áprilisban volt a legmagasabb, ekkor az összes tudósítás 36,9 százaléka foglalkozott a magyar politika eseményeivel. Májusban 33,5 százalék volt ez az arányszám, amely júniusban 35 százalékra emelkedett.



**Az egyes hírcsoportok megoszlása csatornánként, negyedéves összesítésben (darab)**

**Forrás: Nézőpont Intézet**

Hasonlóan a korábbi negyedévek jellemzőihez, a második negyedévben is a TV2 és az RTL Klub műsorában volt a legmagasabb a balesetekkel és bűnügyekkel foglalkozó tudósítások aránya. Április és június között a TV2 híradójában 1035 ilyen jellegű bejátszás hangzott el, amely az összes tudósítás



arányában 39 százaléknak felel meg. Ki kell emelni: az előző negyedévben 46,6 százalék volt e mutató, vagyis jelentősen csökkent a kék hírek aránya a TV2 műsorában. Az RTL Klub esetében szintén csökkent – 2,3 százalékponttal – a balesetekkel és bűnügyekkel foglalkozó tudósítások aránya, így e mutató 29,9 százalékon zárt. Az ATV és a HírTV is ugyanakkora teret szentelt a bajtematikának: mindkét csatorna esetében 10,6 százalék volt a balesetekkel és bűnügyekkel foglalkozó tudósítások aránya. Az M1 adásában összesen 136 ilyen jellegű hír kapott helyet, amely 4,7 százalékos aránynak felel meg, míg az Echo TV műsorában e mutató 2,9 százalék volt.

A bulvárhírek aránya az RTL Klub híradójában volt a legmagasabb, 5,8 százalék, míg a TV2 műsorában 5,1 százalék volt e mutató. A többi csatorna esetében csak elvétve találkozhattak a híradók követői bulvárhírekkel. Az ATV műsorában összesen 14 ilyen jellegű hír kapott helyet, amely 0,9 százalékos aránynak felel meg. Az M1 esetében e mutató 0,7 százalék volt. A HírTV a három hónap során összesen 2 bulvárhírt közölt, míg az Echo TV híradójában egyetlen sem volt látható.

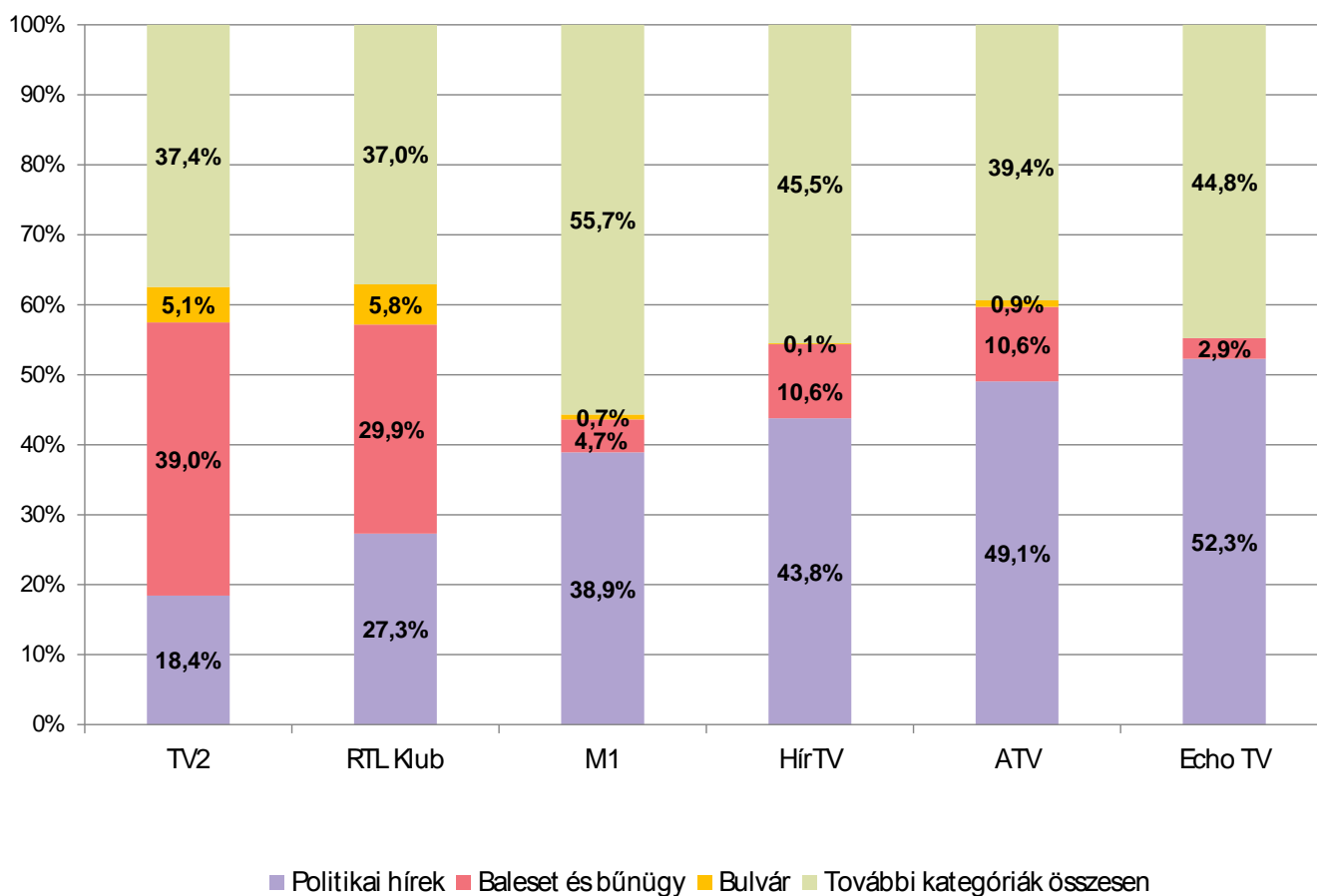
A külföldi hírek aránya az ATV műsorában volt a legmagasabb, meghaladta a 21 százalékot, amely 3,3 százalékponttal magasabb, mint az első negyedévben volt. Arányaiban a második legtöbb külföldi hír az Echo TV adásában kapott helyet: a csatorna összesen 218 nemzetközi közéleti eseményről számolt be, amely 20,7 százalékát teszi ki a csatorna híradójában elhangzó híreknek. A HírTV esetében 19,2 százalék volt e mutató, míg az RTL Klub adásában pedig 15,2 százalék. Az M1 híradójában összesen 389 külföldi hír szerepelt, amely nominálisan a legmagasabb adat az egyes csatornák között. A 389 tudósítás a köztvév híradójában elhangzó összes beszámoló 13,4 százalékát jelenti. A legalacsonyabb arányszám a TV2 műsorában alakult ki; ehelyütt 10,7 százalék volt e mutató.

A gazdasági hírek aránya az Echo TV és az M1 műsorában volt a legmagasabb, előbbi esetében 7, míg utóbbiában 6 százalék. A TV2 műsorában elhangzó tudósítások 4,6 százaléka dolgozott fel gazdasági témát, míg az RTL Klub és az ATV esetében 3,1 százalék volt ez az arányszám. Arányaiban a legkevesebb gazdasági hír a HírTV adásában szerepelt.

A kulturális hírek aránya a köztvév adásában volt a legmagasabb, 6,4 százalék, amely 3,1 százalékponttal magasabb, mint az első negyedévben volt. A növekedés elsősorban annak köszönhető, hogy a csatorna számos tavaszi-nyári rendezvényről, programról és fesztiválról beszámolt. E hatás a többi csatorna esetében is megfigyelhető, azonban a köztvév esetében jelentkezett a legerősebben. Az Echo TV műsorában szintén magas volt az e kategóriába sorolt tudósítások aránya, meghaladta a 6 százalékot. A kereskedelmi csatornákon hasonlóképp alakult e mutató, a TV2 műsorában 4,3 százalék, az RTL Klub esetében pedig 4,1 százalék volt. A kulturális hírek aránya a HírTV adásában volt a legalacsonyabb, 1,8 százalék.

A sporthírek aránya az M1 műsorában volt a legmagasabb, 16,1 százalék, míg a HírTV esetében 14,5 százalék. A többi csatorna adásában jóval alacsonyabb volt e mutató, 2 és 3,7 százalék között mozgott. A helyi ügyekkel legnagyobb arányban a TV2 foglalkozott, a csatorna híradójában elhangzó összes tudósítás 5 százaléka e kategóriába volt sorolható. A többi szolgáltató esetében alacsonyabb volt e mutató, 1,1 százalék és 2,2 százalék között változott.

A következő grafikon a politikai hírek, a balesetekkel, bűnügyekkel foglalkozó hírek, a bulvárhírek és a többi hír arányát mutatja csatornánkénti bontásban. Az előző negyedév adataival összevetve szembevetendő, hogy a TV2 híradójának szerkezete egyre jobban hasonlít az RTL Klub hírműsoráéra. Jelentősen csökkent a kék hírek aránya, a politikai hírek aránya pedig valamelyest emelkedett. A következő negyedév egyik fontos kérdése, hogy tapasztalható-e további közeledés az adatokat tekintve.

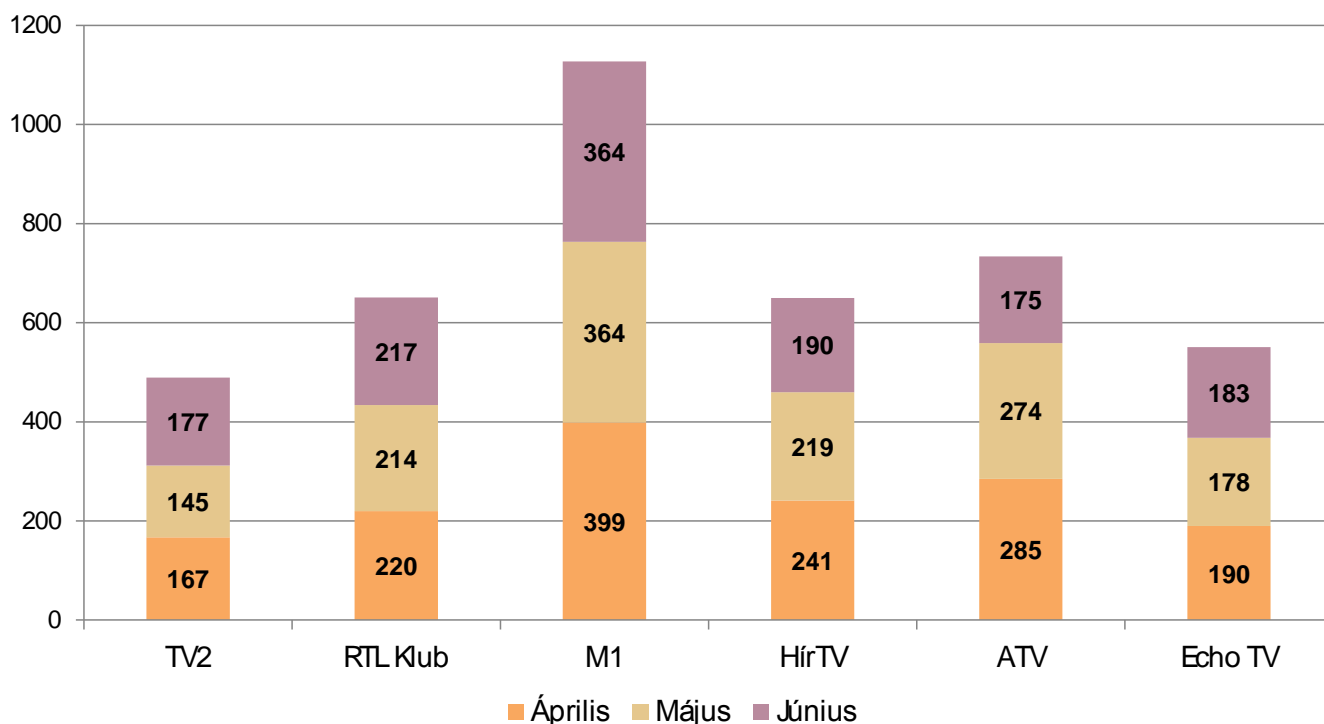


**A politikai hírek, a kék hírek, a bulvárhírek és a további hírkategóriák aránya csatornánként, negyedéves összesítés szerint (%)**

**Forrás: Nézőpont Intézet**

# A magyar vonatkozású politikai hírek

2015 első negyedében összesen 4202 politikai hír jelent meg a vizsgált csatornák esti híradóiban.



*A magyar vonatkozású politikai hírek számának alakulása csatornánként, havi bontásban (darab)*

*Forrás: Nézőpont Intézet*

Hasonlóan az elmúlt negyedévekhez a TV2 híradójában jelent meg arányaiban és számszerűen is a legkevesebb magyar vonatkozású politikai hír. A kereskedelmi csatorna műsorában összesen 489 politikai hír kapott helyet, amely 18,4 százalékos arálynak felel meg, amely 1,9 százalékponttal magasabb, mint az első negyedévben mért adat.

Az RTL Klub híradójában 651 magyar vonatkozású politikai hír jelent meg, amely 27,3 százalékos arányt jelent. E mutató 2,2 százalékponttal magasabb, mint az első negyedévben volt, azonban minimálisan, de elmarad a tavalyi év végén mért 27,5 százalékos mutatótól.

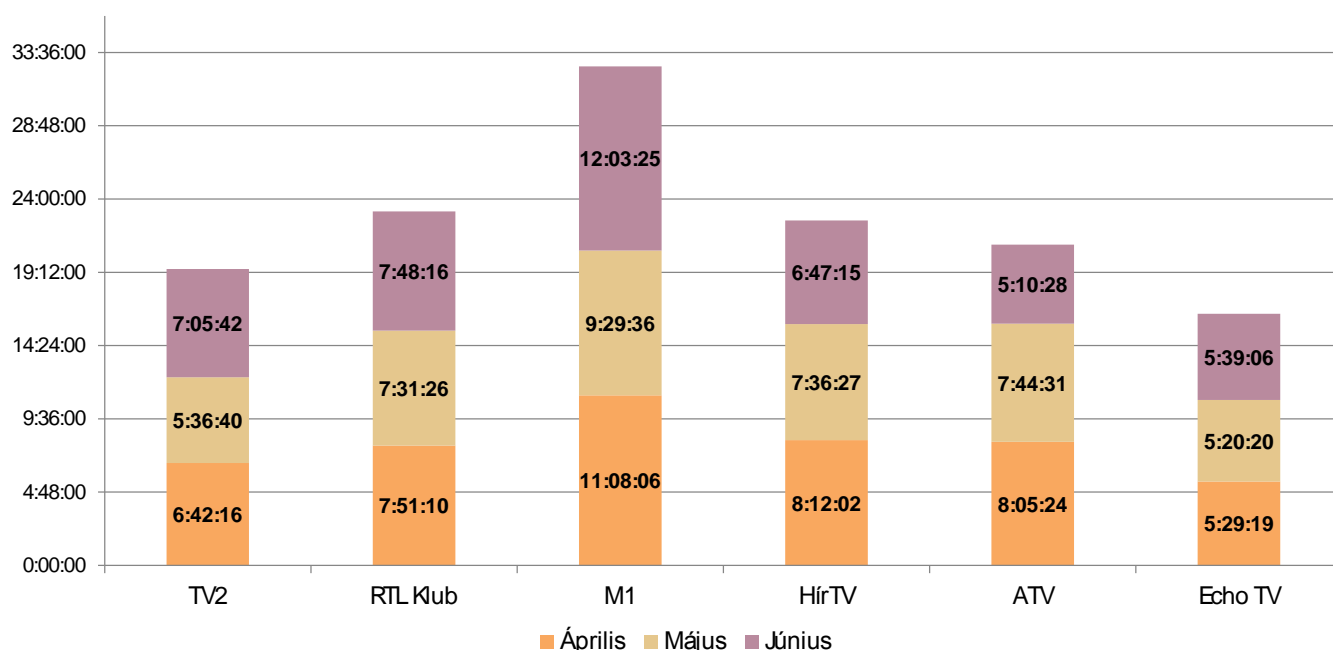
Nominálisan az M1 híradójában szerepelt a legtöbb politikai tartalmú bejátszás, összesen 1127, amely a csatorna műsorában megjelent összes hír 38,9 százalékát jelenti. Az M1 profilváltását követően a csatorna esti híradója hosszabb lett, több tudósítás hangzik el adásában, de ez nem érintette jelentősen a politikai hírek számát, így a politikai hírek aránya összesítve alacsonyabb lett.

A HírTV műsorában a politikai hírek aránya 43,8 százalék volt, amely 0,2 százalékponttal magasabb, mint az előző negyedévben volt.

Míg a HírTV esetében kismértékű változás mutatkozott csak a politikai hírek arányát tekintve, addig az ATV műsorában jelentősen, 5,1 százalékponttal csökkent e mutató, így az 49,1 százalékon zárt.

A politikai hírek aránya az Echo TV híradójában volt a legmagasabb, 52,3 százalék, amely szám szerint 551 magyar politikai beszámolót jelent.

A havi adatokat vizsgálva látható, nagyobb ingadozás csak az ATV műsorában jelentkezett: júniusban 175 politikai tudósítás hangzott el, míg májusban 274. A változás oka, hogy a csatorna június elején nyári műsorstruktúrára állt át. E váltás nem csak az ATV hírműsorának teljes időtartamán, de azon belül a politikai hírek időtartamán is meglátszott.



**A magyar vonatkozású politikai hírek időtartama csatornánként, havi bontásban (ÓÓ:PP:MM)**

**Forrás: Nézőpont Intézet**

A politikai hírek összesített időtartama az M1 műsorában volt a legmagasabb, a vizsgált negyedév során 32 óra 41 percet tett ki, amely a teljes idő 38,8 százalékát jelenti. Amennyiben összehasonlítjuk a politikai hírek arányát azok időtartamának arányával, megállapítható, hogy gyakorlatilag teljesen szimmetrikus volt e két adat.

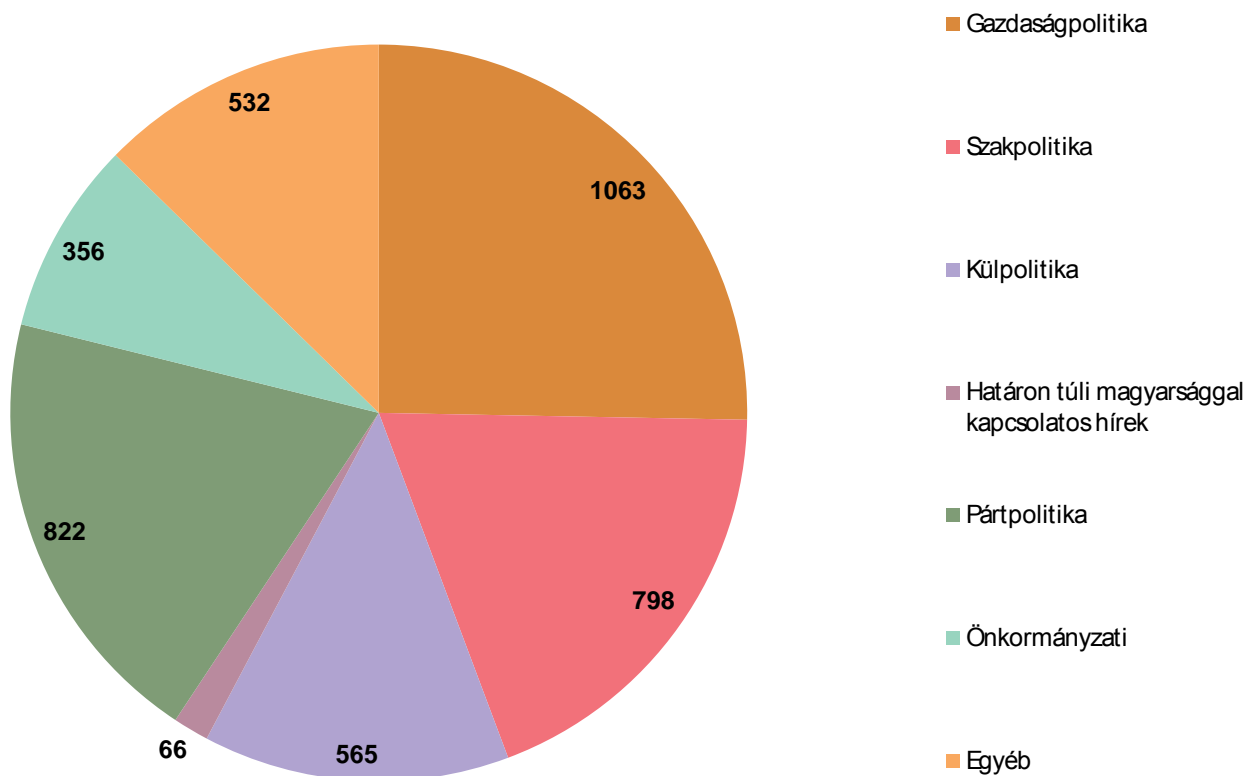
A politikai hírek teljes időtartama az RTL Klub műsorában volt a második legmagasabb, 23 óra 11 perc, amely a teljes időtartam 32 százaléka.

Nem sokkal volt rövidebb a politikai hírek összesített időtartama a HírTV műsorában sem: a második negyedév során valamivel több, mint 22 és fél óra volt azok időtartama, a híradó teljes hosszának 55,4 százalékát adták, így a politikai hírek számarányával összehasonlítva jelentős, 11,6 százalékpontos

eltérés tapasztalható, azok időtartamának javára. Vagyis a HírTV híradójának nagyobb részét tették ki a politikai hírek, mint ahogy azok számának arányából következne.

Az ATV híradójában a magyar vonatkozású politikai hírek aránya szinte másodpercre pontosan 21 óra volt, amely a teljes időtartam 51,4 százaléka.

Az Echo TV esetében közel 16 és fél óra volt a politikai hírek időtartama, amely a híradó teljes hosszának 50,3 százalékát jelenti.



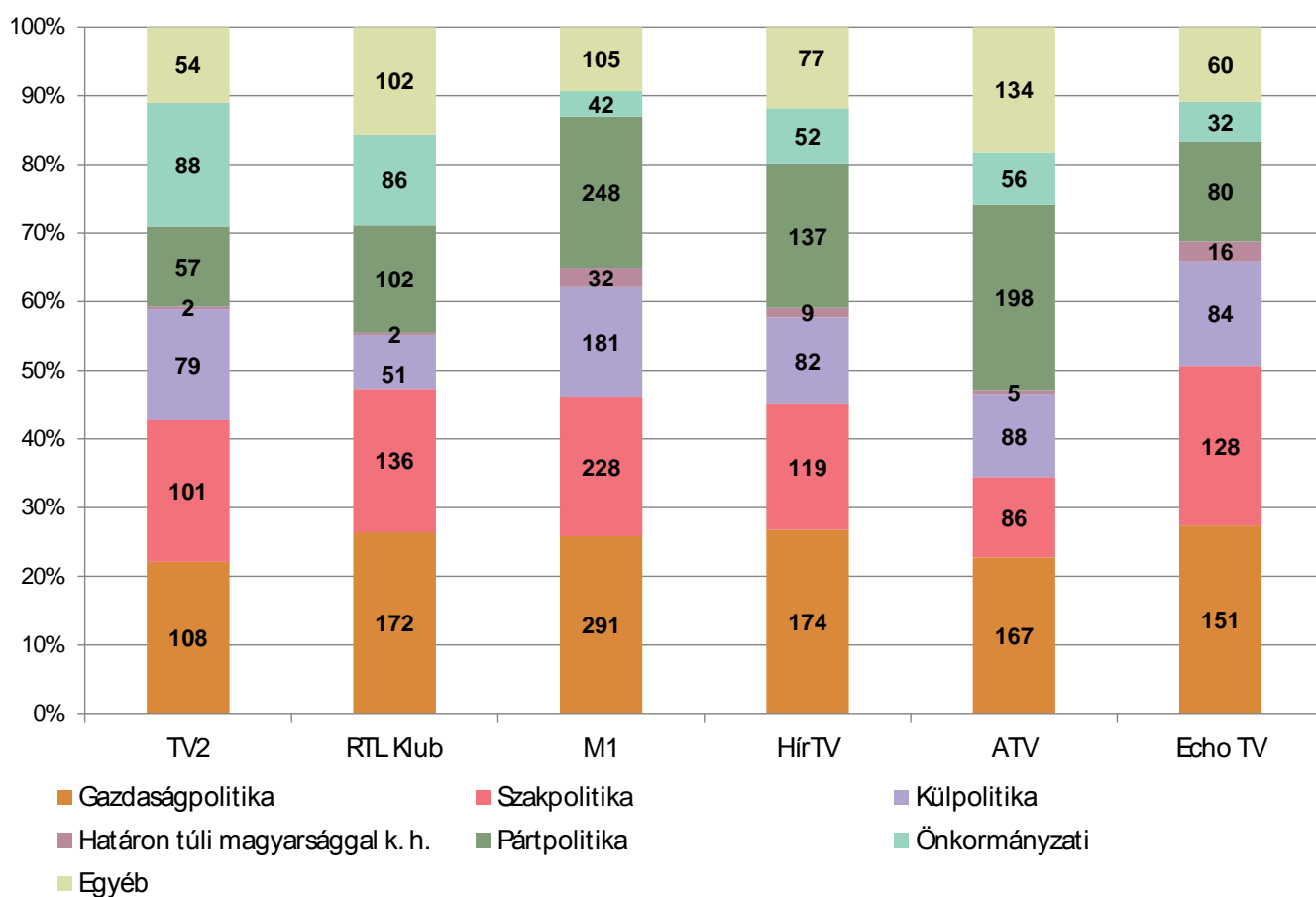
*Az egyes magyar politikai témák megjelenésszáma negyedéves összesítésben (darab)*

*Forrás: Nézőpont Intézet*

2015 második negyedévében a gazdaságpolitikai hírek tették ki a magyar vonatkozású politikai hírek legnagyobb részét. Összesen 1063 ilyen tudósítás szerepelt a második negyedév során, amely az összes tudósítás 25,3 százaléka.

A pártpolitikai hírek kategóriájába 822 tudósítást soroltunk április és június között, amely 19,6 százaléka a 4202 politikai bejátszásnak.

A szakpolitikai hírek aránya 19 százalék volt a vizsgált időszakban, szám szerint 798 bejátszás tartozott e csoporthoz. A kategóriák közötti rangsorban negyedik helyen a külpolitikai hírek végeztek, az összes politikai hír 13,4 százaléka foglalkozott Magyarország külkapcsolatainak kérdéskörével. A politikai tudósítások 8,5 százalékának fókuszában önkormányzati ügyek álltak, míg a határon túli magyarság helyzetével foglalkozó magyar politikai tudósítások aránya 1,6 százalék volt.



**A magyar politikai hírek témánkénti csoportosítása negyedéves összevetésben (darab)**

**Forrás: Nézőpont Intézet**

A gazdaságpolitikai hírek aránya – ahol van alap az összehasonlításra – minden vizsgált csatornán emelkedett. Az ilyen jellegű hírek aránya az Echo TV műsorában volt a legmagasabb, 27,4 százalék, míg a legalacsonyabb a TV2 műsorában volt, 22,1 százalék; így az egyes csatornák között nem volt jelentős különbség e kategóriát tekintve. A HírTV adásában 26,8 százalékos volt ez a mutató, amelytől nem sokkal maradt el az RTL Klub, ahol az összes magyar vonatkozású politikai hír 26,4 százaléka volt gazdaságpolitikai fókuszú. Az M1 esetében e témakörhöz összesen 291 tudósítást soroltunk, amely

25,8 százalékos arányt jelent. Az ATV híradójában 22,8 százalék volt a gazdaságpolitikai hírek aránya, amely jelentős emelkedést jelent az előző negyedéssel összevetve: a csatorna műsorában akkor 13,6 százalék volt az ilyen jellegű tudósítások aránya, így a negyedéves változás jelentős, 9,2 százalékpontos.

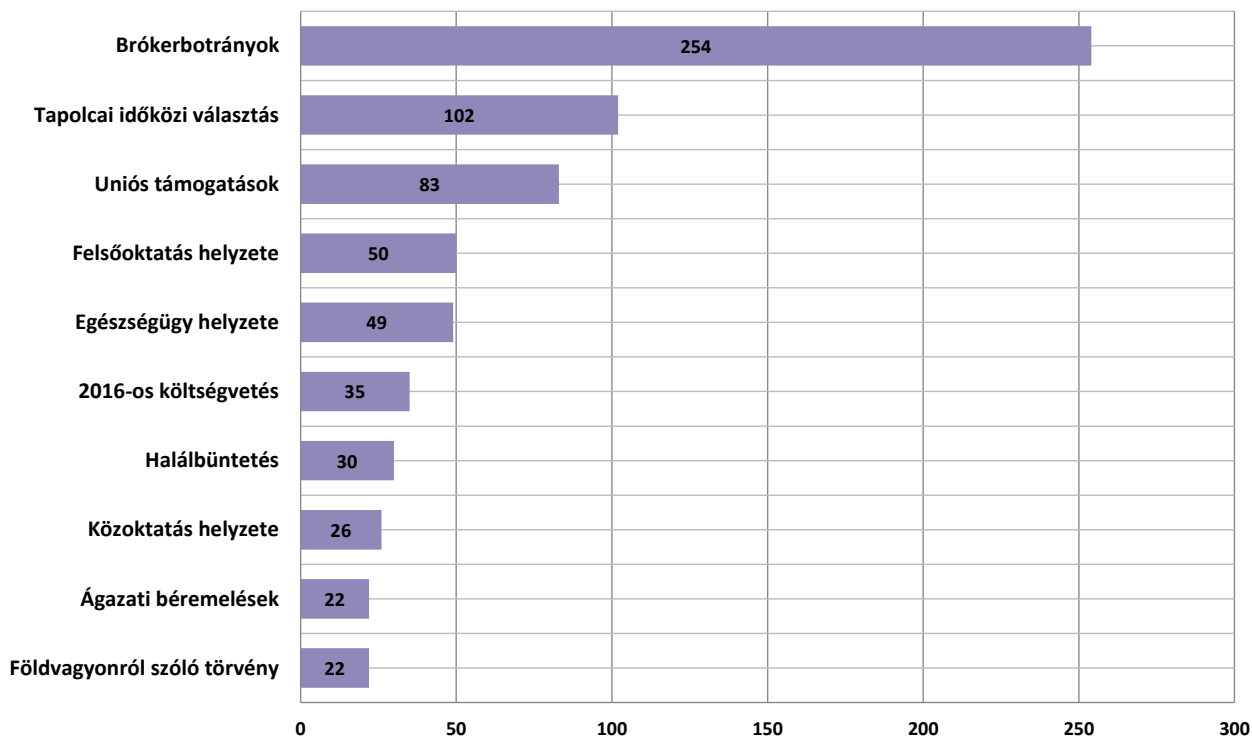
A második negyedév során összesen 822 pártpolitikai tudósítás hangzott el a vizsgált csatornák esti híradójában. E kategória esetében jóval nagyobb különbségek figyelhetők meg az egyes csatornák között. A legalacsonyabb arányszám a TV2 híradójában jelentkezett; e csatorna összesen 57 pártpolitikai vonatkozású tudósítást közölt, amely 11,7 százalékos aránynak felel meg. Az Echo TV műsorában 14,5 százalék volt e mutató, míg az RTL Klub esetében 15,7 százalék. A HírTV híradójában összesen 137 pártpolitikai tudósítás hangzott el, amely 21,1 százaléknak felel meg, a közszolgálati hírcsatorna műsorában pedig 22 százalék volt ez az arányszám. A legmagasabb mutató az ATV esetében jelentkezett, a csatornán elhangzó magyar vonatkozású politikai hírek 27 százaléka dolgozta fel a pártpolitikai eseményeket.

A szakpolitikai hírek csoportjába 798 tudósítás soroltunk a negyedév során. A legnagyobb teret az Echo TV engedte az ilyen jellegű híreknek, ehelyütt 23,2 százalék volt arányuk. A sorban az országos kereskedelmi csatornák következnek: az RTL Klub műsorában 20,9 százalék volt e mutató, a TV2 esetében pedig 20,7. Érdeemes kiemelni, hogy e három csatorna esetében a szakpolitikai hírek aránya jelentősen magasabb volt, mint a pártpolitikai tudósítások aránya. Az M1 és a HírTV esetében sokkal kisebb volt a különbség a két kategória között: az előbbi médiaszolgáltató híradójában 20,2 százalék volt a szakpolitikai hírek aránya, utóbbiában pedig 18,3 százalék. Nominálisan és arányaiban is a legkevesebb szakpolitikai kérdésről az ATV számolt be; összesen 86 hangzott el, amely 11,7 százalékos aránynak felel meg.

A külpolitikai hírek aránya a TV2 műsorában volt a legmagasabb, 16,2 százalék, míg a legalacsonyabb az RTL Klub híradójában volt 7,8 százalékkal. Megmaradt tehát az előző negyedévekre jellemző tendencia, miszerint az RTL Klub szenteli a legkisebb teret a hazánkat érintő külpolitikai kérdéseknek.

Az önkormányzati hírek aránya a kereskedelmi csatornák esetében volt a legmagasabb, míg a legalacsonyabb az M1 műsorában volt.

A magyar vonatkozású politikai híreket nem csak témakörönként, de konkrét ügyek mentén is csoportosítottuk.

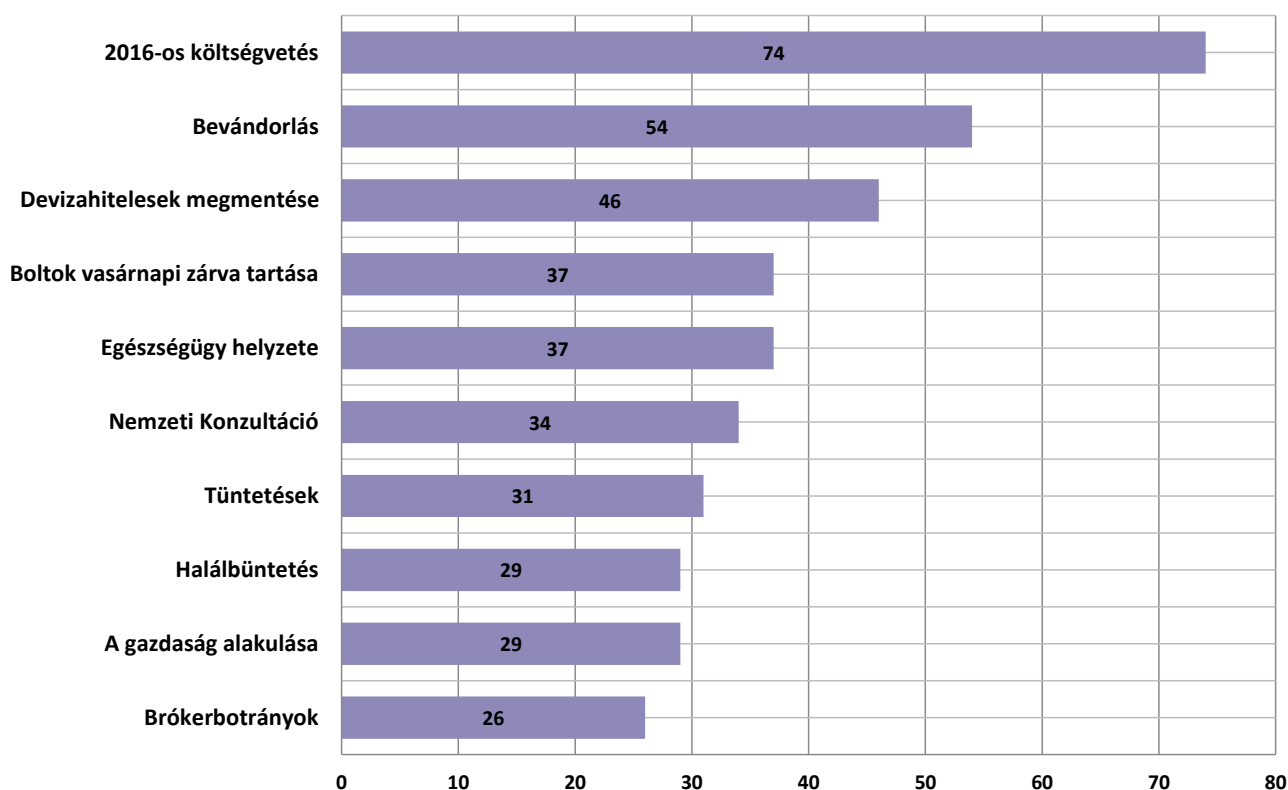


***A tíz legtöbb megjelenést generáló ügy április hónap során (darab)***

***Forrás: Nézőpont Intézet***

Az év negyedik hónapját a brókerbotrányok ügye határozta meg, akárcsak az azt megelőzőt. Napirendformáló hatását jól mutatja, hogy a 10 vezető ügy összesen 673 megjelenést eredményezett, amelynek 37,7 százaléka tartozott az első ügyhöz. A 254 megjelenés a hónapban elhangzó politikai hírek 16,9 százalékát teszi ki. A második helyen a tapolcai időközi választás végzett, 102 megjelenéssel, míg a harmadik helyen az uniós forrásle hívások ügycsoportja zárt 83 tudósítással. Április hónap során a vezető ügyek között szerepelt a felsőoktatás, az egészségügy és a közoktatás is (50, 49 és 26 megjelenéssel), így látható, hogy a humán erőforrás-rendszerek kérdésköre erősen meghatározta a napirendet. E sajátosság összefügghet azzal a ténnyel, áprilisban a jövő évi költségvetés tervezése is szerepelt a napirenden. A 2016-os költségvetés ügyével összesen 35 tudósítás foglalkozott a hónap során.



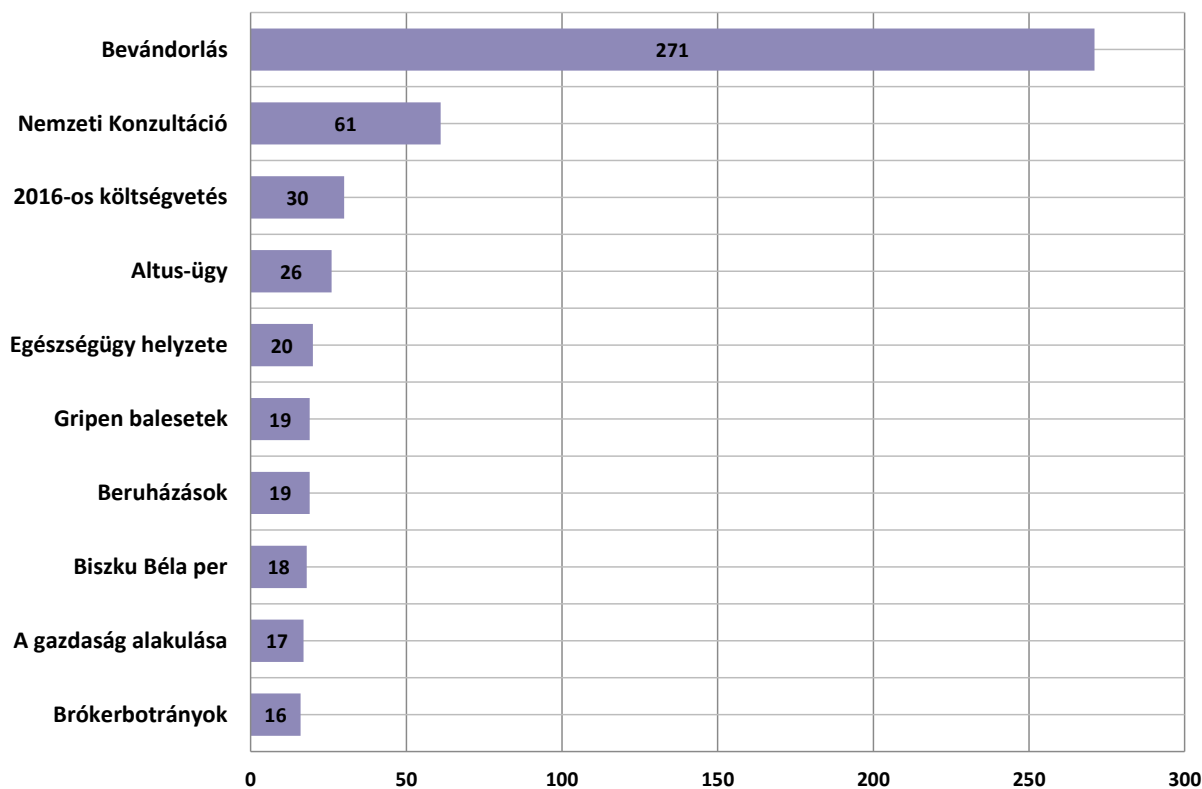


***A tíz legtöbb megjelenést generáló ügy május hónap során (darab)***

***Forrás: Nézőpont Intézet***

Május hónapban a 10 vezető ügy összesen 397 megjelenést generált, vagyis nem jelentkezett olyan téma, amely egyértelműen és erősen meghatározta volna a napirendet. Az első helyen a jövő évi költségvetés tervezése áll 74 megjelenéssel, amely a vezető ügyek 18,6 százalékát teszi ki. A második legtöbb megjelenést a bevándorlás ügye generálta, összesen 54 tudósítás foglalkozott e kérdéskörrel. A devizahitelek megmentése 46 megjelenést eredményezett, míg a boltok vasárnapi zárva tartása 37 esetben állt tudósítások középpontjában.

Mivel nem volt egy téma, amely dominálta volna a híradók napirendjét, így az egyes csatornákon is változatosan alakult a vezető ügyek listája. Leginkább az ATV esetében szembeötlő a különbség. Az említett csatorna májusi híradóiban leggyakrabban a halálbüntetés ügye került elő, összesen 15 tudósítás középpontjában szerepelt ez az ügy. E 15 megjelenés pedig a halálbüntetésről szóló vita megjelenéseinek több, mint felét teszi ki.



***A tíz legtöbb megjelenést generáló ügy június hónap során (darab)***

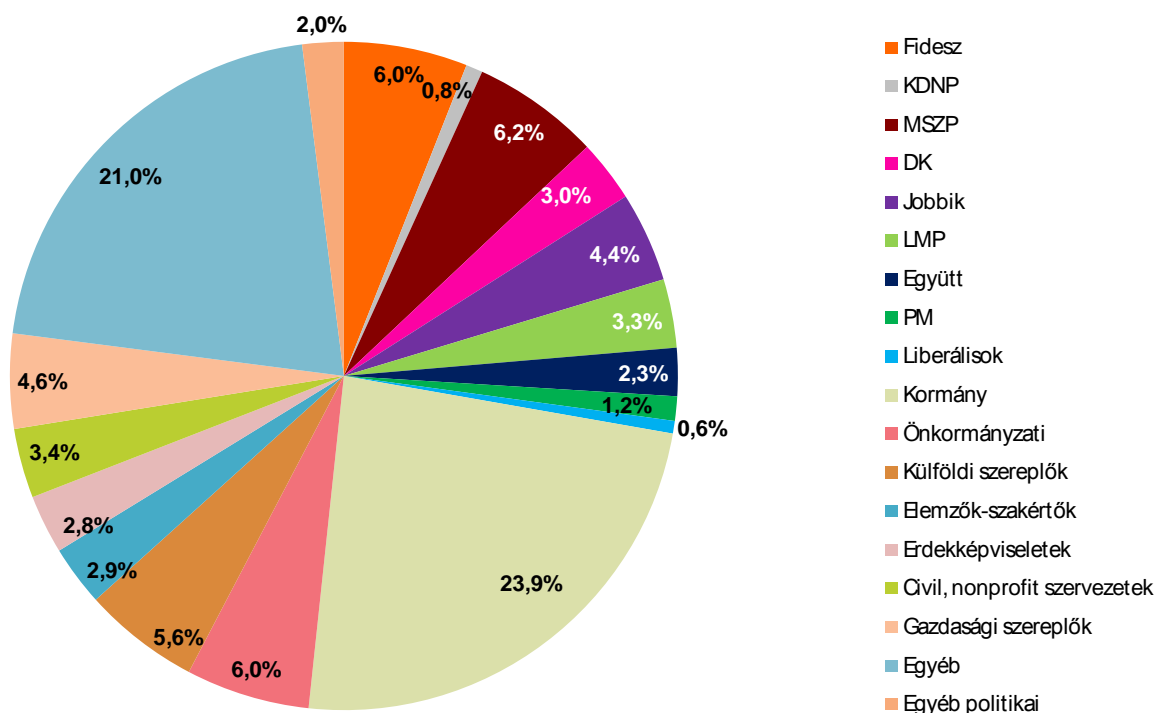
***Forrás: Nézőpont Intézet***

Júniusban szintén egy téma határozta meg a napirendet, ez pedig a bevándorlás kérdése. Összesen 271 tudósítás helyezte középpontba ezt az ügyet, amely a hónapban elhangzó összes politikai tudósítás több mint 20 százalékát, és a tíz vezető ügy 54,5 százalékát teszi ki. Ezt egészíti ki még a Nemzeti Konzultáció ügycsoportja 61 megjelenéssel, amelyhez azokat a tudósításokat soroltuk, amelyek a konzultáció lebonyolításáról szóltak.

A vezető ügyek között szerepelt júniusban a jövő évi költségvetés 30 beszámolóval, az Altus-ügy 26 megjelenéssel, de számos hír foglalkozott az egészségüggyel, a Gripen balesetekkel is.

## Szereplők a politikai hírekben

A vizsgálati időszakban összesen 10 846 szereplő álláspontja jelent meg a magyar vonatkozású politikai hírekben, amely tudósításonként 2,58-as átlagnak felel meg. Az egy politikai hírre eső szereplők száma júniusban volt a legmagasabb, az akkor elhangzó 1306 tudósításra 3491 szereplő jutott, ami 2,67-es átlagnak felel meg. Áprilisban e mutató 2,57 volt, míg májusban némileg alacsonyabb, 2,51.



**A magyar politikai tartalmú hírekben megjelent szereplők megoszlása negyedéves összesítés szerint (%)**

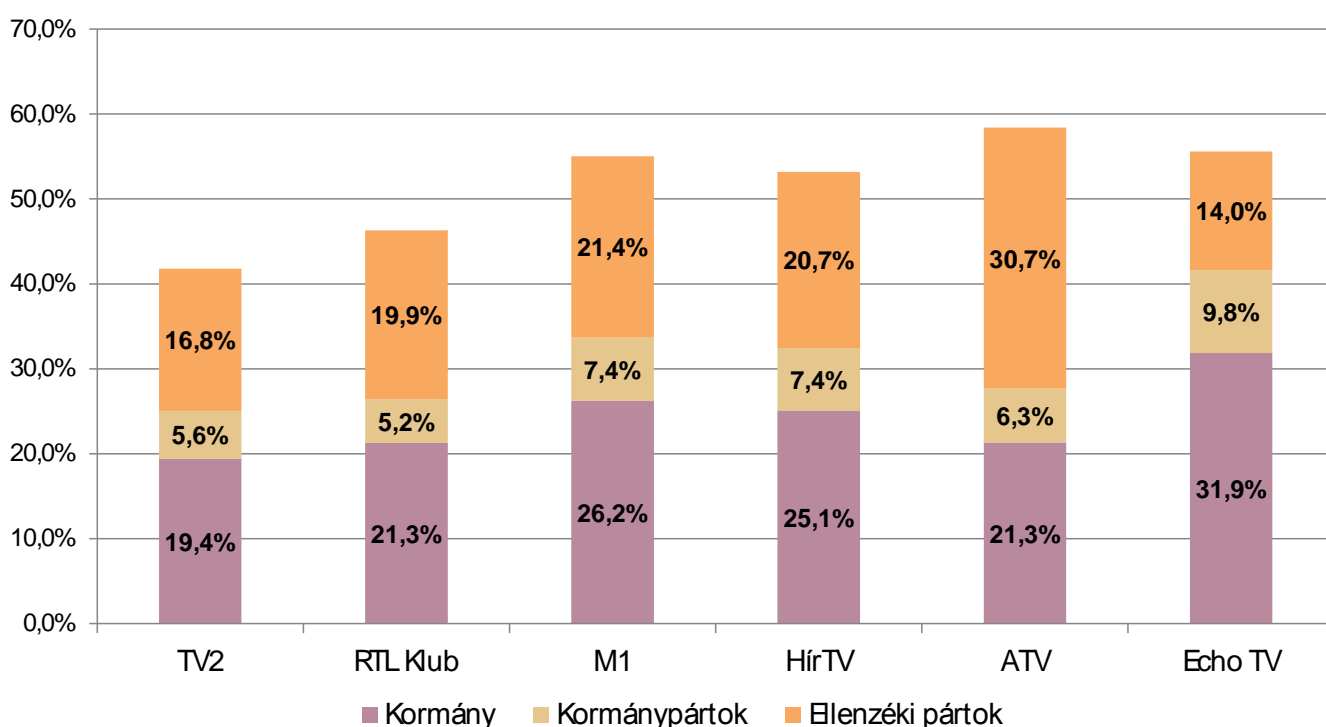
**Forrás: Nézőpont Intézet**

A második negyedév során a kormány álláspontja szerepelt legtöbb alkalommal a politikai tudósítások során: az összes megjelent szereplő 23,9 százaléka a végrehajtó hatalomhoz tartozott. Az adatot jelentősen befolyásolta, hogy a híradók napirendjén számos kormányzati téma jelent meg: a bevándorlás, a Nemzeti Konzultáció, vagy a jövő évi költségvetés tervezése. E témák kapcsán a kormányzati aktív, kezdeményező szerepben jelent meg.

A pártok közül a legtöbb megjelenési lehetőséget az MSZP kapta. A szocialista párt 671 alkalommal jelent meg az egyes politikai tudósítások kapcsán, ami az összes szereplő tükrében 6,2 százalékos arálynak felel meg. A Fidesz megjelenésszáma sem sokkal maradt el ettől az adattól, a nagyobbik kormánypárt összesen 649 esetben képviselte álláspontját, ami 6 százaléknak felel meg.

A pártok között a Jobbik végzett a harmadik helyen, megjelenéseinek aránya 4,4 százalék volt a második negyedév során. Az LMP 360 alkalommal jelent meg a politikai tudósításokban, ami 3,3 százalékot tesz ki, míg a Demokratikus Koalíció esetében e mutató 3 százalékos volt.

Az Együtt 252 alkalommal szerepelt a politikai tudósításokban, ami az összes megjelent szereplő 2,3 százalékát jelenti. A Párbeszéd Magyarországért 128 alkalommal szerepelt, ami 1,2 százalékos aránynak felel meg. A KDNP 88 megjelenése 0,8 százalékot jelent, míg a Fodor Gábor pártja a megjelenők 0,6 százalékát tette ki.



***A kormány, a kormánypártok és az ellenzéki pártok megjelenéseinek aránya az egyes csatornák esti hírműsoraiban negyedéves összesítés szerint (%)***

***Forrás: Nézőpont Intézet***

A kormány, a kormánypártok és az ellenzéki pártok megjelenéseit vizsgálva megállapítható, mindenhol csökkent az e kategóriákhoz sorolt szereplők megjelenés-aránya az előző negyedévvél összevetve. (Az Echo TV esetében adatok hiányában nincs lehetőség az összehasonlításra.) Ráadásul a változás – az ATV kivételével – igen jelentős. Az ATV esetében 0,4 százalékponttal lett alacsonyabb e három kategória összege. A HírTV esetében a csökkenés 5 százalékpontos, az M1 esetében 7, az RTL Klub műsorában 7,8, míg a TV2 adásában 8,1 százalékpontos.

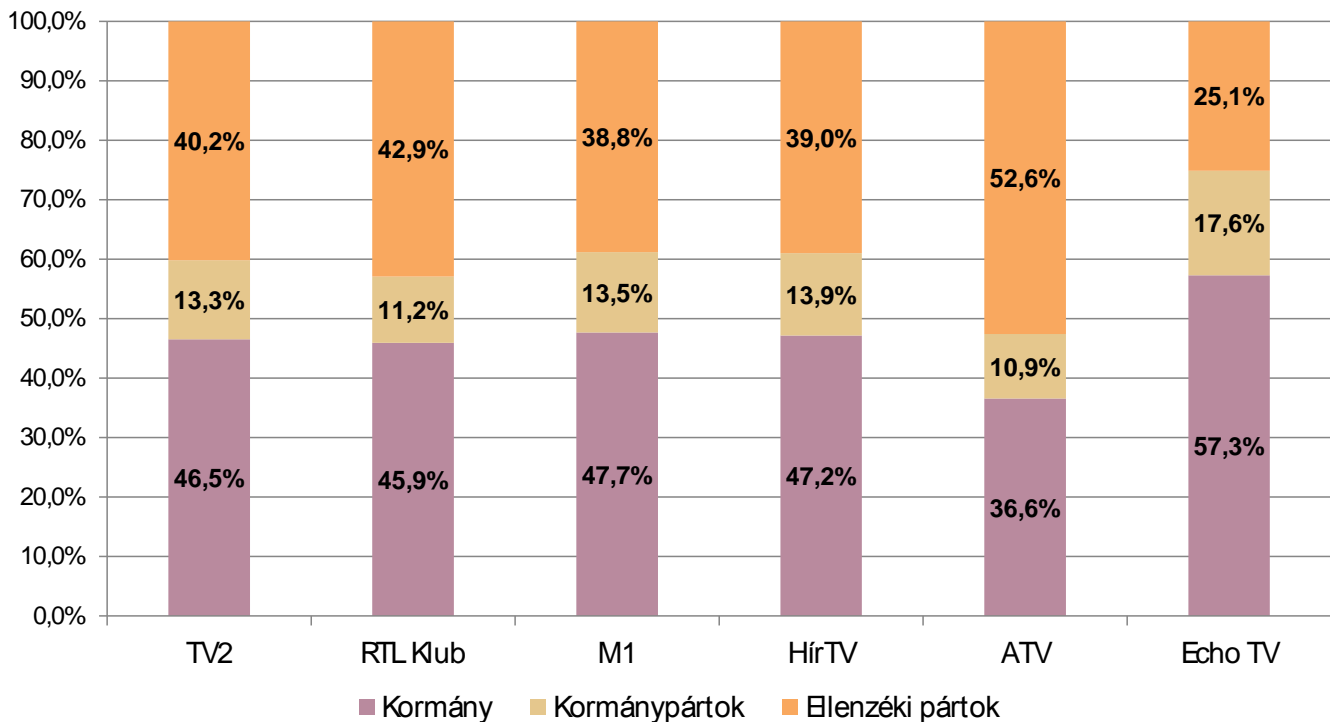
A kormány arányaiban a legkevesebb megjelenési lehetőséget a TV2 műsorában kapta, a csatorna politikai tudósításaiban megjelenő álláspontok 19,4 százaléka tartozott a végrehajtó hatalomhoz. E mutató némiképp alacsonyabb, mint az előző negyedévben volt, akkor az említett kereskedelmi

csatorna műsorában 20 százalék volt a kormányzati megjelenések aránya. E szereplések aránya az RTL Klub és az ATV adásában is 21,3 százalék volt, mindkét csatorna műsorában magasabb mutató alakult ki, mint az előző negyedévben volt. A HírTV híradójában is emelkedett a kormányzati megjelenők aránya, 21,8 százalékról 25,1 százalékra. Az M1 adásában azonban némileg csökkent e mutató, 0,5 százalékponttal, így a közszolgálati hírcsatorna műsorának politikai híreiben megjelent összes szereplő 26,2 százaléka tartozott a végrehajtó hatalomhoz. A második negyedév során az Echo TV adásában volt a legmagasabb a kormányzati megjelenések aránya, 31,9 százalék.

A kormánypárti megjelenések aránya minden, az összehasonlítást megengedő csatornán csökkent. E mutató az RTL Klub adásában volt a legalacsonyabb, 5,2 százalék, míg a legmagasabb az Echo TV híradójában volt, 9,8 százalék.

Az ellenzéki pártok – az ATV kivételével – minden csatornán kevesebb megjelenési lehetőséget kaptak, mint a kormánypártok. Ez összefüggésben állhat a fentebb már említett jelenséggel, miszerint a politikai napirend eltolódott azon témák felé, amelyben a kormány kezdeményező szerepben tud fellépni.

Az ATV műsorában az ellenzéki pártmegjelenések összesített aránya 30,7 százalék volt, amely 2,7 százalékponttal alacsonyabb, mint az év első negyedévében. Az ellenzéki megjelenések aránya az M1 műsorában volt a második legmagasabb, 21,4 százalék. A közszolgálati csatornát a HírTV követte, ehelyütt 20,7 százalék volt e mutató, amely 6,4 százalékponttal alacsonyabb, mint az előző vizsgálati időszakban. A többi csatornán 20 százalék alatt zárt az ellenzéki megjelenések aránya: az RTL Klub híradójában 19,9, a TV2 esetében 16,8, míg az Echo TV adásában 14 százalék volt e mutató.



**A kormány, a kormánypártok és az ellenzéki pártok megjelenéseinek paritásos vizsgálata az egyes csatornák esti hírműsoraiban, negyedéves összesítés szerint (%)**

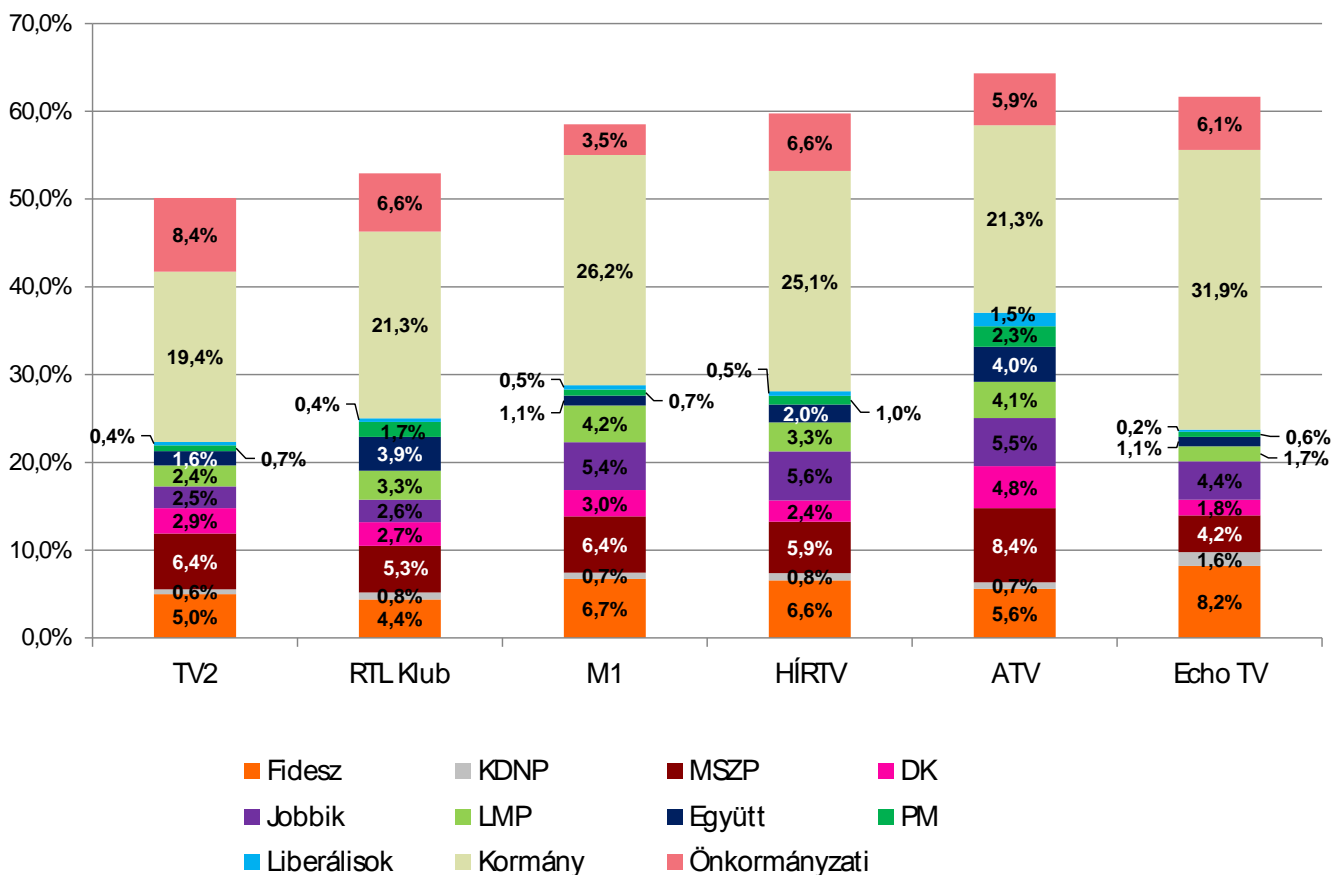
**Forrás: Nézőpont Intézet**

A fenti ábra paritásos alapon mutatja a kormány, a kormánypárti és az ellenzéki szereplők megjelenéseinek arányát. A paritásos vizsgálat során e három kategória összegét tesszük meg 100 százaléknak, így az egyes szereplők megjelenéseit jobban tudjuk egymáshoz viszonyítani.

Az adatok alapján megállapítható, hogy az ellenzéki pártok megjelenései az Echo TV kivételével minden csatornán meghaladták az egyharmados arányt. E mutató az említett csatorna híradójában 25,1 százalék volt. Az M1 adásában az ellenzéki megjelenések paritásos aránya 38,8 százalék volt, a HírTV esetében pedig 39 százalék volt e mutató. A TV2 esetében 40,2 százalék volt az ellenzéki pártok megjelenéseinek aránya, míg a másik kereskedelmi csatorna esetében e mutató 42,9 százalék volt. Az ATV esti híradójában az ellenzéki megjelenések aránya 52,6 százalék volt paritásos alapon vizsgálva.

A kormánypárti megjelenések aránya 10,9 százalék és 17,6 százalék között mozgott: a legalacsonyabb mutató az ATV adásában jelentkezett, míg a legmagasabb arányszám az Echo TV híradójában alakult ki.

A kormányzati megjelenések aránya az Echo TV adásában volt a legmagasabb, 57,3 százalék. A sorban az M1 és a HírTV követte 47,7 és 47,2 százalékkal, majd a TV2 következett 46,5 százalékos aránnyal. Az RTL Klub esetében e mutató 45,9 százalék volt, az ATV adásában pedig 36,6 százalék.



**Egyes szereplők megjelenéseinek aránya az egyes csatornák híradóiban, negyedéves összesítés szerint (%)**

**Forrás: Nézőpont Intézet**

A fenti ábra csatornánkénti bontásban mutatja az egyes szereplők megjelenéseinek arányát a vizsgált csatornák esti híradóiban. A pártmegjelenések aránya az ATV műsorában volt a legmagasabb, 37 százalék. A többi csatorna esetében alacsonyabb volt e mutató, jelentős különbségek pedig nem jelentkeztek: 22 és 29 százalék közötti sávban mozgott az arányszám.

A TV2, az RTL Klub és az ATV híradójában is az MSZP szerepelt a legtöbbet a pártok közül, míg a másik három vizsgált csatorna műsorában a Fidesz több alkalommal képviselte álláspontját. A Fidesz megjelenéseinek aránya az Echo TV adásában volt a legmagasabb, 8,2 százalék, míg a legalacsonyabb az RTL Klub híradójában volt 4,4 százalékkal. A másik kereskedelmi csatorna adásában 5 százalék volt a nagyobbik kormánypárt megjelenéseinek aránya, az ATV esetében pedig 5,6 százalék. A HírTV és az M1 esetében hasonlóan alakult e mutató: az előbbi adó műsorában 6,6, a közszolgálati csatorna híradójában pedig 6,7 százalék volt a második negyedévben.

A Szocialista Párt arányaiban a legtöbb megjelenési lehetőséget az ATV műsorában kapta: az ebben a híradóban elhangzó összes politikai álláspont 8,4 százaléka tartozott a párthoz. E rangsorban második helyen az M1 és a TV2 végzett 6,4 százalékkal. A HírTV esetében e mutató 5,9 százalék volt, az RTL Klub adásában pedig 5,3 százalék. A legalacsonyabb arányszám az Echo TV híradójában alakult ki, összesen 51 alkalommal jelent meg a szocialista párt álláspontja, amely 4,2 százalékos aránynak felel meg.

A megjelenésszámokat tekintve a pártok között harmadik helyen a Jobbik végzett, ugyanakkor az egyes csatornákat külön-külön vizsgálva változatosabb kép rajzolódik ki. A két országos kereskedelmi csatorna kivételével minden híradóban a harmadik volt a Jobbik; az M1, az ATV és a HírTV esetében is 5,5 százalék körül alakult az ellenzéki párt megjelenéseinek aránya. Érdekes kiemelni, hogy a Jobbik megjelenéseinek aránya az ATV híradójában csak 0,1 százalékponttal maradt el a Fidesz adatától.

A TV2 adásában a Jobbik a negyedik helyen zárt 2,5 százalékos mutatóval, Vona Gábor pártját megelőzte a Demokratikus Koalíció is. Az RTL Klub műsorában a Jobbik összesen 53 alkalommal kapott lehetőséget álláspontjának megjelenítésére, így nem csak a DK, hanem az LMP és az Együtt is megelőzte.

Ez utóbbi kereskedelmi csatorna adásában a pártok között a harmadik legtöbb megjelenési lehetőséget az Együtt kapta, a második negyedévben 3,9 százalék volt e mutató. Ennél magasabb arányszáma Szigetvári Viktor pártjának csak az ATV műsorában alakult ki, 4 százalék, ugyanakkor ehelyütt a többi pártpolitikai szereplőnek is magasabb volt mutatója. Ezek alapján megállapítható, az RTL Klub híradójában az Együtt megjelenéseinek aránya felülreprezentált volt a többi csatornáéhoz képest.

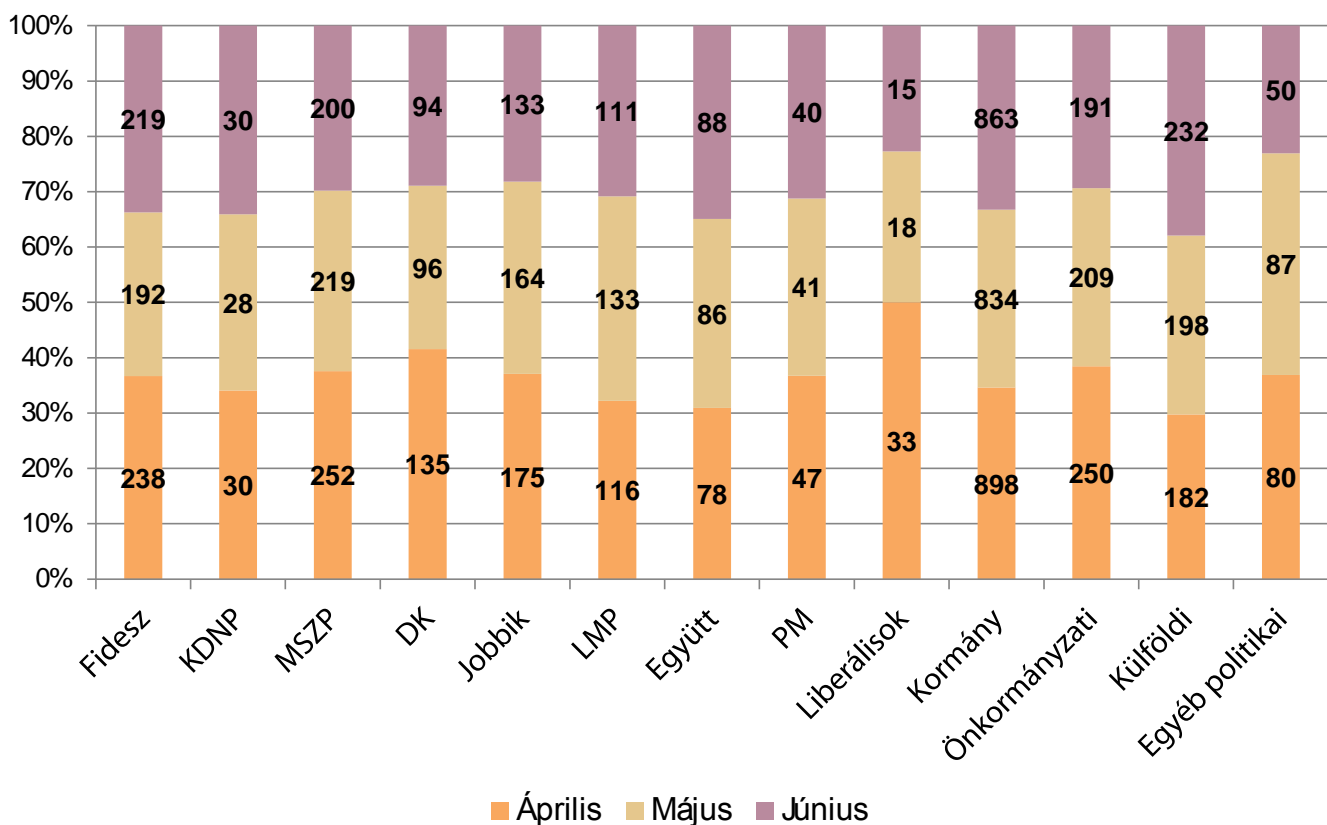
Az LMP megjelenéseinek aránya a vizsgált közszolgálati adón volt a legmagasabb, 4,2 százalék, míg a legalacsonyabb az Echo TV adásában volt 1,7 százalékkal. Az ATV esetében 4,1 százalék volt az LMP megjelenéseinek aránya, a HírTV és az RTL Klub műsorában 3,3, a TV2 híradójában pedig 2,4 százalék.

Az arányokat tekintve Gyurcsány Ferenc pártja az ATV hírműsorában kapta a legtöbb megjelenési lehetőséget. A DK a TV2, az ATV és az Echo TV adásában is többször képviselhette álláspontját, mint az LMP.

Az Együtthöz hasonlóan a PM megjelenései is felülreprezentáltak voltak az ATV és az RTL Klub adásában. Előbbi médiaszolgáltató műsorában 2,3 százalék volt PM aránya, míg utóbbi esetében 1,7 százalék. A másik négy vizsgált csatornán 0,6 és 1 százalék között mozgott e mutató.

A KDNP megjelenéseinek aránya az Echo TV híradójában volt a legmagasabb, 1,6 százalék, a többi csatorna esetében pedig 0,6 és 0,8 százalék között mozgott ez az arányszám.





*Egyes szereplők megjelenésszáma havi bontásban (darab)*

*Forrás: Nézőpont Intézet*

A fenti grafikon az egyes szereplők megjelenésszámát mutatja havi bontásban. Az ábra az esetleges napirendhatást hivatott vizsgálni, vagyis, hogy van-e olyan szereplő, amelyik felülreprezentált az egyik hónapban.

Fodor Gábor pártjának megjelenései nem kiegyensúlyozottan alakultak a negyedév során, hiszen a vizsgált időszakban született összes megjelenésük fele április hónapra datálódott. A párt megjelenéseinek jelentős része a brókerbottrányokhoz kapcsolódott, így ahogy változott a politikai napirend, úgy alakult a párt megjelenéseinek száma is.

Más szereplő esetében nem érvényesült ennyire hangsúlyosan és egyértelműen a napirendhatás.

Elemzésünk során összesítettük, hogy az egyes politikai szereplők megjelenései milyen témakörökhöz kapcsolódva jelentek meg a vizsgált időszakban. Az alábbi táblázatok jelzik, hogy melyik szereplő jellemzően milyen kérdéskör kapcsán jelenik meg a hírműsorok tudósításaiban.

|                        | Fidesz     | KDNP      | MSZP       | DK         | Jobbik     | LMP        | Együtt     | PM         | MLP       | Össz.       |
|------------------------|------------|-----------|------------|------------|------------|------------|------------|------------|-----------|-------------|
| Pártpolitika           | 302        | 30        | 324        | 173        | 296        | 146        | 124        | 60         | 35        | 1490        |
| Gazdaságpolitika       | 136        | 16        | 125        | 77         | 66         | 76         | 48         | 38         | 23        | 605         |
| Szakpolitika           | 50         | 29        | 92         | 20         | 32         | 77         | 13         | 8          | 3         | 324         |
| Külpolitika            | 86         | 7         | 61         | 23         | 37         | 20         | 23         | 11         | 4         | 272         |
| Önkormányzati          | 26         | 1         | 42         | 22         | 16         | 24         | 28         | 5          | 1         | 165         |
| Egyéb                  | 40         | 5         | 25         | 10         | 21         | 16         | 16         | 6          | 0         | 139         |
| Határon túli magyarság | 9          | 0         | 2          | 0          | 4          | 1          | 0          | 0          | 0         | 16          |
| <b>Összesen</b>        | <b>649</b> | <b>88</b> | <b>671</b> | <b>325</b> | <b>472</b> | <b>360</b> | <b>252</b> | <b>128</b> | <b>66</b> | <b>3011</b> |

### *A magyar vonatkozású politikai hírek és a szereplők kapcsolata*

*Forrás: Nézőpont Intézet*

A fenti táblázatból látható, hogy a pártok álláspontja leggyakrabban pártpolitikai témájú tudósításokban jelent meg. Arányaiban a Jobbik szerepelt legtöbbször pártpolitikai tudósításokban, megjelenéseinek 62,7 százaléka e kategóriához tartozott. Legalacsonyabb a KDNP esetében volt ez a mutató, a kisebbik kormánypárt megjelenéseinek 34,1 százalékát adták a pártok ügyeivel foglalkozó hírek. A Kereszténydemokrata Párt szerepléseinek harmadát a szakpolitikai tudósítások tették ki, amely a legmagasabb arány az egyes pártok között e kategóriát tekintve.

Gazdaságpolitikai kérdésekben leginkább a Liberálisok és a Párbeszéd Magyarországért volt aktív, előbbi megjelenéseinek 34,8, utóbbinak pedig 29,7 százaléka származott az e témakörhöz sorolt tudósításokból. A pártok közül a Jobbik szerepelt arányaiban a legkevesebbszer a gazdasági témájú politikai hírekben.

Külpolitikai témakörben leginkább a Fidesz szerepelt, megjelenéseinek 13,3 százalékában hazánk nemzetközi kapcsolatait érintő kérdéssel foglalkozott, önkormányzati ügyekben pedig az Együtt volt a legaktívabb 11,1 százalékos aránnyal.

A következő táblázatok – a könnyebb áttekinthetőség kedvéért – pártonkénti bontásban mutatják a fenti adatsort.

|                        | Fidesz |
|------------------------|--------|
| Pártpolitika           | 302    |
| Gazdaságpolitika       | 136    |
| Külpolitika            | 86     |
| Szakpolitika           | 50     |
| Egyéb                  | 40     |
| Önkormányzati          | 26     |
| Határon túli magyarság | 9      |

*A Fidesz és a magyar politikai hírek kapcsolata*

*Forrás: Nézőpont Intézet*

|                        | KDNP |
|------------------------|------|
| Pártpolitika           | 30   |
| Szakpolitika           | 29   |
| Gazdaságpolitika       | 16   |
| Külpolitika            | 7    |
| Egyéb                  | 5    |
| Önkormányzati          | 1    |
| Határon túli magyarság | 0    |

*A KDNP és a magyar politikai hírek kapcsolata*

*Forrás: Nézőpont Intézet*

|                        | MSZP |
|------------------------|------|
| Pártpolitika           | 324  |
| Gazdaságpolitika       | 125  |
| Szakpolitika           | 92   |
| Külpolitika            | 61   |
| Önkormányzati          | 42   |
| Egyéb                  | 25   |
| Határon túli magyarság | 2    |

*Az MSZP és a magyar politikai hírek kapcsolata*

*Forrás: Nézőpont Intézet*

|                        | DK  |
|------------------------|-----|
| Pártpolitika           | 173 |
| Gazdaságpolitika       | 77  |
| Külpolitika            | 23  |
| Önkormányzati          | 22  |
| Szakpolitika           | 20  |
| Egyéb                  | 10  |
| Határon túli magyarság | 0   |

*A Demokratikus Koalíció és a magyar politikai hírek kapcsolata*

*Forrás: Nézőpont Intézet*

|                        | <b>Jobbik</b> |
|------------------------|---------------|
| Pártpolitika           | 296           |
| Gazdaságpolitika       | 66            |
| Külpolitika            | 37            |
| Szakpolitika           | 32            |
| Egyéb                  | 21            |
| Önkormányzati          | 16            |
| Határon túli magyarság | 4             |

*A Jobbik és a magyar politikai hírek kapcsolata*

*Forrás: Nézőpont Intézet*

|                        | <b>LMP</b> |
|------------------------|------------|
| Pártpolitika           | 146        |
| Szakpolitika           | 77         |
| Gazdaságpolitika       | 76         |
| Önkormányzati          | 24         |
| Külpolitika            | 20         |
| Egyéb                  | 16         |
| Határon túli magyarság | 1          |

*Az LMP és a magyar politikai hírek kapcsolata*

*Forrás: Nézőpont Intézet*

|                        | Együtt |
|------------------------|--------|
| Pártpolitika           | 124    |
| Gazdaságpolitika       | 48     |
| Önkormányzati          | 28     |
| Külpolitika            | 23     |
| Egyéb                  | 16     |
| Szakpolitika           | 13     |
| Határon túli magyarság | 0      |

*Az Együtt és a magyar politikai hírek kapcsolata*

*Forrás: Nézőpont Intézet*

|                        | PM |
|------------------------|----|
| Pártpolitika           | 60 |
| Gazdaságpolitika       | 38 |
| Külpolitika            | 11 |
| Szakpolitika           | 8  |
| Egyéb                  | 6  |
| Önkormányzati          | 5  |
| Határon túli magyarság | 0  |

*A Párbeszéd Magyarországért és a magyar politikai hírek kapcsolata*

*Forrás: Nézőpont Intézet*

|                        | Liberálisok |
|------------------------|-------------|
| Pártpolitika           | 35          |
| Gazdaságpolitika       | 23          |
| Külpolitika            | 4           |
| Szakpolitika           | 3           |
| Önkormányzati          | 1           |
| Egyéb                  | 0           |
| Határon túli magyarság | 0           |

*A Liberálisok és a magyar politikai hírek kapcsolata*

*Forrás: Nézőpont Intézet*

Az év második negyedében ismételten Orbán Viktor miniszterelnök szólalt meg a legtöbbször saját hangján a kormányzati szereplők közül, összesen 339 alkalommal. A korábbi trendekkel ellentétben, a miniszterelnököt nem Sziijártó Péter és Varga Mihály követte a saját hangon megszólaló kormányzati szereplők listáján, hanem Lázár János (278 saját hangú megjelenés). A Miniszterelnökséget vezető miniszter magas megjelenésszáma leginkább a „Kormányinfo” elnevezésű, heti rendszerességű sajtótájékoztatóinak köszönhető. A listán három miniszter után Kovács Zoltán kormányzóvivő következik 74 ilyen típusú megjelenéssel, majd Czibere Károly 67 megjelenéssel.

A kormánypárti szereplők között az eddigi trendeknek megfelelően ismét Rogán Antal szólalt meg a legtöbbször, összesen 93 alkalommal, mely érték azonban jelentős csökkenésnek számít az előző negyedéves 223 ilyen típusú megjelenéshez képest. Őt Gulyás Gergely és Németh Szilárd követte, akik 50 illetve 49 esetben szerepeltek saját hangjukon az esti hírműsorokban. A kormánypárti politikusok listáján szerepel Fenyvesi Zoltán is, aki a tapolcai időközi választás kormánypárti jelöltje volt.

Az ellenzéki politikusok listájára ebben a negyedévben négy LMP-s, két szocialista, két jobbkos és két DK-s politikus került fel. A lista élére ismételten Tóbiás József került, aki összesen 85 esetben szerepelt a saját hangján a hírműsorokban. A szocialista politikust egy jobbkos, Z. Kárpát Dániel (69 megjelenés) követte. A negyedik helyre Gréczy Zsolt került, nem sokkal maradt le tőle Schmuck Erzsébet, aki 57 esetben szólalt meg az esti híradókban. A saját hangon legtöbbet megszólaló ellenzéki politikusok listáján őt szintén egy LMP-s politikus, Schiffer András követte. A negyedik LMP-s politikus a listán Sallai R. Benedek volt. Gyurcsány Ferenc ebben a negyedévben a tízedik helyre szorult.

| Kormányzati szereplők | Önálló megjelenések száma |
|-----------------------|---------------------------|
| Orbán Viktor          | 339                       |
| Lázár János           | 278                       |
| Szijjártó Péter       | 182                       |
| Varga Mihály          | 119                       |
| Kovács Zoltán         | 74                        |
| Czibere Károly        | 67                        |
| Balog Zoltán          | 62                        |
| Csepreghy Nándor      | 57                        |
| Zombor Gábor          | 55                        |
| Hende Csaba           | 35                        |

*A kormányzathoz tartozó szereplők önálló megjelenései*

*Forrás: Nézőpont Intézet*

| Kormánypárti szereplők | Önálló megjelenések száma |
|------------------------|---------------------------|
| Rogán Antal            | 93                        |
| Gulyás Gergely         | 50                        |
| Németh Szilárd         | 49                        |
| Kósa Lajos             | 45                        |
| Pósán László           | 24                        |
| Fenyvesi Zoltán        | 23                        |
| Harrach Péter          | 18                        |
| Latorcai János         | 14                        |
| Deutsch Tamás          | 11                        |
| Dunai Mónika           | 11                        |

*A kormánypártokhoz kapcsolódó szereplők önálló megjelenései*

*Forrás: Nézőpont Intézet*



| Ellenzéki pártok szereplői | Önálló megjelenések száma |
|----------------------------|---------------------------|
| Tóbiás József              | 85                        |
| Z. Kárpát Dániel           | 69                        |
| Szél Bernadett             | 62                        |
| Gréczy Zsolt               | 58                        |
| Schmuck Erzsébet           | 57                        |
| Schiffer András            | 55                        |
| Burány Sándor              | 52                        |
| Vona Gábor                 | 51                        |
| Sallai R. Benedek          | 48                        |
| Gyurcsány Ferenc           | 47                        |

*Az ellenzéki pártokhoz kapcsolódó szereplők önálló megjelenései*

*Forrás: Nézőpont Intézet*

# Módszertan

A negyedéves híradóelemzés során hat csatorna esti, fő híradóinak kvantitatív elemzését végeztük el a 2015. április 1. és június 30. közötti időszakról. A vizsgált híradók: TV2 Tények – 18:00; RTL Klub: Híradó – 18:00; M1: Híradó este – 19:30; HírTV: Híradó 21 – 21:00; ATV: Híradó – június 8-ig 18:45, azt követően 17:45; ECHO TV: Esti Híradó – 19:30)

A vizsgálat során csak a híradók törzstartalmát vizsgáltuk, az ahhoz kapcsolódó, kiegészítő részeket (például: időjárás-jelentés, sporthírek, közlekedési hírek) nem. Ezek a kapcsolt részek nem képezik részét az időtartamra vonatkozó vizsgálatainknak sem. A híradókban szereplő headline-ok nem szerepelnek az elemzésben önálló tudósításként, ugyanakkor a híradók törzsidőtartamának részét képezik, ezért ott feltüntetésre kerültek.

A vizsgálat során a hírműsorokban közölt bejátszásokat témáik szerint kategorizáltuk. A besorolás a tudósítás megjelenített tartalma alapján történt.

A következő kategóriákat alkalmaztuk:

- Magyar vonatkozású politikai hírek: E kategóriába azok a tudósítások tartoznak, amelyek mindenki számára egyértelműen beazonosítható politikai tartalommal bírnak, olyan tartalommal, amely a magyar politikai térhez szorosan köthető, vagy a magyar politikai teret közvetlen érintő külpolitikai esemény, vagy olyan esemény, amelyen a magyar politikai élet jelentős szereplői megjelennek, megszólalnak. Ezt a kategóriát további elemzésnek vetettük alá.
- Gazdasági hírek: A gazdaság alakulásával kapcsolatos tudósítások, melyek nem rendelkeznek egyértelmű és közvetlen politikai tartalommal. Ide tartoznak jellemzően a benzin árának, vagy a valutaárfolyamok alakulása.
- Külföldi hír: Külföldi eseményről, hírről szóló, akár politikai relevanciával bíró tudósítások.
- Határon túli magyarsággal kapcsolatos hírek: Olyan külföldi tudósítások, melyek a határon túli magyarsággal kapcsolatosak, ugyanakkor közvetlen kapcsolat nincs a magyar politikai élettel.
- Helyi ügyek: Olyan lokális eseményekről szóló tudósítások, melyek nem rendelkeznek egyértelmű és közvetlen politikai tartalommal. Ilyenek többek között azok az önkormányzati hírek, amelyeknek nem szereplői a helyi politikai vezetők, politikusok.
- Baleset és bűnügy: Bűncselekményről, gyilkosságról, balesetről és büntetőeljárásról beszámoló belföldi és külföldi hírek politikai relevancia nélkül.
- Bulvárhírek: Bulvártémákat feldolgozó tudósítások belföldi és külföldi témákban egyaránt.
- Időjárási, természeti katasztrófákkal kapcsolatos hírek: Az időjárással kapcsolatos és természeti katasztrófákról beszámoló (földrengés, tornádó stb.) politikai tartalom nélküli tudósítások, amelyek a híradók törzssanyagában kaptak helyet.
- Kultúra: A kulturális élet eseményeiről, az itt végbemenő változásokról és kulturális programokról beszámoló, nem politikai vonatkozású tudósítások.
- Sport: A sportélet eseményeiről, az itt végbemenő változásokról és a sporttal kapcsolatos eseményekről beszámoló, nem politikai vonatkozású tudósítások.

- Egyéb: Minden olyan hír, mely más egyéb kategóriába nem volt egyértelműen besorolható.

A magyar vonatkozású politikai híreket az alábbi alkategóriákba soroltuk:

- Gazdaságpolitika: A gazdasági szektorban történt eseményekről, innen induló kezdeményezésekről, a gazdasági szereplők tevékenységeiről beszámoló hírek, amelyek kapcsolódnak magyar politikai szereplőkhöz, a magyar politikai élethez.
- Szakpolitika: Egyes szakpolitikai területeket érintő tervezetekről, konferenciákról, döntésekről beszámoló hírek, amelyek egyes területeket szakmai szempontból közelítenek meg. Ide tartozik az adórendszer kérdése is, mint szakpolitikai terület.
- Külpolitika: Külpolitikai kérdésekkel, külföldi találkozókkal, kapcsolatokkal és államközi kapcsolatokkal foglalkozó hírek, melyek rendelkeznek magyar vonatkozással.
- Határon túli magyarsággal kapcsolatos hírek: Az olyan hírek, amelyek a határon túl élő magyarság kérdéseivel foglalkoznak és ezzel párhuzamosan magyar politikai tartalmat is megjelenítenek.
- Pártpolitika: A pártpolitikai küzdelmekhez kapcsolódó, azokat jellemző konfliktusokról szóló tudósítások, illetve a pártok belügyeivel foglalkozó hírek.
- Önkormányzati: Önkormányzatokhoz, polgármesterekhez kapcsolódó kérdésekkel, eseményekkel foglalkozó, politikai tartalommal bíró hírek.
- Egyéb: A többi kategóriába be nem sorolható, magyar politikai tartalommal rendelkező tudósítások.

A magyar politikai vonatkozású politikai hírekben megjelent álláspontokat is összesítettük. Álláspontnak tekintettük az adott szereplőhöz kapcsolódó minden releváns megjelenést, legyen az önállóan képviselt, vagy beolvasott. Emiatt egy tudósításban akár az adott szereplőkategóriához tartozóan több megjelenés is kapcsolódhat (például: egymásnak ellentmondó álláspontok, kiegészítő érvek stb.). Mindig az adott szereplő megjelenésének témáját vettük figyelembe a kategorizálás során, valamint az adott időpontbeli pozícióját (például: ha képviselő és polgármester is a szereplő, akkor az adott megjelenés határozza meg, mely kategóriába került, illetve ha egy egyértelmű pártkapcsolattal rendelkező önkormányzati politikus országos témában szólalt meg, akkor a párthoz kapcsolódik). Az alábbi szereplőket különböztettük meg a vizsgálatunk során:

- Fidesz: A Fidesz, és a Fideszhez kötődő politikusok álláspontjai kerülnek ebben a kategóriába.
- KDNP: A KDNP, és a KDNP-hez kötődő politikusok álláspontjai kerülnek ebbe a kategóriába.
- MSZP: Az MSZP, és az MSZP-hez kötődő politikusok álláspontjai kerülnek ebbe a kategóriába.
- DK: A Demokratikus Koalíció, és a Demokratikus Koalícióhoz kötődő politikusok álláspontjai kerülnek ebbe a kategóriába.
- Jobbik: A Jobbik, és a Jobbikhoz kötődő politikusok álláspontjai kerülnek ebbe a kategóriába.
- LMP: Az LMP, és az LMP-hez kötődő politikusok álláspontjai kerülnek ebbe a kategóriába.
- Együtt: Az Együtt-A Korszakváltók Pártjához kötődő politikusok álláspontjai kerülnek ebbe a kategóriába.
- PM: A Párbeszéd Magyarországért Párthoz kötődő politikusok álláspontjai kerülnek ebbe a kategóriába.
- Liberálisok: A Magyar Liberális Párthoz kötődő politikusok álláspontjai kerülnek ebbe a kategóriába.

- Kormány: A kormány, és a kormányhoz formálisan kapcsolódó személyek álláspontjai kerülnek ebbe a kategóriába.
- Önkormányzati: Valamely önkormányzathoz formálisan kapcsolódó személyek álláspontjai kerülnek ebbe a kategóriába, amennyiben önkormányzat (politikai) ügyében szólalnak fel, és nem pedig országos politikai téma kapcsán. Az önkormányzati kategóriába sorolhatók pl. polgármesterek, önkormányzati képviselők, hivatali tisztségviselők, jegyzők.
- Külföldi szereplők: Más országokhoz kapcsolódó szereplők, illetve nemzetközi szervezetek álláspontjainak megjelenései.
- Egyéb politikai szereplők: Olyan politikai szereplők, akik az elemzésünkben nem alkottak külön kategóriát.
- További szereplők: a politikai hírekben megjelenő, más kategóriába nem besorolt, nem hivatásos politikusok álláspontjait sorolhatjuk. E kategóriát továbbbontottuk elemző-szakértő, érdekképviselők, civil és nonprofit szervezetek, gazdasági, valamint egyéb kategóriára.

A szereplők kapcsán külön megvizsgáltuk, kik jelentek meg önállóan a magyar vonatkozású politikai tudósítások során. E kategória azokat a megjelenéseket tartalmazza, akik saját hanggal képviselheték álláspontjukat a politikai hírek kapcsán.

Az elemzésben szereplő adatok kerekített adatok.