



NÉZŐPONT INTÉZET

A BEVÁNDORLÁS SZOLGÁLTATTA AZ ESTI HÍRADÓK LEGFŐBB TÉMÁJÁT

HÍRADÓELEMZÉS – 2015. III. negyedév

ÖSSZEFOGLALÓ

A Nézőpont Intézet médiapolitikai elemzésében – az előző negyedévhez hasonlóan – hat csatorna (TV2, RTL Klub, M1, HírTV, ATV és Echo TV) esti híradóit vizsgálta.

2015. harmadik negyedévében a bevándorlás témája uralta az esti hírműsorok napirendjét, jelentősen átalakítva az egyes csatornák műsorszerkezetét. A téma a kereskedelmi csatornákon a balesetekkel és bűnügyekkel kapcsolatos tudósítások arányát csökkentette. A bevándorlás kapcsán mutatott aktív kormányzati kommunikáció a híradókon is éreztette hatását, a kormányzati szereplők megjelenési aránya az M1 kivételével minden csatornán növekedett az előző negyedévhez képest. A bevándorlás témája a negyedév mindhárom hónapjában toronymagasan vezette a legtöbb megjelenést generáló ügyek listáját.

A bevándorlással kapcsolatos hírek aránya az M1 hírcsatornán volt a legmagasabb (18,4 százalék). A HírTV esti hírműsora alig maradt el a közszolgálati csatornától, itt a hírek 18,2 százaléka szólt a migrációról. Ez az arány az Echo TV híradójában 15,6 százalék, míg az ATV-n 11,3 százalék volt. A kereskedelmi csatornák foglalkoztak legkevésbé a témával, az RTL Klubon 7,7 százalék, a TV2 Tények című műsorában 4,3 százalék volt a bevándorlással foglalkozó tudósítások aránya.

A harmadik negyedévben összesen 12 122 tudósítás jelent meg. A legtöbb eseményről ismét az M1 számolt be, a közszolgálati hírcsatorna adásában 2 912 hír volt látható. A második legtöbb tudósítás a TV2 híradójában jelent meg (2 889), az RTL Klub esetében ez az adat 2 379 volt. Lényegesen kevesebb hír jelent meg az ATV híradójában, összesen 1 285. A HírTV és az Echo TV híradóiban 1 579 és 1 078 beszámoló kapott helyet. A havi bontású adatokat vizsgálva megállapítható, hogy az őszi napirend kezdete ellentétes hatást gyakorolt a kereskedelmi és a hírcsatornákra. Míg az előbbieknél a tudósítások számának növekedése figyelhető meg, utóbbiaknál épp ellenkezőleg, azok csökkenése tapasztalható.

Összesen 3 918 politikai hír jelent meg a vizsgált csatornák esti híradóiban, mely 32 százalékos aránynak felel meg. Hasonlóan az elmúlt negyedévekhez, a TV2 híradójában jelent meg arányaiban a legkevesebb magyar vonatkozású politikai hír (18,3 százalék). Az RTL Klub híradójában a tudósítások 26,6 százaléka rendelkezett magyar politikai vonatkozással. Az M1 profilváltását követően a csatorna esti híradója hosszabb lett, több tudósítás hangzott el, mindez ugyanakkor nem érintette jelentősen a politikai hírek arányát (38,7 százalék). A harmadik negyedévben a politikai hírek aránya a HírTV híradójában 37,1 százalék, az ATV-n 39,4 százalék, az Echo TV-n pedig 50 százalék volt.

Ismét a kereskedelmi csatornákon volt a legmagasabb a balesetekkel és bűnügyekkel foglalkozó tudósítások aránya. A bevándorlás következtében ugyanakkor csökkenést figyelhettünk meg a harmadik negyedévben: a TV2 adásában 39 százalékról 36,4 százalékra, míg az RTL Klubon 3,6 százalékponttal, 26,3 százalékra csökkent a „kékhírek” aránya.

A bulvárhírek aránya az RTL Klub híradójában volt a legmagasabb, 5,9 százalék, míg a TV2 műsorában 5,2 százalék. Az előző negyedévhez képest mindkét kereskedelmi csatorna esetében elhanyagolható, 0,1 százalékpontos növekedést tapasztalhattunk.

A magyar vonatkozású politikai hírek legnagyobb részét (1 053) az illegális bevándorlással kapcsolatos hírek szolgáltatták a harmadik negyedévben, ami 26,9 százalékos aránynak felel meg. A szakpolitikai tudósítások aránya 16,2 százalék volt a vizsgált időszakban, míg a pártpolitikai hírek aránya 15,5 százalékot tett ki. A kategóriák közti rangsorban a negyedik helyen a gazdaságpolitikai hírek végeztek, az összes politikai hír 15 százaléka foglalkozott Magyarország gazdasági helyzetével.

A vizsgált időszakban összesen 9 344 szereplő álláspontja jelent meg a magyar vonatkozású politikai hírekben. A harmadik negyedévben – jórészt a bevándorlással kapcsolatos aktív kormányzati és az összességében passzív ellenzéki kommunikációnak köszönhetően – a kormány álláspontja szerepelt legtöbb alkalommal a politikai tudósítások során, az összes szereplő 22 százaléka a kormány képviselőjében szólalt fel.

A pártok közül a Fidesz politikusai szerepeltek a legtöbbször, az összes megszólaló 5,9 százaléka tartozott a nagyobbik kormánypárthoz. Az ellenzéki pártok közül az MSZP vezette a sort a 4,8 százalékos megjelenési aránnyal. Az előző negyedévhez hasonlóan a Jobbik végzett a harmadik helyen, a szereplők 3,1 százaléka tartozott a szélsőjobboldali párthoz. Az LMP 247 alkalommal jelent meg a politikai tudósításokban, amely 2,6 százalékot tesz ki. A Demokratikus Koalíció esetében szintén 2,6 százalékos ez a mutató, az Együtt álláspontja pedig összesen 134 alkalommal jelent meg (1,4 százalék). A politikusok megjelenési arányát tekintve a PM 0,9 százalékos, a KDNP és az Liberálisok 0,4 százalékos eredményt értek el.

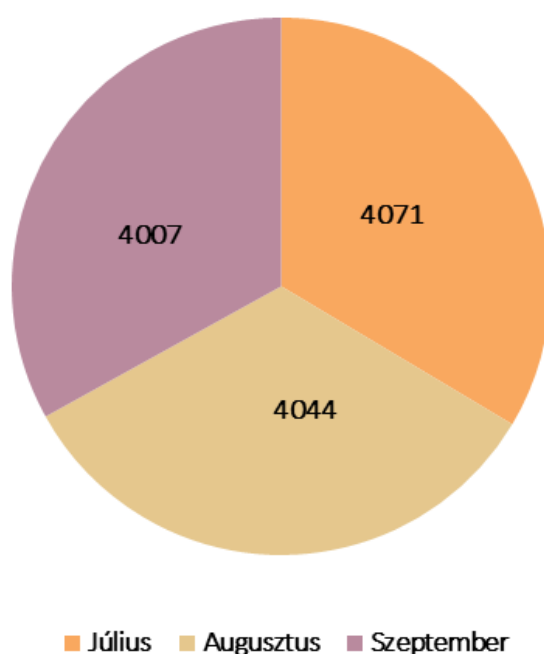
A közszolgálati csatorna kivételével mindenhol nőtt a kormányzati szereplők megjelenésének aránya az előző negyedévhez képest. Ez összefüggésben állhat a fentebb már említett jelenséggel, miszerint a politikai napirend eltolódott azon témák felé, melyekben a kormány kezdeményező szerepben volt képes fellépni. Az ATV műsorában az ellenzéki pártmegjelenések összesített aránya 24 százalék volt, amely 6,7 százalékponttal alacsonyabb, mint az előző negyedévben. Az ellenzéki megjelenések aránya az M1 műsorában volt a második legmagasabb, 18,7 százalék. A közszolgálati csatornát az RTL Klub követte 16,2 százalékkal, a többi csatornán 15 százalék alatt zárt az ellenzéki megjelenések aránya.

A harmadik negyedévben a Kormányinfónak köszönhetően Lázár János volt a legtöbbet, saját hangon szereplő kormányzati politikus. A Miniszterelnökséget vezető miniszter összesen 249-szer szólalt meg, míg Orbán Viktor miniszterelnök 173 alkalommal.

A Fidesz és a KDNP politikusai közül Tuzson Bence generálta a legtöbb saját hangon elhangzott megjelenést, összesen 72 darabot. Az ellenzéki politikusok közül Schiffer András volt a legaktívabb e tekintetben, az LMP társelnöke összesen 105 alkalommal szólalt meg saját hangon. A második legtöbbször Tóbiás József szerepelt, a szocialista pártelnök 57 esetben jelent meg, míg párttársa, Harangozó Tamás 49 alkalommal szólalt meg a vizsgált időszakban.

A HÍRADÓK TUDÓSÍTÁSAI

2015 harmadik negyedévében összesen 12122 tudósítás jelent meg a vizsgált csatornák (TV2, RTL Klub, M1, HírTV, ATV és Echo TV) esti hírműsoraiban. Júliusban 4071 beszámoló hangzott el a hat csatorna adásában, amely átlagosan napi 131,3 tudósításnak felel meg. Augusztusban ugyanez a mutató 130,5 volt, míg szeptemberben mérsékelten emelkedett az elhangzó tudósítások száma, átlagosan napi 133,5 kapott helyet a csatornák híradóiban.

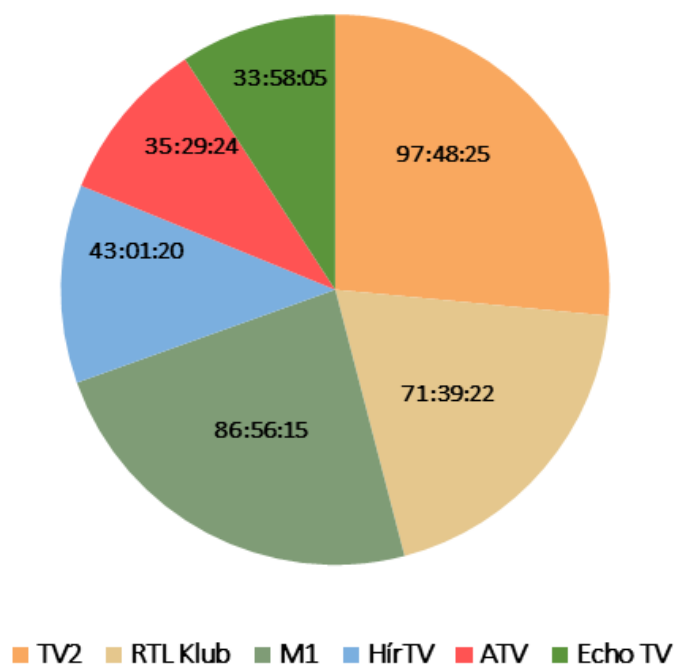


A tudósítások számának megoszlása (havi bontás, darab)

A közmédia korábbi struktúraváltásnak köszönhetően – az előző negyedéves értékhez hasonlóan – az M1 híradók teljes időtartama továbbra is magas, 86 óra és 56 perc volt. A leghosszabb hírműsort azonban továbbra is a TV2 készíti, a harmadik negyedévben 97 óra és 48 perc volt a Tények című műsor teljes időtartama.

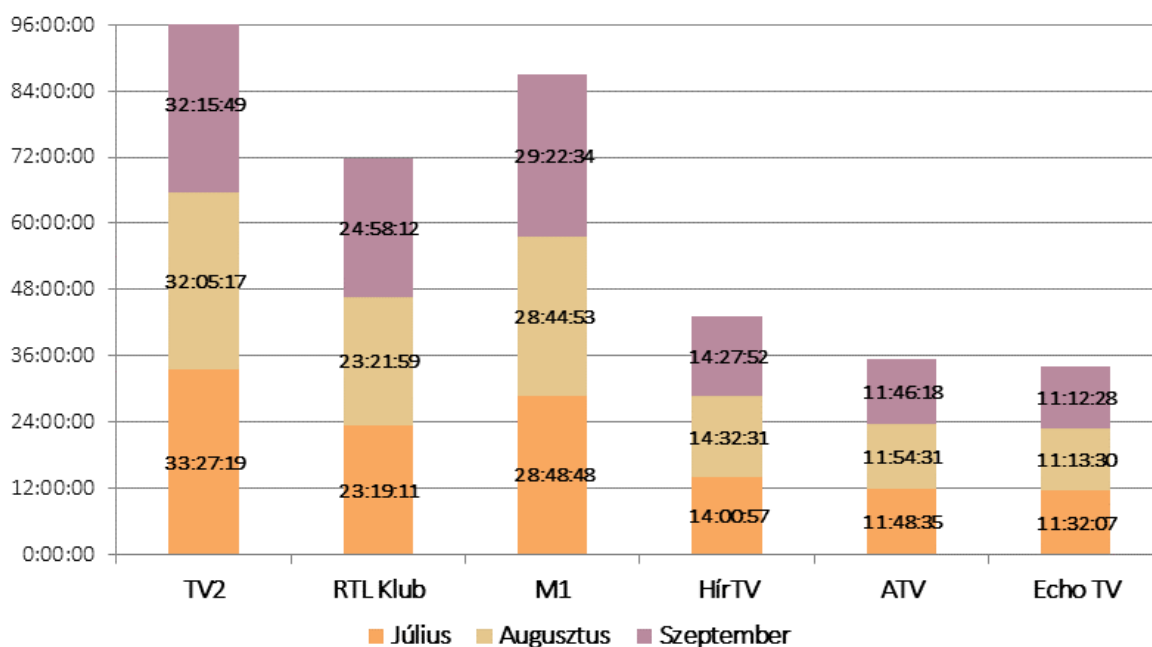
Az RTL Klub híradójának hossza 71 óra 39 percet tett ki, amely közel 1 órával alacsonyabb az előző negyedévhez képest. Jelentős csökkenés látható az ATV esetében, ezen a csatornán közel öt és fél órával volt alacsonyabb a hírműsor időtartama az előző negyedévhez képest, összesen 35 óra 29 perc.

A HírTV híradójának hossza nem változott jelentősen az előző negyedévhez képest. Az Echo TV híradója a legrövidebb a vizsgált időszakban, a teljes időtartama 33 óra 58 percet tett ki.



A híradók teljes időtartamának megoszlása csatornánként (negyedéves összesítés, ÓÓ:PP:MM)

A híradók teljes időtartamát havi bontásban vizsgálva látható, hogy nem tapasztalhatóak jelentős ingadozások a hírműsorok időtartamát illetően. Egyedül az RTL Klub híradójában figyelhető meg jelentősebb növekedés a szeptemberi hónapban, körülbelül másfél órányi.



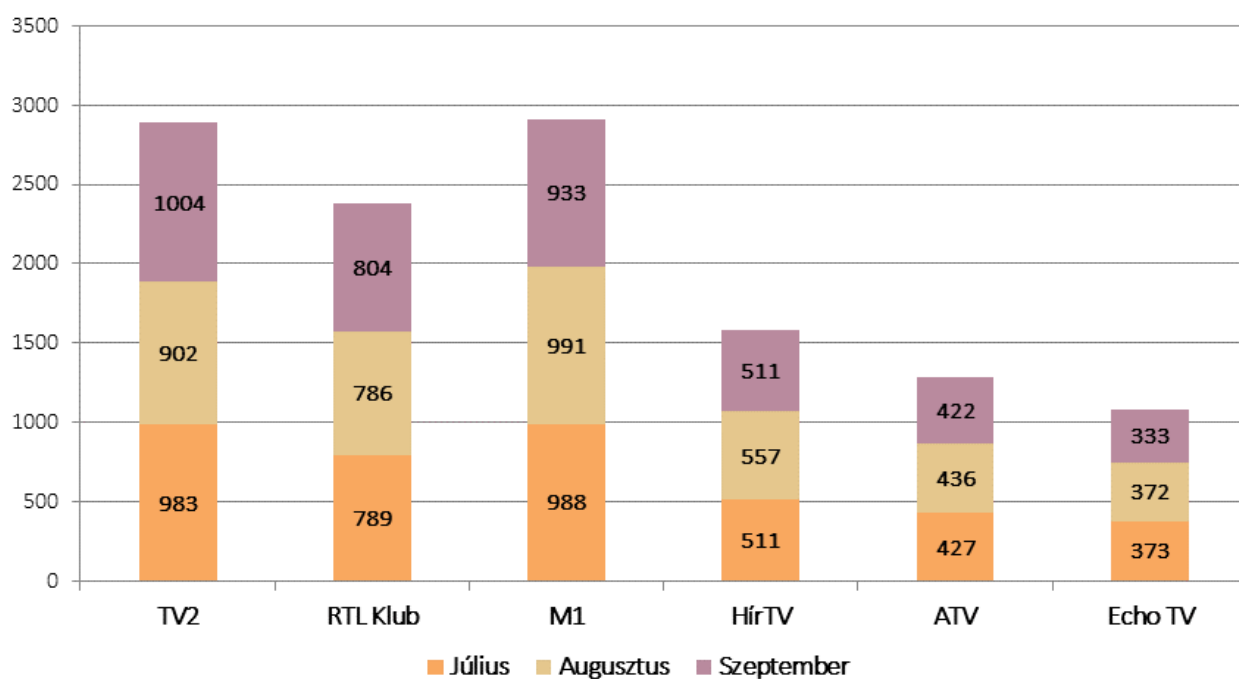
A híradók teljes időtartamának alakulása csatornánként (havi bontás, ÓÓ:PP:MM)

Ismét az M1 híradójában kapott helyet a legtöbb tudósítás. Az új hírcsatorna adásában a három hónap során összesen 2912 hír volt látható, amely nagyságrendileg megfelel az előző negyedév ugyanezen mutatójának (2897 hír).

A második legtöbb tudósítás a TV2 híradójában jelent meg, összesen 2889, míg az RTL Klub esetében ez az adat 2379. A TV2 esetében jelentős növekedés tapasztalható az előző negyedévhez képest, a csatorna 237 tudósítással sugárzott többet.

Jelentős a csökkenés az ATV esetében. A vizsgált időszakban a csatorna a híradójában összesen 1285 hírről számolt be, amely 211-el kevesebb az előző negyedévhez képest. A HírTV és az Echo TV híradóiban enyhe növekedés figyelhető meg az előző ciklushoz képest, a harmadik negyedév során összesen 1579 illetve 1078 beszámoló kapott helyet.

A havi bontású adatokat vizsgálva megállapítható, hogy az őszi napirend kezdete ellentétes hatást gyakorolt a kereskedelmi- és a hírcsatornákra. Míg az előbbieknél a tudósítások számának növekedése figyelhető meg, utóbbiaknál épp ellenkezőleg, azok csökkenése tapasztalható.



A híradókban elhangzó tudósítások száma csatornánként (havi bontás, darab)

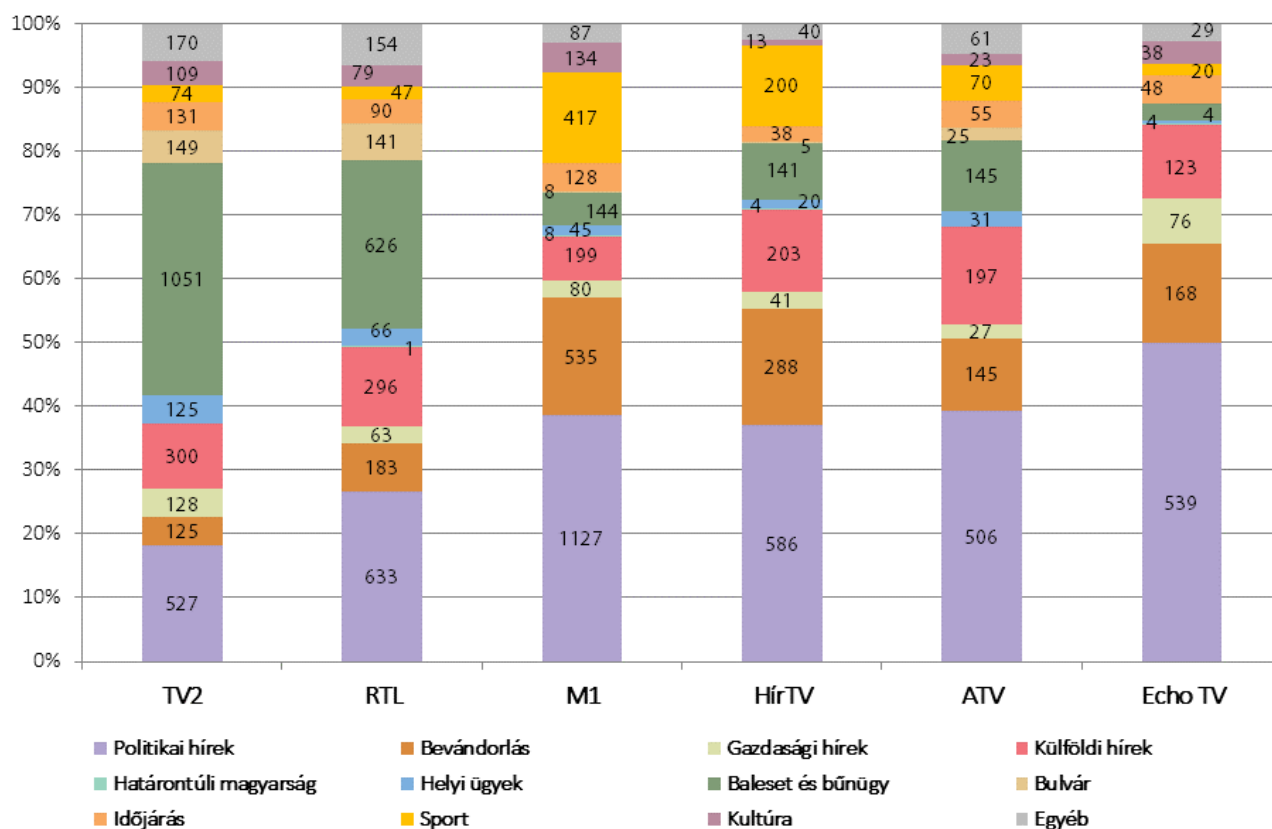
A HÍRADÓK SZERKESZTÉSE

A híradókban megjelent tudósításokat 12 fő kategóriába soroltuk a negyedév során.

A politikai hírek csoportja tartalmazza azokat a beszámolókat, amelyek magyar vonatkozásúak, és mindenki számára jól beazonosítható módon politikai tartalmat jelenítenek meg. A magyar vonatkozású politikai hírek kategóriáját a következő fejezetben részletesen vizsgáljuk.

A bevándorlási hullám megjelenésével a hírműsorok tematikája is jelentősen átalakult, így elemzésünkben külön csoportot alkotnak azok a bevándorlással kapcsolatos hírek, amelyek nem rendelkeznek magyar belpolitikai vonatkozással.

A harmadik negyedévben összesen 3918 magyar vonatkozású politikai hír jelent meg a vizsgált csatornák híradójában, így a politikai hírek aránya 32,3 százalék volt. E mutató szeptemberben volt a legmagasabb, ekkor az összes tudósítás 35,8 százaléka foglalkozott a magyar politika eseményeivel. Júliusban 31,3 százalék volt ez az arányszám, augusztusban csupán 29,8 százalék.



Az egyes hírcsoportok megoszlása csatornánként (negyedéves összesítés, darab)

A csatornákon az illegális határátlépőkkel kapcsolatos tudósítások térnyerésének következtében a baleseti, bűnügyi és a bevándorlást nem érintő külföldi hírek aránya valamelyest csökkent. A bevándorlással kapcsolatos hírek aránya az M1 hírcsatornán volt a legmagasabb, 18,4 százalék. A HírTV esti hírműsora alig maradt el a közszolgálati csatornától, itt a hírek 18,2 százaléka szólt a migrációról. Az Echo TV híradójában 15,6 százalék, míg az ATV-n 11,3 százalék volt az arányuk. A kereskedelmi csatornák foglalkoztak legkevésbé a témával, az RTL Klubon 7,7 százalék, a TV2 Tények című műsorában 4,3 százalék volt a bevándorlással foglalkozó, magyar politikai vonatkozással nem rendelkező tudósítások aránya.

Hasonlóan az eddigi negyedévekhez, ismételten a kereskedelmi csatornákon volt a legmagasabb a balesetekkel és bűnügyekkel foglalkozó tudósítások aránya. Július és szeptember között a TV2 híradójában 1051 ilyen jellegű bejátszás hangzott el, amely az összes tudósítás 36,4 százalékának felel meg (az előző negyedévben 39 százalék volt ez a mutató). Az RTL Klub esetében szintén csökkent – 3,6 százalékponttal – az arányuk, így e mutató 26,3 százalékon zárt. A HírTV-n és az Echo TV-n is csökkent a bűnügyi hírek aránya az előző negyedévhez képest, előbbinél 8,9 százalékra, míg utóbbinál 2,7 százalékra. Ezzel szemben az M1-n kismértékben, az ATV-n nagymértékben növekedett a „kékhírek” aránya. Előbbinél a korábbi 4,7 százalékról 4,9 százalékra, utóbbinál 10,6 százalékról 11,3 százalékra emelkedett az arányuk.

A bulvárhírek aránya az RTL Klub híradójában volt a legmagasabb: 5,9 százalék, míg a TV2 műsorában 5,2 százalék. Az előző negyedévhez képest mindkét kereskedelmi csatornán 0,1 százalékpontos növekedés figyelhető meg. Az ATV műsorában összesen 25 ilyen jellegű hír kapott helyet, amely 1,9 százalékos aránynak felel meg. A többi csatornán csak elvétve találkozhattak a nézők bulvárhírekkel. Az M1 esetében 0,3 százalékos ez a mutató, a HírTV a három hónap során mindössze 5 bulvárhírt közölt, míg az Echo TV híradójában egyetlen ilyen jellegű tudósítás sem kapott helyet.

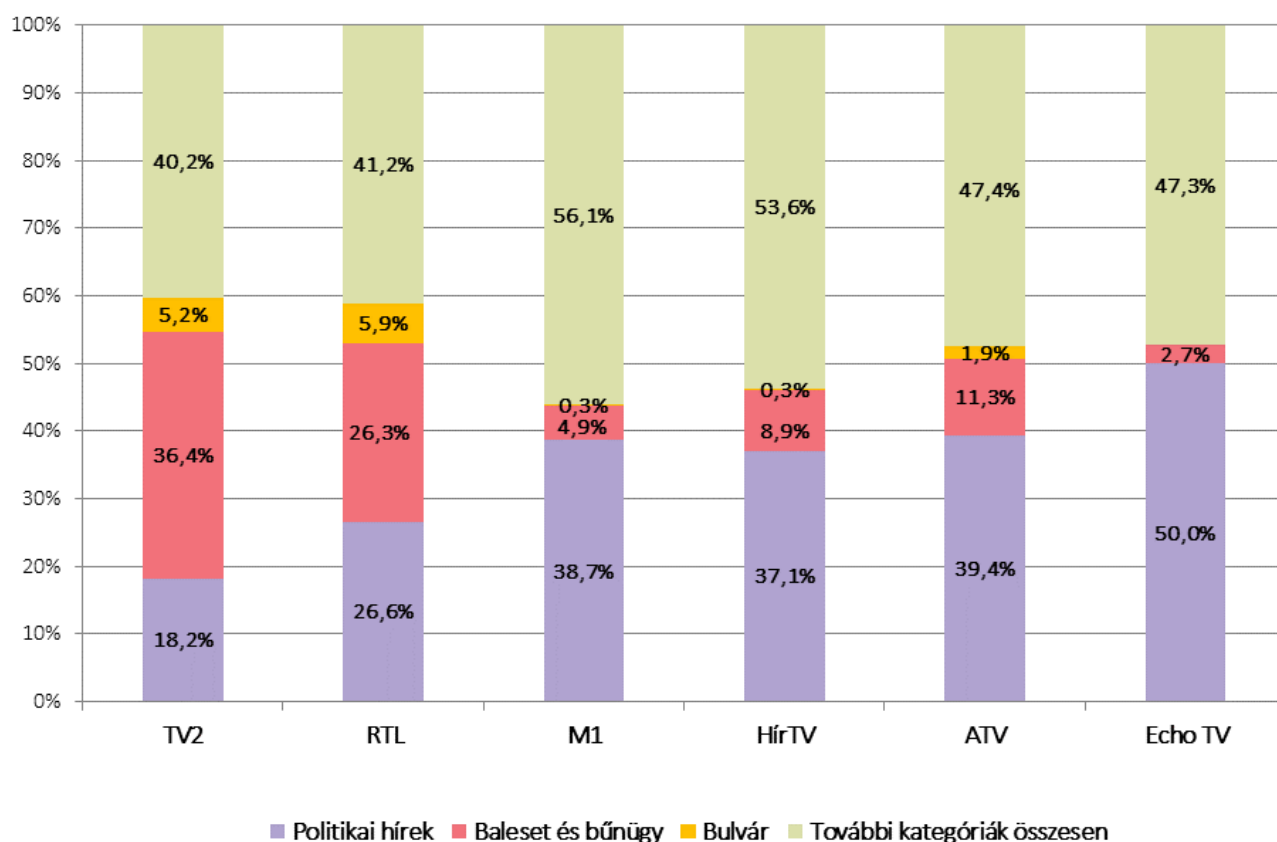
A külföldi hírek aránya – a bevándorlással kapcsolatos tudósítások külön kategóriaként való kezelése miatt – jelentősen csökkent, hiszen a külföldi eseményekről beszámoló tudósítások nagy része az illegális határsértőkhöz kapcsolódott. Hasonlóan az előző negyedévhez, az ATV hírműsora közvetítette legnagyobb arányban a külföldi híreket (15,4 százalék). Közel azonos arányban tudósított külföldi eseményekről a Hír TV és az RTL Klub híradója, előbbinél 12,9 százalék, utóbbinál 12,4 százalék volt az arányuk. A harmadik negyedévben az Echo TV esti hírműsorában 11,4 százalékot tettek ki a külföldi eseményekkel kapcsolatos tudósítások, míg a TV2 Tények című műsorában ez az arány 10,4 százalék volt. A külföldi hírek aránya az M1 híradójában volt a legalacsonyabb, mindössze 6,8 százalék.

A gazdasági hírek aránya az Echo TV kivételével minden csatornán csökkent a második negyedév adataihoz képest. Az Echo TV-n a gazdasági hírek aránya 0,1 százalékponttal 7,1 százalékra nőtt. A TV2 Tények című műsorának 4,4 százalékában szerepelt gazdasági tudósítás, míg az M1 híradójának 2,7 százalékát tette ki a magyar politikai vonatkozással nem rendelkező gazdasági hírek aránya. Az RTL Klub és a HírTV híradójának egyaránt 2,6 százaléka szólt gazdasági tudósításokról. Ez a téma legkevésbé az ATV híradójában jelent meg.

A kulturális hírek aránya, akárcsak a külföldi tudósításoké, minden vizsgált csatorna híradójában csökkent. A köztvé megőrizte vezető pozícióját, itt 4,6 százalékos volt az arányuk, de az előző negyedévhez képest ez 1,8 százalékpontos csökkenést jelent. A TV2 Tények című hírműsorában 3,8 százalékos volt a kulturális hírek aránya, a harmadik helyen az ATV állt 3,5 százalékkal. Az RTL Klub híradójában 3,3 százalékos tette ki a kulturális hírek aránya, és az ATV valamint a HírTV esetében beszélhetünk a legalacsonyabb értékekről. Előbbinél 1,8 százalékos, utóbbinál 0,8 százalékos volt a kulturális tudósítások aránya.

A sport hírek aránya az M1 műsorában volt a legmagasabb, 14,3 százalékos, míg a HírTV esetében 12,7 százalékos. A többi csatorna adásában jóval alacsonyabb volt ez a mutató, 1,9 és 5,4 százalékos között mozogva. A helyi ügyekkel legnagyobb arányban a TV2 foglalkozott, a csatorna híradójában elhangzott összes tudósítás 4,3 százalékos e kategóriába sorolható. A többi csatorna esetében alacsonyabb volt ez a mutató, 0,4 százalékos és 2,8 százalékos között váltakozva.

A következő grafikon a balesetekkel, bűnügyekkel és bulvárhírekkel foglalkozó tudósítások csatornánkénti arányára világít rá. Az előző negyedév adataival összevetve szembevetendő, hogy a TV2 híradójában tovább csökkent a „kék hírek” aránya, már csupán 10 százalékpontos különbség van az RTL Klub és a TV2 között.



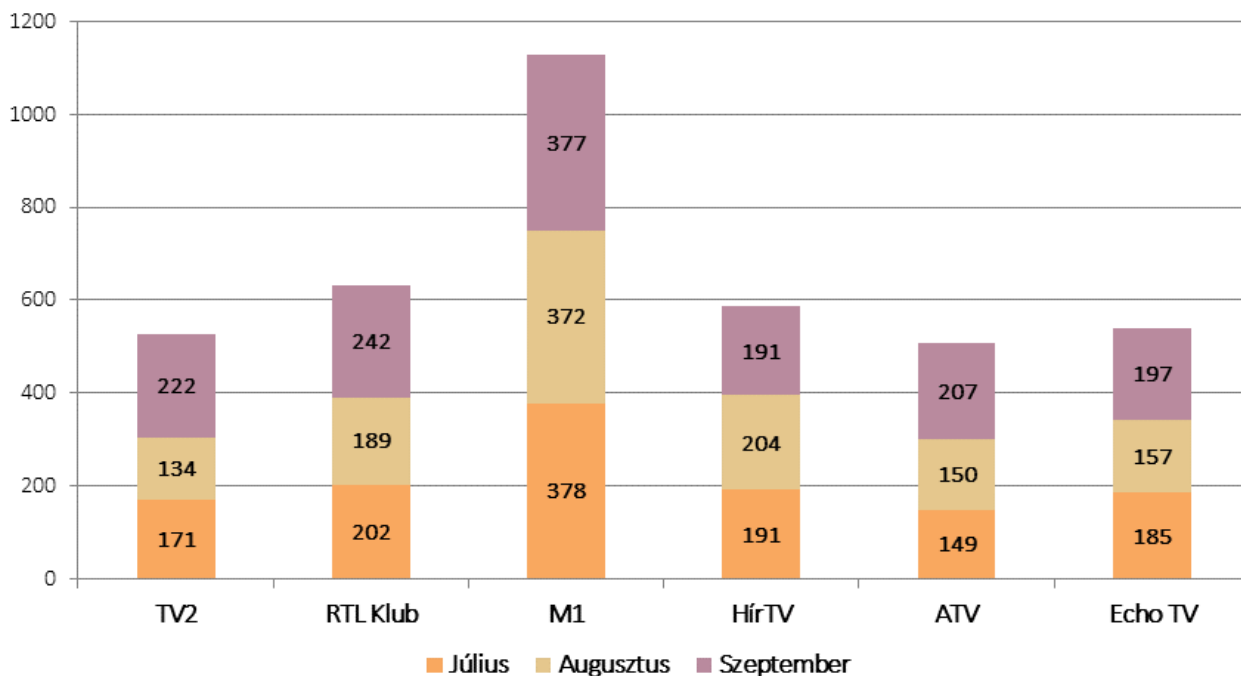
A politikai hírek, a „kék hírek”, a bulvárhírek és a további hírkategóriák aránya csatornánként (negyedéves összesítés)

A MAGYAR VONATKOZÁSÚ POLITIKAI HÍREK

2015 harmadik negyedévében összesen 3918 politikai hír jelent meg a vizsgált csatornák esti híradóiban.

Hasonlóan az elmúlt negyedévekhez, a TV2 híradójában jelent meg arányaiban a legkevesebb magyar vonatkozású politikai hír. A kereskedelmi csatorna műsorában összesen 527 belpolitikai hír kapott helyet, amely 18,3 százalékos aránynak felel meg. Szeptemberben drasztikusan, közel 6 százalékponttal nőtt a magyar politikai vonatkozású hírek aránya az augusztusi adathoz képest. Az RTL Klub híradójában 633 belpolitikai vonatkozású hír jelent meg, amely 26,6 százalékos aránynak felel meg. Ez a mutató 0,5 százalékponttal alacsonyabb az előző negyedévhez képest.

Nominálisan az M1 híradójában szerepelt a legtöbb politikai tartalmú bejátszás, összesen 1127, amely a csatorna műsorában megjelent összes hír 38,7 százalékát jelenti. Az M1 profilváltását követően a csatorna esti híradója hosszabb lett, több tudósítás hangzott el, de ez nem érintette jelentősen a politikai hírek számát. Az M1 híradójában a nyári szezonban sem volt jelentősen alacsonyabb a magyar politikai hírek aránya a szeptemberi értékhez képest.



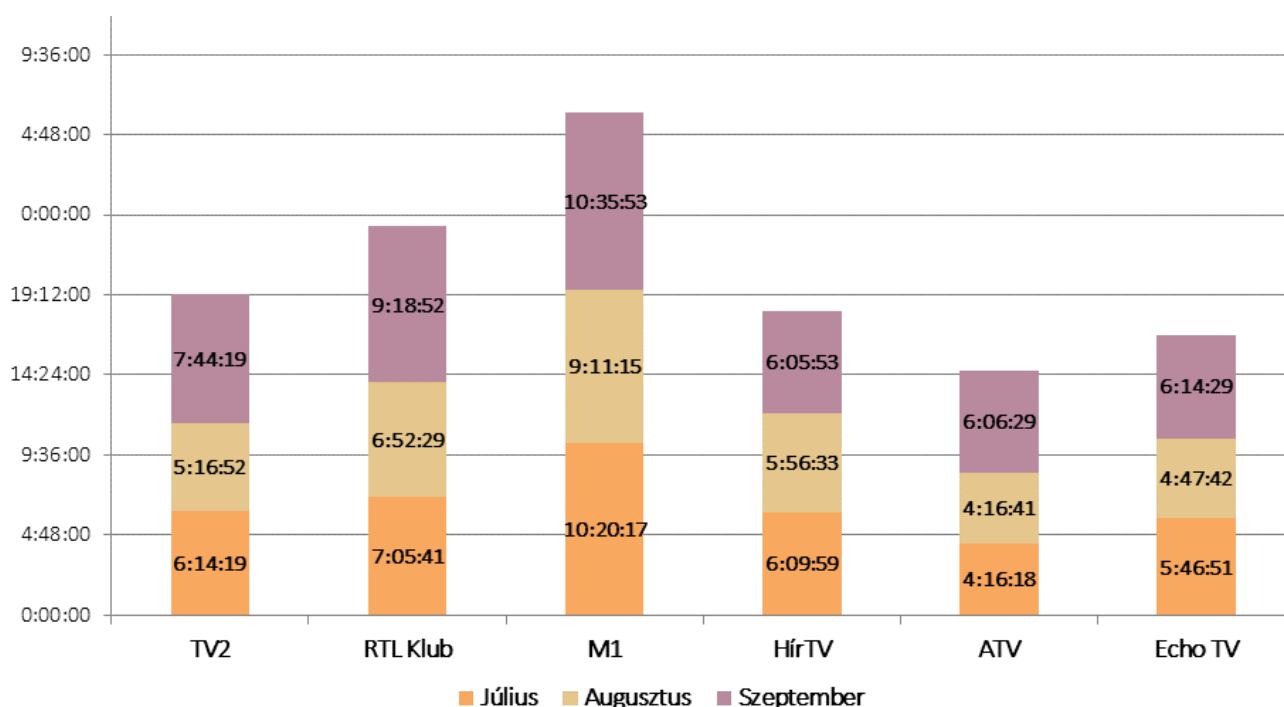
A magyar vonatkozású politikai hírek számának alakulása csatornánként (havi bontás, darab)

A HírTV műsorában 37,1 százalékos volt a belpolitikai hírek aránya, amely 6,7 százalékponttal alacsonyabb az előző negyedévhez képest. Tovább csökkent az ATV híradójában előforduló magyar

vonatkozású politikai hírek aránya, az előző negyedévben mért 49,1 százalékról 39,4 százalékra, igaz szeptemberben ismételen emelkedést mérhettünk.

A belpolitikai hírek aránya az Echo TV híradójában volt a legmagasabb, 50 százalék, amely szám szerint 539 magyar politikai beszámolót jelent. Hasonlóan a csatornák többségéhez itt is csökkent a magyar vonatkozású politikai tudósítások száma a nyári hónapokban.

A havi adatokat vizsgálva látható, hogy a köztvév és a HírTV kivételével minden vizsgált csatornán megfigyelhető a nyári és őszi szezon közötti ingadozás.



A magyar vonatkozású politikai hírek időtartama csatornánként (havi bontás, ÓÓ:PP:MM)

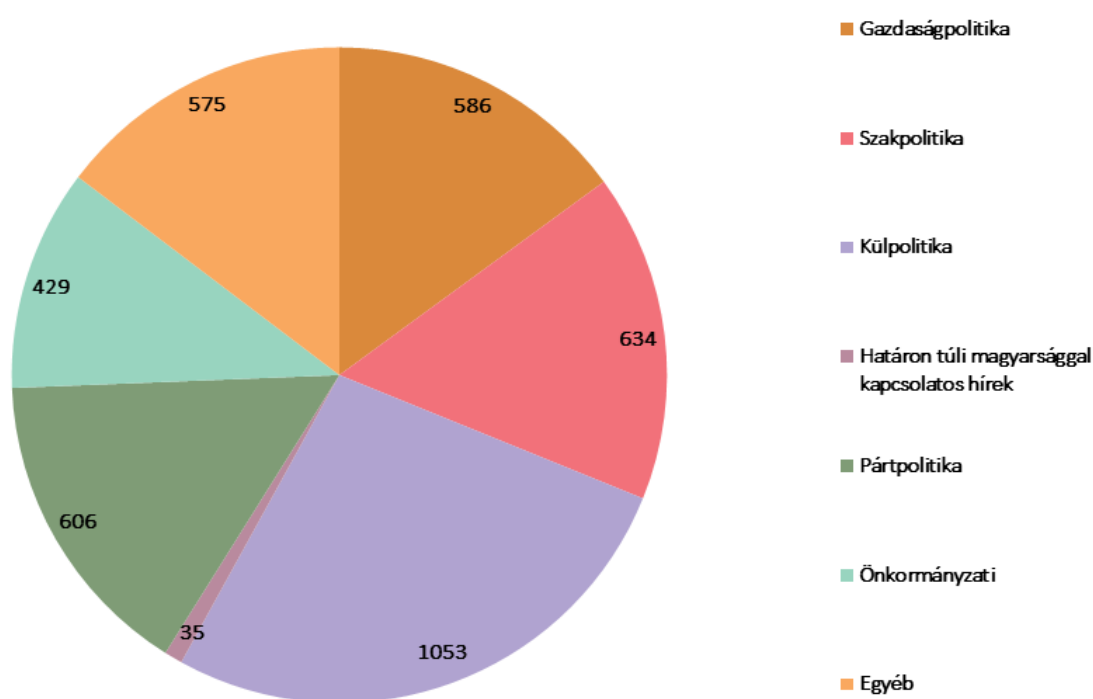
A belpolitikai hírek összesített időtartama az M1 műsorában volt a legmagasabb, a vizsgált negyedév során 30 óra 07 percet tett ki, amely a teljes idő 34,6 százalékát jelenti. Amennyiben összehasonlítjuk a belpolitikai hírek arányát azok időtartamának arányával, megállapítható, hogy gyakorlatilag szimmetrikus volt a két adat.

A belpolitikai hírek teljes időtartama az RTL Klub műsorában volt a második legmagasabb, 23 óra 17 perc, amely a teljes időtartam 32,5 százaléka. A másik kereskedelmi csatorna kapcsán 19 óra 15 perces időtartamról beszélhetünk a harmadik negyedévre vonatkozóan. A több mint 19 órás időtartam azonban a legalacsonyabb aránnyal párosult a vizsgált csatornák esti híradói között. A TV2 Tények című műsorának időfelosztásában 19,7 százalékban kaptak helyet a magyar vonatkozású politikai hírek. A belpolitikai hírekre szánt idő és a belpolitikai hírek számának arányában nincs nagy különbség, csupán 1,5 százalékpont.

A belpolitikai hírek összesített időtartama a HírTV műsorában a harmadik negyedév során 18 óra 22 perc volt. Ez a híradó teljes hosszának 42,3 százalékát tette ki, így a belpolitikai hírek számarányával összehasonlítva jelentős, több mint 5 százalékpontos eltérés tapasztalható azok időtartamának javára.

Az ATV híradójában a magyar vonatkozású politikai hírek aránya 14 óra 39 perc volt, amely a teljes időtartam 41,3 százaléka. Ez az arány 10 százalékpontos visszaesést jelent az előző negyedévhez képest.

Az Echo TV esetében közel 16 óra 49 perc volt a politikai hírek időtartama, amely a híradó teljes hosszának 49,5 százalékát jelenti. Amennyiben összehasonlítjuk a politikai hírek arányát azok időtartamának arányával, megállapítható, hogy gyakorlatilag szimmetrikus volt ez a két adat.

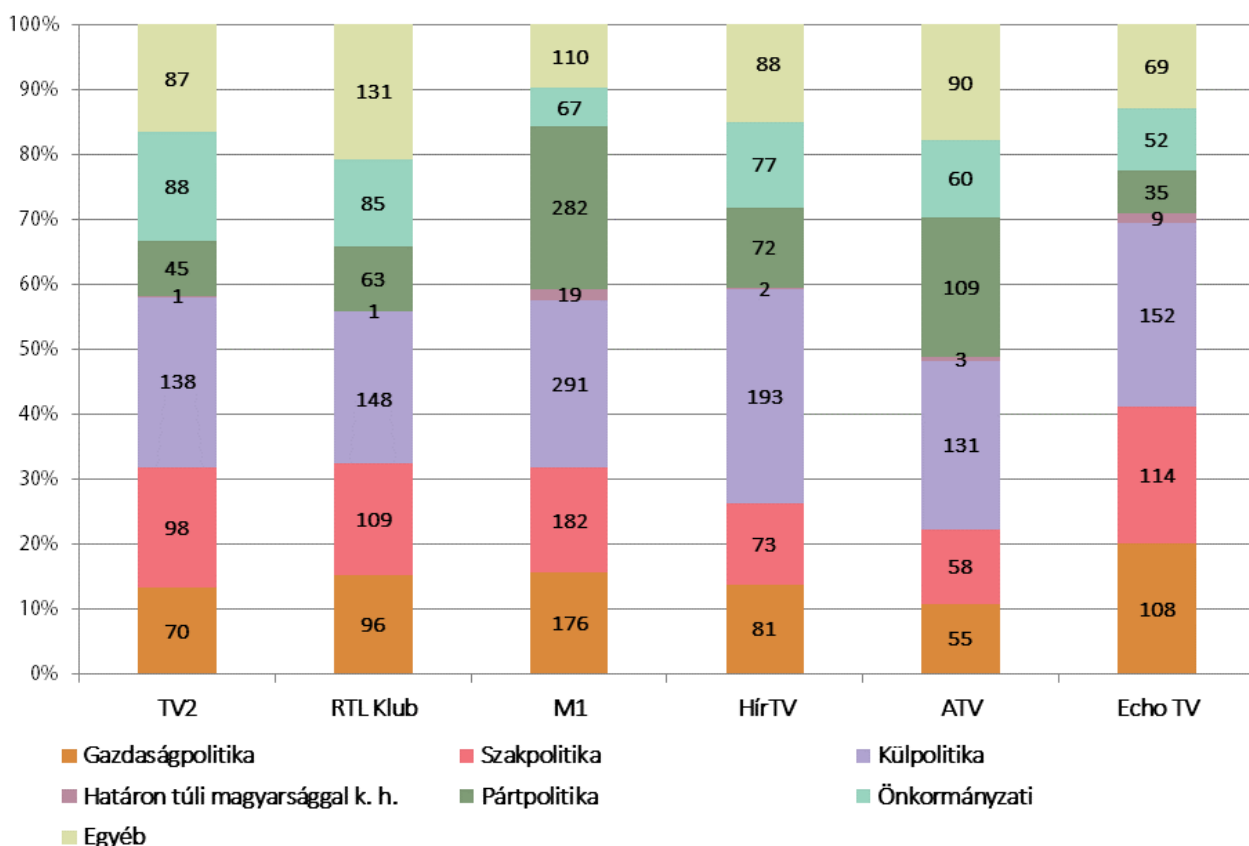


Az egyes magyar politikai témák megjelenésszáma (negyedéves összesítés, darab)

Az illegális bevándorlás jelentősen növelte a külpolitikai hírek arányát. A külpolitikai tudósítások tették ki a magyar vonatkozású politikai hírek legnagyobb részét, az 1053 külpolitikai hír az összes politikai tudósítás 26,9 százalékát jelenti.

A szakpolitikai hírek aránya volt a második legmagasabb, 16,2 százalék, mely összesen 634 tudósítást jelent. A pártpolitikai hírek aránya csökkent a második negyedévhez képest. A harmadik negyedévben 606 pártpolitikai tudósítás szerepelt a vizsgált csatornák esti hírműsoraiban, amely az összes magyar politikai vonatkozású hír 15,5 százaléka. Az előző negyedévhez képest 4,1 százalékpontos visszaesést figyelhetünk meg az arányokban.

A kategóriák közötti rangsorban negyedik helyen a gazdaságpolitikai hírek végeztek, az összes politikai hír 15 százaléka foglalkozott Magyarország gazdasági kérdéseivel. A politikai tudósítások 10,9 százalékának fókuszában önkormányzati ügyek álltak, míg a határon túli magyarság helyzetével foglalkozó magyar politikai tudósítások aránya 0,9 százalék volt.



A magyar politikai hírek témánkénti csoportosítása (negyedéves összevetés, darab)

A külpolitikai hírek aránya minden vizsgált csatornán emelkedett. Az ilyen jellegű hírek aránya a HírTV műsorában volt a legmagasabb, 32,9 százalék, míg a legalacsonyabb az RTL Klub műsorában volt, 23,4 százalék. Az Echo TV adásában 28,2 százalékos volt ez a mutató. Hasonló értéken zárt a Tv2, az ATV és az M1. A kereskedelmi csatorna magyar politikai vonatkozású híreinek 26,2 százalékát tették ki a külpolitikai hírek. Az ATV híradójának vizsgálatakor hasonló, 25,9 százalékos volt ez az arányszám. A köztévén mért külpolitikai hírarány szinte megegyezik az ATV-n mérttel, 25,8 százalék.

A szakpolitikai hírek csoportjába 634 tudósítás soroltunk a negyedév során. A legnagyobb teret az Echo TV nyújtotta az ilyen jellegű híreknek, ehelyütt 21,2 százalék volt az arányuk. Ez az arány némiképp – 2,1 százalékponttal – kevesebb a második negyedéves adathoz képest. A sorban az országos kereskedelmi csatornák és a köztvévé következnek: a TV2 műsorában 18,6 százalék volt e mutató, az RTL Klub esetében 17,2 százalék, míg az M1 híradóiban 16,1 százalék.

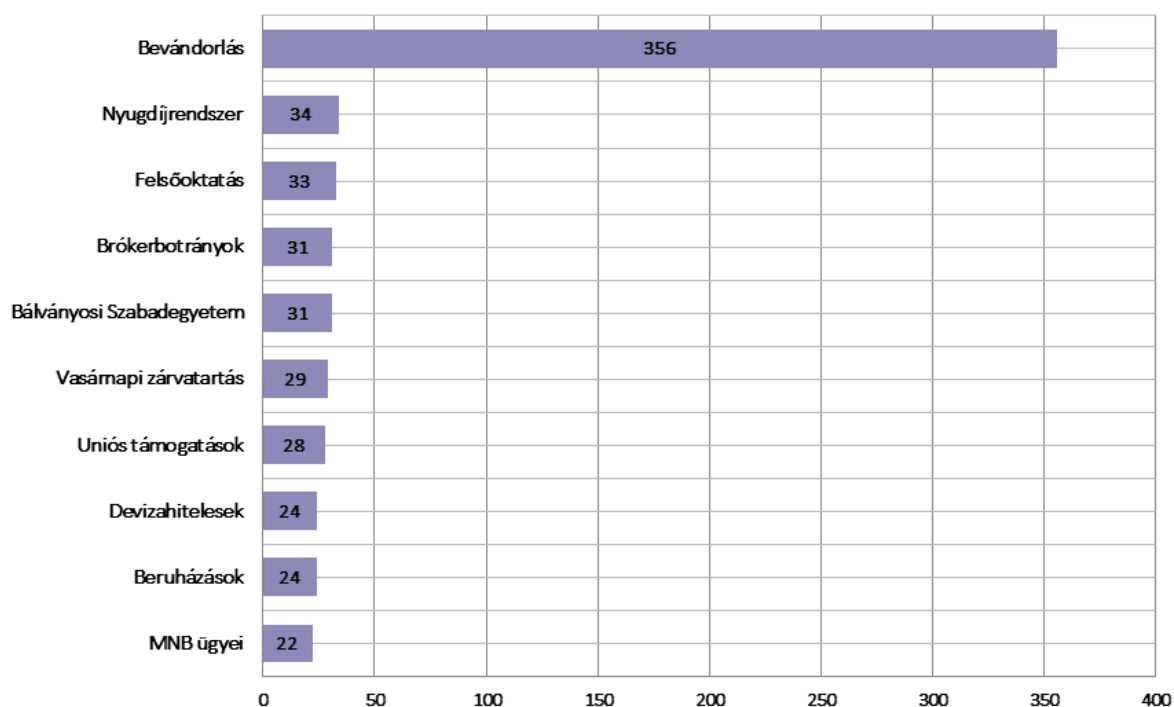
Érdemes kiemelni, hogy a kereskedelmi csatornák és az Echo TV esetében a szakpolitikai hírek aránya jelentősen magasabb volt, mint a pártpolitikai tudósítások aránya. A HírTV és az ATV esetében sokkal kevesebb volt a szakpolitikai tudósítások aránya a többi vizsgált csatornáéhoz képest. A HírTV-n jelentős visszaesést tapasztalhatunk, ugyanis 7,2 százalékponttal visszaesett a szakpolitikai tudósítások száma, így az arányuk 12,5 százalék lett. Az ATV rendelkezett nominálisan és arányaiban is a legkevesebb szakpolitikai közvetítéssel, az 58 tudósítás az összes magyar politikai vonatkozású hír 11,5 százalékát tette ki.

A harmadik negyedév során összesen 606 pártpolitikai tudósítás hangzott el a vizsgált csatornák esti híradójában. E kategória esetében jóval nagyobb különbségek figyelhetők meg az egyes csatornák között. A legalacsonyabb arányszám az Echo TV híradójában jelentkezett; e csatorna összesen 35 pártpolitikai vonatkozású tudósítást közölt, amely 6,5 százalékos aránynak felel meg. A TV2 műsorában 8,5 százalék volt e mutató, míg az RTL Klub esetében 10 százalék. A HírTV híradójában összesen 72 pártpolitikai tudósítás hangzott el, amely 12,3 százaléknak felel meg, az ATV műsorában pedig 21,5 százalék volt ez az arányszám. A legmagasabb mutató az M1 esetében jelentkezett, a csatornán elhangzó magyar vonatkozású politikai hírek 25 százaléka dolgozta fel a pártpolitikai eseményeket.

A gazdaságpolitikai hírek aránya az Echo TV műsorában volt a legmagasabb, 20 százalék. A legalacsonyabb az ATV híradójában volt 10,9 százalékkal. Az előző negyedéves mérési adatokban a magyar belpolitikai vonatkozású hírek közül a legmagasabb aránya a gazdaságpolitikai híreknek volt. Ez azonban, a külpolitikai hírek arányának növekedésével megváltozott. A külpolitikai hírek - amelyek jellemzően az illegális bevándorlás ügykörébe tartoztak - csökkentették az egyéb magyar vonatkozású politikai hírekre szánt időt.

Az önkormányzati hírek aránya a kereskedelmi csatornák esetében volt a legmagasabb, míg a legalacsonyabb az M1 műsorában volt, 5,9 százalék.

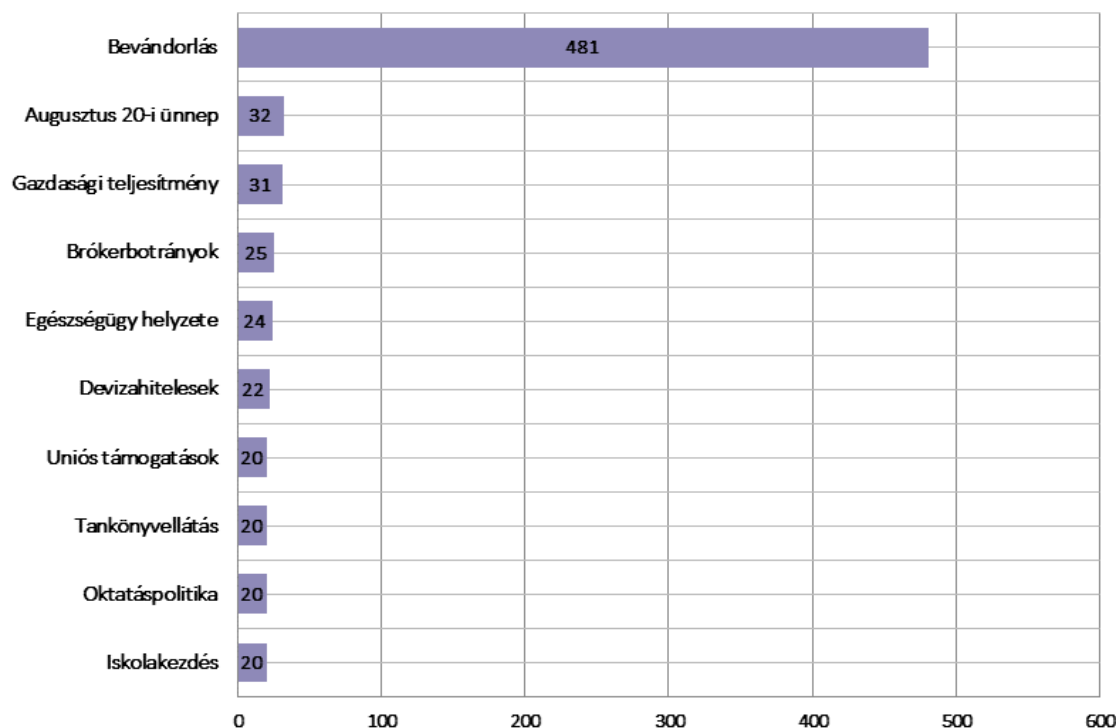
A magyar vonatkozású politikai híreket nem csak témakörönként, de konkrét ügyek mentén is csoportosítottuk.



A tíz legtöbb megjelenést generáló ügy július hónap során (darab)

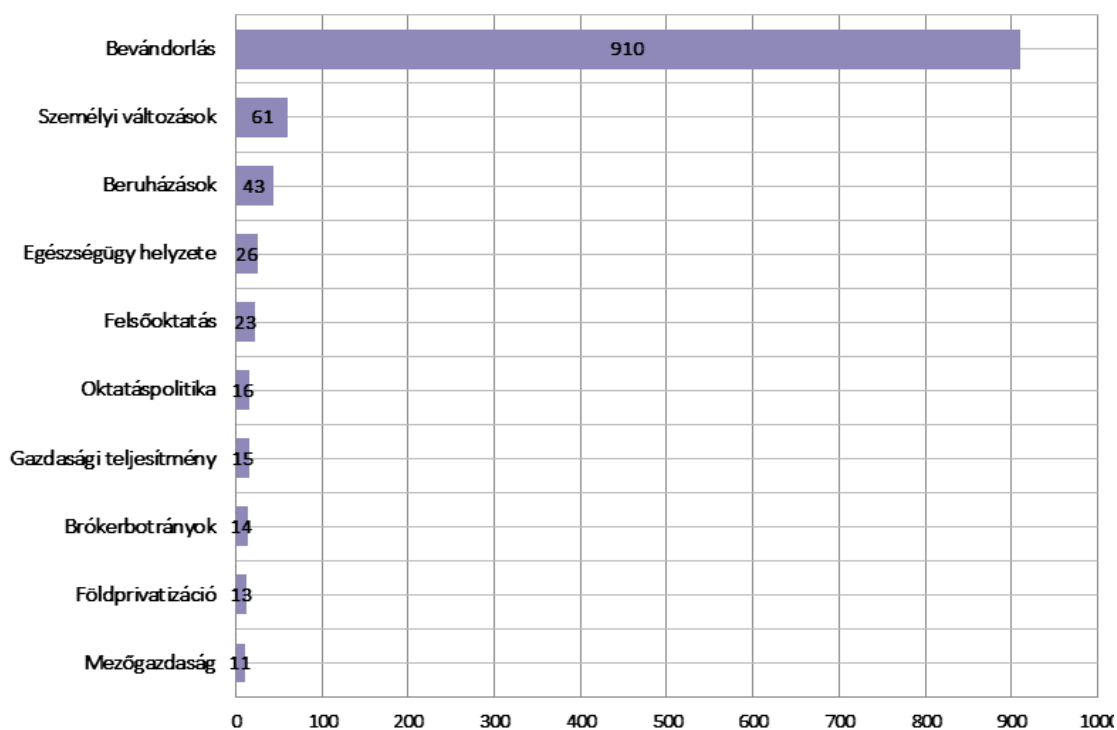
A júliust - ahogy a vizsgált negyedév többi hónapját is – a bevándorlás témája határozta meg. Napirendformáló hatását jól mutatja, hogy a 10 vezető ügy összesen 612 megjelenést eredményezett, amelynek 58 százaléka tartozott az első ügyhöz. Hozzá kell tenni, hogy a bevándorlás ügye már júniusban is erősen tematizálta a vizsgált híradókat. Ez az arány a negyedév folyamán hónapról-hónapra növekedett. A második legfontosabb napirendi ügy az ellenzéki szervezetek népszavazási kezdeményezésének köszönhetően a nyugdíjrendszer volt 34 előfordulással. Nem sokkal maradt el tőle a felsőoktatás ügye, mely összesen 33 megjelenést generált. A brókerbotrányok és a Bálványosi Szabadegyetem (Orbán Viktor beszéde) ugyanolyan gyakorisággal fordult elő júliusban.

Az egyes csatornákat külön vizsgálva elmondható, hogy a TV2 kivételével júliusban mindegyik másik vizsgált esti híradóban a bevándorlás ügye zárt az első helyen.



A tíz legtöbb megjelenést generáló ügy augusztus hónap során (darab)

Augusztusban is a bevándorlás ügye dominálta a vizsgált csatornákon megjelenő belpolitikai tudósításokat. A 10 vezető ügy összesen 711 megjelenést generált, amelyből 481 a bevándorlással függött össze. Jóval lemaradva, 32 megjelenéssel a második helyre került az augusztus 20-i ünnepségekkel összefüggő tudósítások csoportja, a harmadik legnagyobb ügycsoportot pedig a gazdasági teljesítménnyel kapcsolatos hírek alkották. Amennyiben az egyes csatornákat külön-külön is megvizsgáljuk, megfigyelhető, hogy augusztusban mindenhol a bevándorlás ügye adta a legtöbb politikai tudósítást, ellentétben júliussal, amikor a TV2-n még a második helyre került ez a kategória.



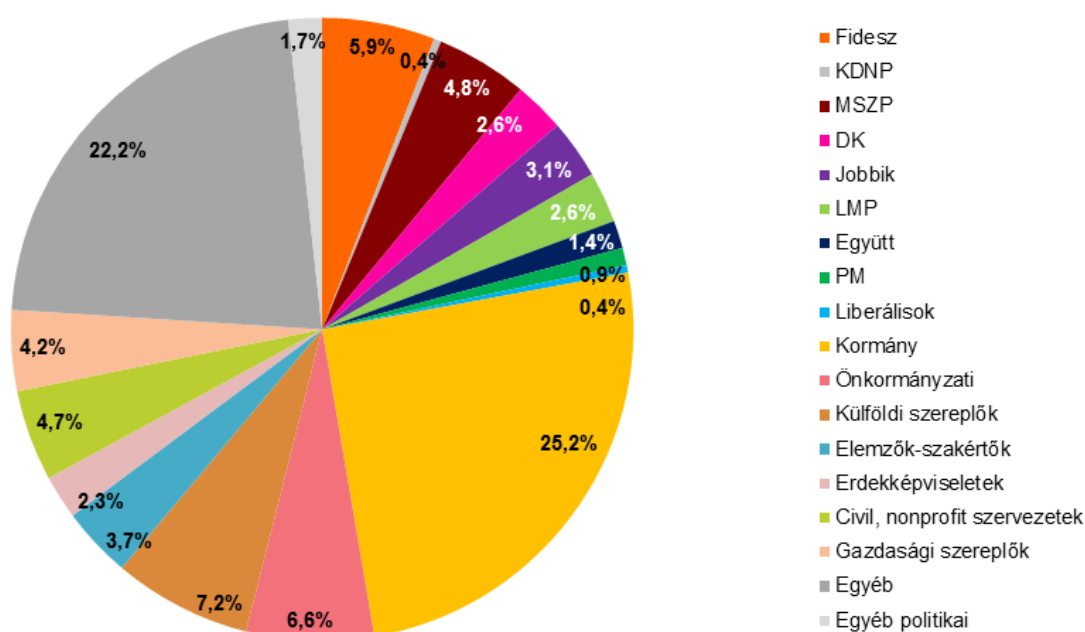
A tíz legtöbb megjelenést generáló ügy szeptember hónap során (darab)

Szeptemberben szintén a bevándorlás kérdése határozta meg a csatornák napirendjét. Összesen 910 tudósítás helyezte középpontba ezt az témát, amely a hónapban elhangzó összes belpolitikai tudósítás 63,4 százalékát, és a tíz vezető ügy 80,4 százalékát teszi ki. Számos tudósítás szólt szeptemberben a kormányzatot érintő személyi változásokról, de aránya messze elmarad a bevándorlás ügyétől.

Érdekes az egyes csatornákat külön-külön is megvizsgálni. A bevándorlás ügye minden csatornán magasan vezetett, a TV2-n, az M1-n és az Echo TV-n második helyen a beruházásokkal kapcsolatos híradások, míg az RTL Klubon, az ATV-n és a HírTV-n főként az egyes, kormányzatot érintő személyi változásokról szóló hírek alkották a második leggyakrabban megjelenő ügycsoportot.

SZEREPLŐK A POLITIKAI HÍREKBEN

A vizsgálati időszakban összesen 9344 szereplő álláspontja jelent meg a magyar vonatkozású politikai hírekben, amely tudósításonként 2,38-as átlagnak felel meg. Az egy politikai hírre eső szereplők száma augusztusban volt a legmagasabb, az akkor elhangzó 1206 tudósításra 3033 szereplő jutott, ami 2,51-es átlagnak felel meg. Júliusban e mutató 2,48 volt, míg szeptemberben némileg alacsonyabb, 2,19.



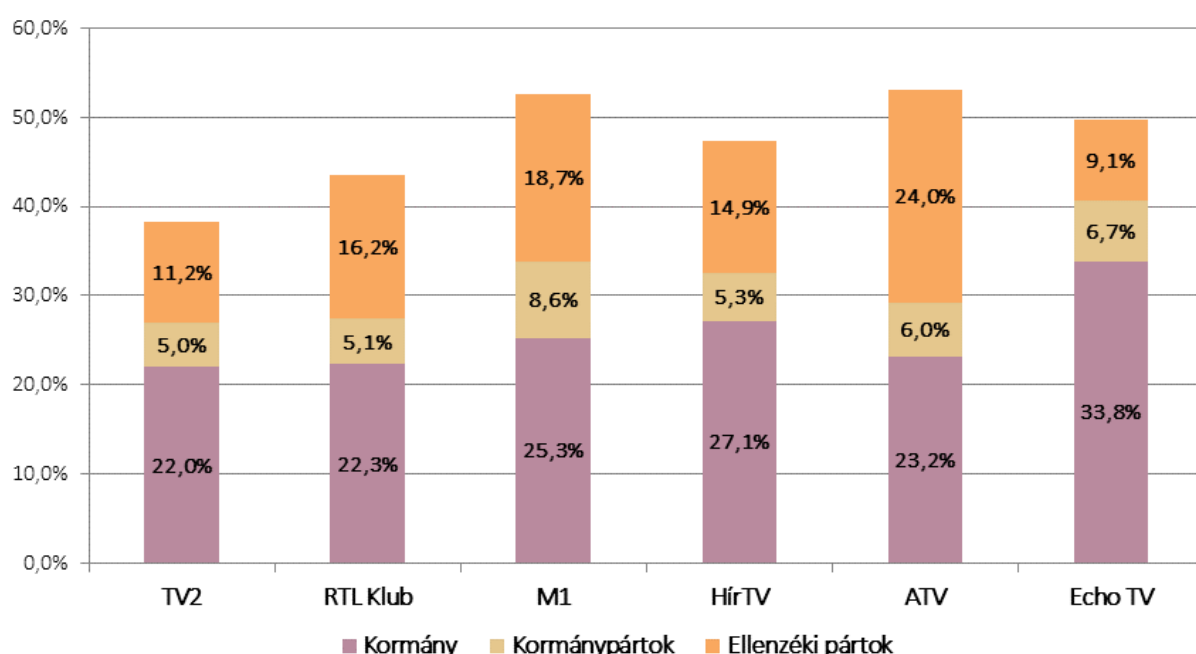
A magyar politikai tartalmú hírekben megjelent szereplők megoszlása (negyedéves összesítés)

A harmadik negyedév során a kormány álláspontja szerepelt legtöbb alkalommal a politikai tudósításokban: az összes megjelent szereplő 25,2 százaléka a végrehajtó hatalomhoz kötődött. Az adatot jelentősen befolyásolta, hogy a híradók napirendjén számos olyan ügy jelent meg, amelyeket a kormányzat szereplői tematizáltak, vagy véleményeztek. Gyakori téma volt az illegális bevándorlás problémájával foglalkozó kormányzati megoldások és az államreformmal kapcsolatos hírek. A szakpolitikák tárgyába tartozó ügyek jelentős többségét is a kormány tematizálta, véleményezte.

A pártok közül a legtöbb megjelenési lehetőséget a nagyobbik kormánypárt kapta. A Fidesz 548 alkalommal jelent meg az egyes politikai tudósítások kapcsán, ami az összes szereplő tükrében 5,9 százalékos aránynak felel meg. Az MSZP megjelenésszáma sem sokkal maradt el ettől az adattól, a szocialista párt összesen 445 esetben képviselte álláspontját, ami 4,8 százalékot jelent.

A pártok között a Jobbik végzett a harmadik helyen, megjelenéseinek aránya 3,1 százalék volt. Az LMP 247 alkalommal jelent meg a politikai tudósításokban, ami 2,6 százalékot tesz ki, hasonlóan a Demokratikus Koalíció arányához.

Az Együtt 134 alkalommal szerepelt a politikai tudósításokban, ami az összes megjelent szereplő 1,4 százalékát jelenti. A Párbeszéd Magyarországért 85 alkalommal szerepelt, ami 0,9 százalékos aránynak felel meg. A KDNP 35 megjelenése 0,4 százalékot jelent, amely megegyezik Fodor Gábor pártjának megjelenési arányával.



A kormány, a kormánypártok és az ellenzéki pártok megjelenéseinek aránya az egyes csatornák esti hírműsoraiban (negyedéves összesítés)

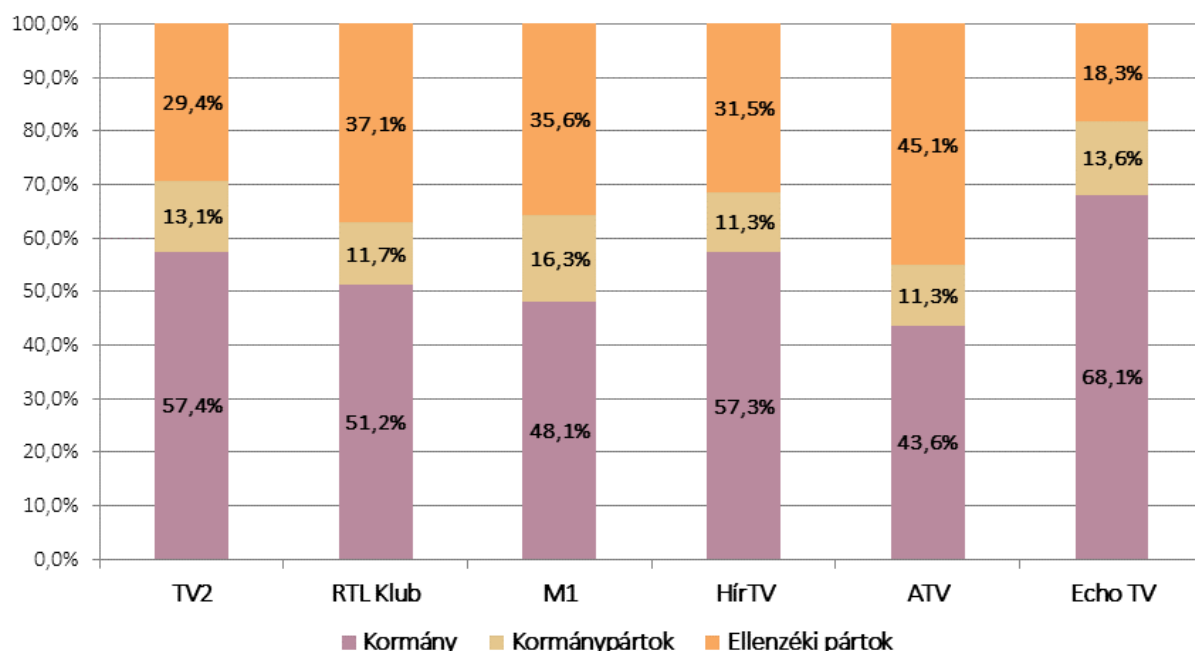
A kormány, a kormánypártok és az ellenzéki pártok megjelenéseit vizsgálva megállapítható, mindenhol csökkent az e kategóriákhoz sorolt szereplők együttes megjelenés-aránya az előző negyedévvél összevetve. Az Echo TV esetében 5,9 százalékpontos, a HírTV esetében 5,8 százalékpontos, az ATV műsorában 5,3 százalékpontos, a TV2 adásában 3,5 százalékpontos, az RTL Klub esetében 2,8 százalékpontos, míg az M1 híradójában 2,5 százalékpontos volt a csökkenés mértéke. Ezzel párhuzamosan a közszolgálati csatorna kivételével mindenhol nőtt a kormányzati szereplők megjelenésének aránya az előző negyedévhez képest.

A kormány arányaiban a legkevesebb megjelenési lehetőséget a TV2 műsorában kapta, a csatorna politikai tudósításaiban megjelenő álláspontok 22 százaléka tartozott a szereplők e csoportjához. Ez a mutató magasabb az előző negyedévhez képest, akkor a TV2 műsorában 19,4 százalék volt a kormányzati megjelenések aránya. E szereplések aránya az RTL Klub híradójában 22,3 százalék, az ATV adásában pedig 23,2 százalék volt. Mindkét csatorna műsorában magasabb mutató alakult ki az

előző negyedévhez képest. A HírTV híradójában is emelkedett a kormányzati megjelenők aránya, 25,1 százalékról 27,1 százalékra. Az M1 adásában ugyanakkor némileg csökkent ez a mutató, 0,9 százalékponttal, így a közszolgálati hírcsatorna műsorának politikai híreiben megjelent összes szereplő 25,3 százaléka tartozott a végrehajtó hatalomhoz. A második negyedév során az Echo TV adásában volt a legmagasabb a kormányzati megjelenések aránya, 33,8 százalék.

Az ellenzéki pártok az ATV kivételével minden csatornán kevesebb megjelenési lehetőséget kaptak, mint a kormány. Ez összefüggésben állhat a fentebb már említett jelenséggel, miszerint a politikai napirend eltolódott azon témák felé, amelyben a kormány kezdeményező szerepben tud fellépni.

Az ATV műsorában az ellenzéki pártmegjelenések összesített aránya 24 százalék volt, amely 6,7 százalékponttal alacsonyabb az előző negyedévhez képest. Az ellenzéki megjelenések aránya az M1 műsorában volt a második legmagasabb, 18,7 százalék. A közszolgálati csatornát az RTL Klub követte, ahol 16,2 százalék volt ez a mutató, amely 3,7 százalékponttal alacsonyabb, mint az előző vizsgálati időszakban. A többi csatornán 15 százalék alatt zárt az ellenzéki megjelenések aránya: a HírTV híradójában 14,9, a TV2 esetében 11,2, míg az Echo TV adásában 9,1 százalék.



A kormány, a kormánypártok és az ellenzéki pártok megjelenéseinek paritásos vizsgálata az egyes csatornák esti hírműsoraiban (negyedéves összesítés)

A paritásos vizsgálat alapja, hogy az ellenzéki, a kormánypárti és a kormányzati megjelenések arányát e három kategória összegének tükrében vizsgáljuk.

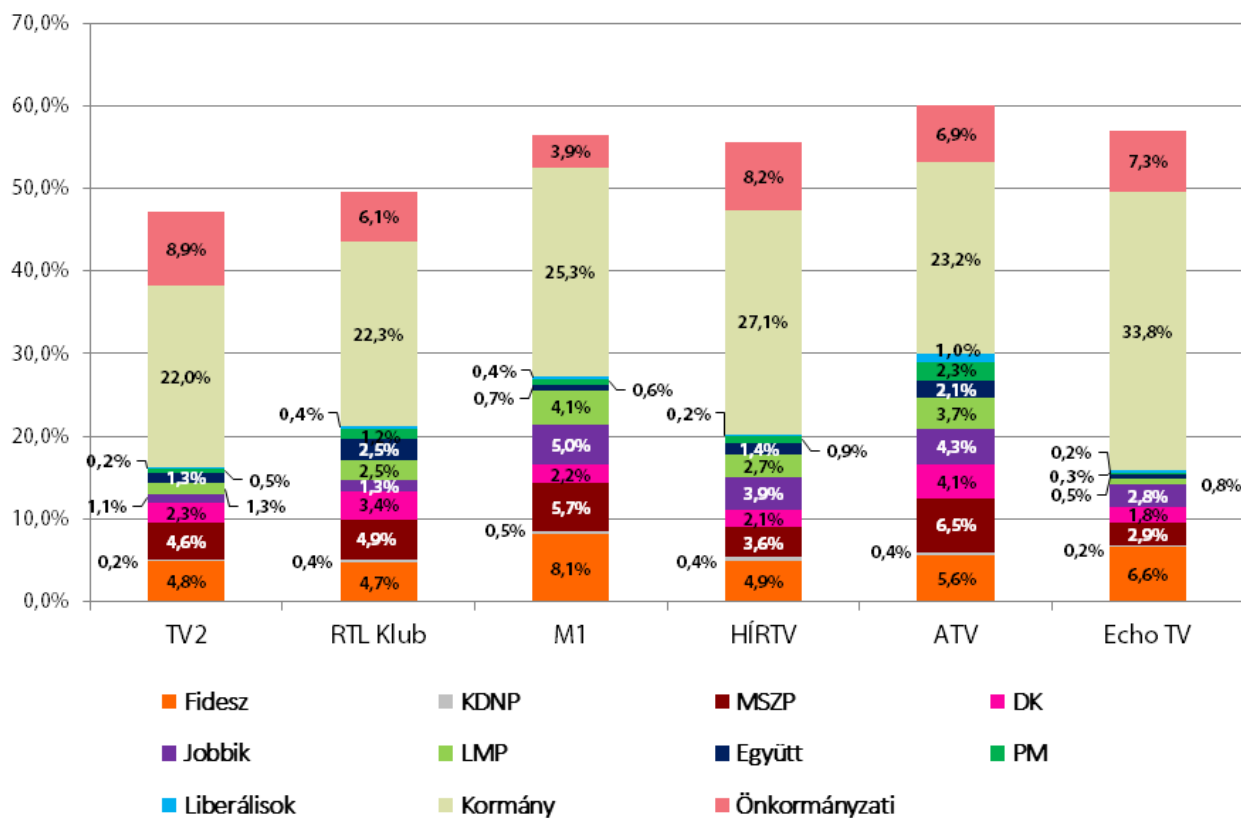
Az adatok alapján megállapítható, hogy az ellenzéki pártok megjelenései ellentétben az előző negyedévi eredményekkel, már csak három csatornán haladják meg az egyhamardos arányt. Az ATV adásában az ellenzéki megjelenések paritásos aránya 45,1 százalék volt, az RTL Klub esetében 37,1

százalék, míg az M1-en 35,6 százalék. A TV2 esetében 29,4 százalék volt az ellenzéki pártok megjelenéseinek aránya, míg a HírTV esetében e mutató 31,5 százalék volt. Az Echo TV híradójában volt a legalacsonyabb az ellenzéki pártok megjelenése: 18,3 százalék.

Elmondható, hogy az előző negyedévhez képest minden csatornán csökkent az ellenzéki pártok megjelenése.

A kormányzati megjelenések aránya az Echo TV adásában volt a legmagasabb, 68,1 százalék, ami 10,8 százalékpontos növekedést jelent az előző negyedévhez képest. A sorban az TV2 és a HírTV követte 57,4 és 57,3 százalékkal, majd az RTK Klub következett 51,2 százalékos aránnyal. Az közszolgálati hírcsatorna esetében e mutató 48,1 százalék volt, az ATV adásában pedig 43,6 százalék.

A kormányzati megjelenések aránya minden csatornán nőtt az előző negyedévhez képest. Legnagyobb növekedés a TV2 hírműsoraiban történt, 10,9 százalékpontnyi. Legalacsonyabb növekedést az M1 csatornáján tapasztaltunk, 0,4 százalékpontnyi.



Egyes szereplők megjelenéseinek aránya az egyes csatornák híradóiban (negyedéves összesítés)

A fenti ábra csatornánkénti bontásban mutatja az egyes szereplők megjelenéseinek arányát a vizsgált csatornák esti híradóiban. A pártmegjelenések aránya az ATV műsorában volt a legmagasabb, 29,9 százalék. A többi csatorna esetében alacsonyabb volt ez a mutató, a legalacsonyabb az Echo TV esetében volt (15,8 százalék).

Az RTL Klub és az ATV híradójában az MSZP szerepelt a legtöbbet a pártok közül, míg a másik négy vizsgált csatorna műsorában a Fidesz több alkalommal ismertette álláspontját. A Fidesz megjelenéseinek aránya az M1 adásában volt a legmagasabb, 8,1 százalék, míg a legalacsonyabb az RTL Klub híradójában volt 4,7 százalékkal. A másik kereskedelmi csatorna adásában 4,8 százalék volt a nagyobbik kormánypárt megjelenéseinek aránya, az ATV esetében pedig 5,6 százalék. A HírTV esetében 4,9 százalékos volt a Fidesz álláspont megjelenési aránya.

Az MSZP arányaiban a legtöbb megjelenési lehetőséget az ATV műsorában kapta: az ebben a híradóban elhangzó összes politikai álláspont 6,5 százaléka tartozott a párthoz. Ez az érték 1,9 százalékponttal kevesebb, mint az előző negyedévben. E rangsorban második és harmadik helyen az M1 és az RTL Klub végzett 5,7 illetve 4,9 százalékkal. A HírTV esetében e mutató 3,6 százalék volt, a TV2 adásában pedig 4,6 százalék. A legalacsonyabb arányszám az Echo TV híradójában alakult ki, 2,9 százalék.

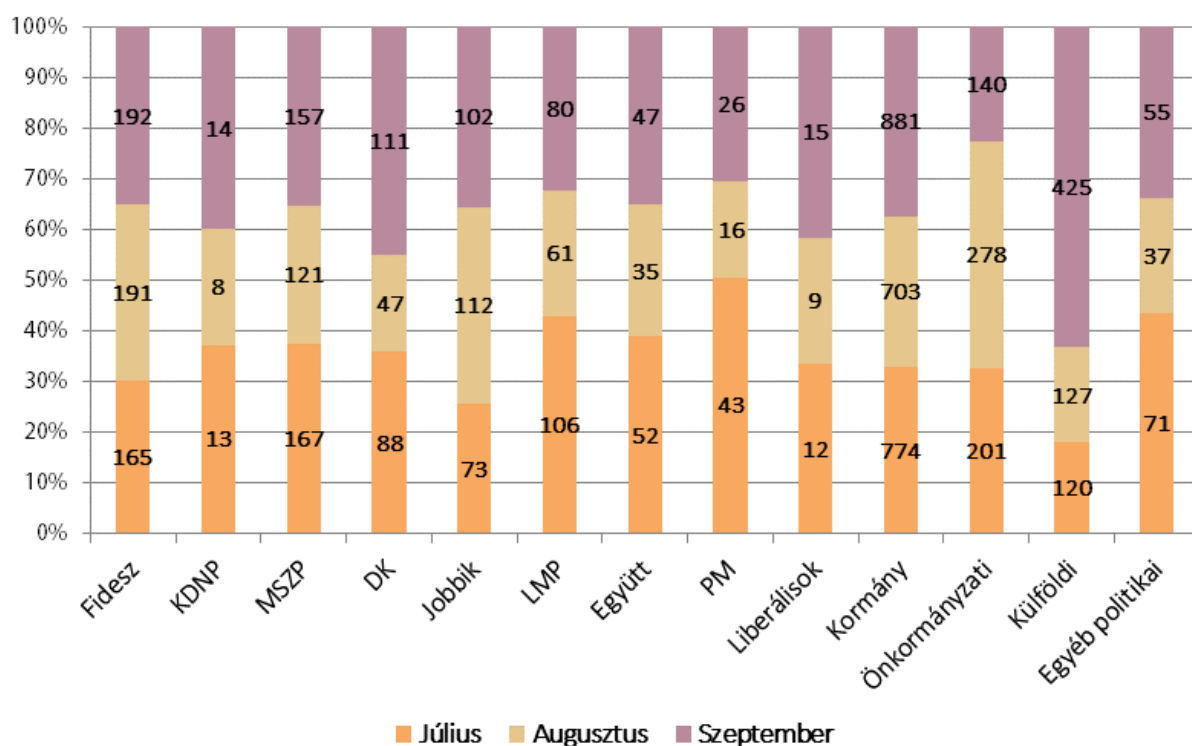
A megjelenésszámokat tekintve a pártok között harmadik helyen a Jobbik végzett, ugyanakkor az egyes csatornákat külön-külön vizsgálva változatosabb kép rajzolódik ki. Legnagyobb arányban az M1 biztosított megjelenést a radikális párt véleményének, itt ez az arány 5 százalékot tett ki. Emellett magas volt a párt megjelenési aránya az ATV-n és a HírTV-n is: előbbinél 4,3 százalék, míg utóbbinál 3,9 százalék volt a Jobbik megjelenési aránya.

Az ellenzéki pártok közül Gyurcsány Ferenc pártja áll a harmadik helyen a megszólalások számának tekintetében. A párt megjelenésének aránya az ATV-n volt a legmagasabb, 4,1 százalék, míg az Echo TV-n a legalacsonyabb, 1,8 százalék.

Az LMP megjelenéseinek aránya az M1 hírcsatornán volt a legmagasabb, 4,1 százalék, míg a legalacsonyabb az Echo TV adásában: 0,8 százalék. Az ATV esetében 3,7 százalék volt az LMP megjelenéseinek aránya, a HírTV és az RTL Klub műsorában 2,7 és 2,5 százalék. A TV2 Tények című műsorában az LMP az előző negyedévhez képest fele annyi megjelenési lehetőséget kapott, a második negyedéves 2,4 százalékról 1,3 százalékra mérséklődött a párt mutatója.

Az Együtt és a PM megjelenései is felülreprezentáltak voltak az ATV és az RTL Klub adásában. Az Együtt 2,5 százalékos aránnyal bírt az RTL Klub esti híradójában, és 2,1 százalékkal az ATV hírműsorában. Az ATV esetén 2,3 százalék volt PM aránya, míg az RTL Klub esetén 1,2 százalék. A másik négy vizsgált csatornán 0,2 és 0,9 százalék között mozgott e mutató.

A KDNP megjelenéseinek aránya 0,2 és 0,5 százalék között alakult az egyes csatornákon.



Egyes szereplők megjelenésszáma (havi bontás, darab)

A fenti grafikon az egyes szereplők megjelenésszámát mutatja havi bontásban. Az ábra az esetleges napirendhatást hivatott vizsgálni, vagyis, hogy van-e olyan szereplő, amelyik felülreprezentált az egyik hónapban. A napirendhatás a külföldi szereplők számának növekedésében érhető tetten. Ez összefüggésben van a bevándorlási helyzet fokozódásával és azzal, hogy a hazai belpolitikai vitákban több külföldi politikus is bekapcsolódott, illetve aktív diplomáciai események is teret kaptak szeptemberben.

| | Fidesz | KDNP | MSZP | DK | Jobbik | LMP | Együtt | PM | MLP | Össz. |
|-----------------------|------------|-----------|------------|------------|------------|------------|------------|-----------|-----------|-------------|
| Pártpolitika | 179 | 6 | 198 | 129 | 147 | 113 | 52 | 44 | 19 | 887 |
| Külpolitika | 136 | 6 | 76 | 48 | 55 | 27 | 21 | 7 | 8 | 384 |
| Szakpolitika | 81 | 6 | 66 | 11 | 29 | 51 | 10 | 11 | 0 | 265 |
| Gazdaságpolitika | 49 | 12 | 48 | 28 | 20 | 27 | 16 | 5 | 2 | 207 |
| Önkormányzat | 44 | 1 | 24 | 14 | 22 | 15 | 17 | 6 | 4 | 147 |
| Határon túli m. ügyek | 2 | 0 | 0 | 1 | 2 | 2 | 0 | 0 | 0 | 7 |
| Egyéb | 57 | 4 | 33 | 15 | 12 | 12 | 18 | 12 | 3 | 166 |
| Összesen | 548 | 35 | 445 | 246 | 287 | 247 | 134 | 85 | 36 | 2063 |

A magyar vonatkozású politikai hírek és a szereplők kapcsolata

2015 harmadik negyedévében a vizsgált pártok álláspontja leggyakrabban a pártpolitikai témájú tudósításokban jelent meg. Négy ellenzéki párt is 50 százalék feletti arányban szerepelt pártpolitikai témában, a legmagasabb arányt az MLP érte el. Az így mért 52,8 százalék azonban a második legalacsonyabb nominális eredménnyel párosul. A három másik 50 százalék felett reprezentált ellenzéki párt csökkenő sorrendben a DK, a PM és a Jobbik. A nagyobbik kormánypárt pártpolitikai megszólalásai jóval kisebb arányt tettek ki: 32,7 százalék. A legalacsonyabb értéket ebben a negyedévben is a KDNP produkálta ebben a kategóriában.

Külpolitikai felszólalásokban a Fidesz volt a legaktívabb, kis híján 25 százalékkal. A többi párt ebben a témában 20 százalék alatti eredményt ért el a vizsgált híradókban. A Magyarországot érintő külpolitikai témákkal kapcsolatban a PM volt a leginaktívabb, 8,24 százalékkal.

Szakpolitikai kérdésekben az LMP volt a legaktívabb. Megjelenéseinek 20,6 százaléka származott az e témakörhöz sorolt tudósításokból. Szakpolitikai témájú hírekben az MLP álláspontja egyszer sem jelent meg.

Gazdaságpolitikai felszólalásokban a KDNP volt a legaktívabb, igaz, ha nominálisan összehasonlítjuk a többi párttal, akkor jelentősen hátrébb szorul. A KDNP felszólalásainak 34,3 százalékát a gazdaságpolitikai témákban való megszólalás tette ki. A többi párt megjelenéseinek gazdaságpolitikai aránya jóval alacsonyabb ennél. Második helyen az Együtt áll csaknem 12 százalékkal. Legkisebb aránnyal a Liberálisok rendelkeztek: 5,5 százalék.

A következő táblázatok – a könnyebb áttekinthetőség kedvéért – pártonkénti bontásban mutatják a fenti adatsort.

| | Fidesz |
|------------------------|--------|
| Pártpolitika | 179 |
| Külpolitika | 136 |
| Szakpolitika | 81 |
| Gazdaságpolitika | 49 |
| Önkormányzat | 44 |
| Határon túli magyarság | 2 |
| Egyéb | 57 |

A Fidesz és a magyar politikai hírek kapcsolata

| | KDNP |
|------------------------|------|
| Gazdaságpolitika | 12 |
| Pártpolitika | 6 |
| Külpolitika | 6 |
| Szakpolitika | 6 |
| Önkormányzat | 1 |
| Határon túli magyarság | 0 |
| Egyéb | 4 |

A KDNP és a magyar politikai hírek kapcsolata

| | MSZP |
|------------------------|------|
| Pártpolitika | 198 |
| Külpolitika | 76 |
| Szakpolitika | 66 |
| Gazdaságpolitika | 48 |
| Önkormányzat | 24 |
| Határon túli magyarság | 0 |
| Egyéb | 33 |

Az MSZP és a magyar politikai hírek kapcsolata

| | DK |
|------------------------|-----|
| Pártpolitika | 129 |
| Külpolitika | 48 |
| Gazdaságpolitikai | 28 |
| Önkormányzat | 14 |
| Szakpolitika | 11 |
| Határon túli magyarság | 1 |
| Egyéb | 15 |

A Demokratikus Koalíció és a magyar politikai hírek kapcsolata

| | Jobbik |
|------------------------|--------|
| Pártpolitika | 147 |
| Külpolitika | 55 |
| Szakpolitika | 29 |
| Önkormányzat | 22 |
| Gazdaságpolitika | 20 |
| Határon túli magyarság | 2 |
| Egyéb | 12 |

A Jobbik és a magyar politikai hírek kapcsolata

| | LMP |
|------------------------|-----|
| Pártpolitika | 113 |
| Szakpolitika | 51 |
| Külpolitika | 27 |
| Gazdaságpolitika | 27 |
| Önkormányzat | 15 |
| Határon túli magyarság | 2 |
| Egyéb | 12 |

Az LMP és a magyar politikai hírek kapcsolata

| | Együtt |
|------------------------|--------|
| Pártpolitika | 52 |
| Külpolitika | 21 |
| Önkormányzat | 17 |
| Gazdaságpolitika | 16 |
| Szakpolitika | 10 |
| Határon túli magyarság | 0 |
| Egyéb | 18 |

Az Együtt és a magyar politikai hírek kapcsolata

| | PM |
|------------------------|----|
| Pártpolitika | 44 |
| Szakpolitika | 11 |
| Külpolitika | 7 |
| Önkormányzat | 6 |
| Gazdaságpolitika | 5 |
| Határon túli magyarság | 0 |
| Egyéb | 12 |

A Párbeszéd Magyarországért és a magyar politikai hírek kapcsolata

| | Liberálisok |
|------------------------|-------------|
| Pártpolitika | 19 |
| Külpolitika | 8 |
| Önkormányzat | 4 |
| Gazdaságpolitika | 2 |
| Szakpolitika | 0 |
| Határon túli magyarság | 0 |
| Egyéb | 3 |

Az MLP és a magyar politikai hírek kapcsolata

A korábbi negyedévekkel ellentétben július- augusztus-szeptember hónapokban nem Orbán Viktor volt a legtöbbet, saját hangon megszólaló kormányzati politikus az esti híradókban, hanem Lázár János. A Miniszterelnökséget vezető miniszter magas megjelenésszáma a „Kormányinfo” elnevezésű, heti rendszerességgel megtartott sajtótájékoztatóinak köszönhető, melyet a harmadik negyedév során már rendszeresen megtartottak. Lázár János 249 alkalommal szólalt meg, míg Orbán Viktor 173 esetben. A bevándorlás ügyében mutatott aktív kommunikációjának köszönhetően Szijjártó Péter került a harmadik helyre, aki a harmadik negyedév során összesen 133 alkalommal szólalt meg. Szintén a bevándorlás-ügy kapcsán volt aktív megszólaló Kovács Zoltán (117 megjelenés). Felkerült még a listára Varga Mihály (71 megjelenés), Balog Zoltán (46 megjelenés), Hende Csaba (29 megjelenés), Fazekas Sándor (28 megjelenés), Novák Katalin, Palkovics László és Rétvári Bence (27-27-27 megjelenés) is.

A kormánypárti szereplők közül Tuzson Bence generálta a legtöbb saját hangos megjelenést, összesen 72 darabot. Rogán Antal 53 esetben szólalt meg a vizsgált híradókban, Gulyás Gergely

pedig a harmadik helyre került fel a 47 ilyen jellegű szereplésével. Szintén a legtöbbet megszólaló kormánypárti politikusok között szerepelt Németh Szilárd, Kósa Lajos, Dunai Mónika, Harrach Péter, Tessely Zoltán, Deutsch Tamás és Lezsák Sándor.

Az ellenzéki politikusok közül Schiffer András volt a legaktívabb e tekintetben, az LMP társelnöke összesen 105 alkalommal szólalt meg saját hangon. A második legtöbbször Tóbiás József szerepelt, a szocialista pártelnök 57 esetben jelent meg, míg párttársa, Harangozó Tamás 49 alkalommal szólalt meg a vizsgált időszakban. Szintén előkelő helyen szerepelt a Demokratikus Koalíció szóvivője, Gréczy Zsolt, aki 46 esetben jelent meg, őt követte Z. Kárpát Dániel (Jobbik, 42 megjelenés). Felkerült még a 10 legtöbb saját hangos megszólalást produkáló ellenzéki politikusok listájára Szél Bernadett (36 megjelenés), Gyurcsány Ferenc (34 megjelenés), Sallai R. Benedek (30 megjelenés), Szigetvári Viktor (30 megjelenés) és Bangóné Borbély Ildikó (36 megjelenés) is.

| Kormányzati szereplők | Önálló megjelenések száma |
|-----------------------|---------------------------|
| Lázár János | 249 |
| Orbán Viktor | 173 |
| Szijjártó Péter | 133 |
| Kovács Zoltán | 117 |
| Varga Mihály | 71 |
| Balog Zoltán | 46 |
| Hende Csaba | 29 |
| Fazekas Sándor | 28 |
| Novák Katalin | 27 |
| Palkovics László | 27 |
| Rétvári Bence | 27 |

A kormányzathoz tartozó szereplők önálló megjelenései

| Kormánypárti szereplők | Önálló megjelenések száma |
|------------------------|---------------------------|
| Tuzson Bence | 72 |
| Rogán Antal | 53 |
| Gulyás Gergely | 47 |

| | |
|----------------|----|
| Németh Szilárd | 37 |
| Kósa Lajos | 36 |
| Dunai Mónika | 22 |
| Harrach Péter | 7 |
| Tessely Zoltán | 7 |
| Deutsch Tamás | 7 |
| Lezsák Sándor | 6 |

A kormánypártokhoz kapcsolódó szereplők önálló megjelenései

| Ellenzéki pártok szereplői | Önálló megjelenések száma |
|----------------------------|---------------------------|
| Schiffer András | 105 |
| Tóbiás József | 57 |
| Harangozó Tamás | 49 |
| Gréczy Zsolt | 46 |
| Z. Kárpát Dániel | 42 |
| Szél Bernadett | 36 |
| Gyurcsány Ferenc | 34 |
| Sallai R. Benedek | 30 |
| Szigetvári Viktor | 30 |
| Bangóné Borbély Ildikó | 26 |

Az ellenzéki pártokhoz kapcsolódó szereplők önálló megjelenései

MÓDSZERTAN

A negyedéves híradóelemzés során hat csatorna esti, fő híradóinak kvantitatív elemzését végeztük el a 2015. július 1. és szeptember 30. közötti időszakról. A vizsgált híradók: TV2 Tények – 18:00; RTL Klub: Híradó – 18:00; M1: Híradó este – 19:30; HírTV: Híradó 21 – 21:00; ATV: Híradó – 17:45; ECHO TV: Esti Híradó – 19:30)

A vizsgálat során csak a híradók törzstartalmát vizsgáltuk, az ahhoz kapcsolódó, kiegészítő részeket (például: időjárás-jelentés, sporthírek, közlekedési hírek) nem. Ezek a kapcsolt részek nem képezik részét az időtartamra vonatkozó vizsgálatainknak sem. A híradókban szereplő headline-ok nem szerepelnek az elemzésben önálló tudósításként, ugyanakkor a híradók törzsidőtartamának részét képezik, ezért ott feltüntetésre kerültek.

A vizsgálat során a hírműsorokban közölt bejátszásokat témáik szerint kategorizáltuk. A besorolás a tudósítás megjelenített tartalma alapján történt.

A következő kategóriákat alkalmaztuk:

- Magyar vonatkozású politikai hírek: E kategóriába azok a tudósítások tartoznak, amelyek mindenki számára egyértelműen beazonosítható politikai tartalommal bírnak, olyan tartalommal, amely a magyar politikai térhez szorosan köthető, vagy a magyar politikai teret közvetlen érintő külpolitikai esemény, vagy olyan esemény, amelyen a magyar politikai élet jelentős szereplői megjelennek, megszólalnak. Ezt a kategóriát további elemzésnek vetettük alá.
- Baleset és bűnügy: Bűncselekményről, gyilkosságról, balesetről és büntetőeljárásról beszámoló belföldi és külföldi hírek politikai relevancia nélkül.
- Bevándorlással kapcsolatos hírek: Azok a bevándorlással kapcsolatos tudósítások, melyek magyar politikai vonatkozással nem rendelkeznek (külföldi események, politikai tartalommal nem rendelkező belföldi beszámolók).
- Bulvárhírek: Bulvártémákat feldolgozó tudósítások belföldi és külföldi témákban egyaránt.
- Gazdasági hírek: A gazdaság alakulásával kapcsolatos tudósítások, melyek nem rendelkeznek egyértelmű és közvetlen politikai tartalommal. Ide tartoznak jellemzően a benzin árának, vagy a valutaárfolyamok alakulása.
- Határon túli magyarsággal kapcsolatos hírek: Olyan külföldi tudósítások, melyek a határon túli magyarsággal kapcsolatosak, ugyanakkor közvetlen kapcsolat nincs a magyar politikai élettel.
- Helyi ügyek: Olyan lokális eseményekről szóló tudósítások, melyek nem rendelkeznek egyértelmű és közvetlen politikai tartalommal. Ilyenek többek között azok az önkormányzati hírek, amelyeknek nem szereplői a helyi politikai vezetők, politikusok.
- Időjárási, természeti katasztrófákkal kapcsolatos hírek: Az időjárással kapcsolatos és természeti katasztrófákról beszámoló (földrengés, tornádó stb.) politikai tartalom nélküli tudósítások, amelyek a híradók törzsanyagában kaptak helyet.
- Kultúra: A kulturális élet eseményeiről, az itt végbemenő változásokról és kulturális programokról beszámoló, nem politikai vonatkozású tudósítások.

- Külföldi hír: Külföldi eseményről, hírről szóló, akár politikai relevanciával bíró tudósítások.
- Sport: A sportélet eseményeiről, az itt végbemenő változásokról és a sporttal kapcsolatos eseményekről beszámoló, nem politikai vonatkozású tudósítások.
- Egyéb: Minden olyan hír, mely más egyéb kategóriába nem volt egyértelműen besorolható.

A magyar vonatkozású politikai híreket az alábbi alkategóriákba soroltuk:

- Gazdaságpolitika: A gazdasági szektorban történt eseményekről, innen induló kezdeményezésekről, a gazdasági szereplők tevékenységeiről beszámoló hírek, amelyek kapcsolódnak magyar politikai szereplőkhöz, a magyar politikai élethez.
- Határon túli magyarsággal kapcsolatos hírek: Az olyan hírek, amelyek a határon túl élő magyarság kérdéseivel foglalkoznak és ezzel párhuzamosan magyar politikai tartalmat is megjelenítenek.
- Külpolitika: Külpolitikai kérdésekkel, külföldi találkozókkal, kapcsolatokkal és államközi kapcsolatokkal foglalkozó hírek, melyek rendelkeznek magyar vonatkozással.
- Önkormányzati: Önkormányzatokhoz, polgármesterekhez kapcsolódó kérdésekkel, eseményekkel foglalkozó, politikai tartalommal bíró hírek.
- Pártpolitika: A pártpolitikai küzdelmekhez kapcsolódó, azokat jellemző konfliktusokról szóló tudósítások, illetve a pártok belügyeivel foglalkozó hírek.
- Szakpolitika: Egyes szakpolitikai területeket érintő tervezetekről, konferenciákról, döntésekről beszámoló hírek, amelyek egyes területeket szakmai szempontból közelítenek meg. Ide tartozik az adórendszer kérdése is, mint szakpolitikai terület.
- Egyéb: A többi kategóriába be nem sorolható, magyar politikai tartalommal rendelkező tudósítások.

A magyar politikai vonatkozású politikai hírekben megjelent álláspontokat is összesítettük. Álláspontnak tekintettük az adott szereplőhöz kapcsolódó minden releváns megjelenést, legyen az önállóan képviselt, vagy beolvasott. Emiatt egy tudósításban akár az adott szereplőkategóriához tartozóan több megjelenés is kapcsolódhat (például: egymásnak ellentmondó álláspontok, kiegészítő érvek stb.). Mindig az adott szereplő megjelenésének témáját vettük figyelembe a kategorizálás során, valamint az adott időpontbeli pozícióját (például: ha képviselő és polgármester is a szereplő, akkor az adott megjelenés határozza meg, mely kategóriába került, illetve ha egy egyértelmű pártkapcsolattal rendelkező önkormányzati politikus országos témában szólalt meg, akkor a párthoz kapcsolódik).

Az alábbi szereplőket különböztettük meg a vizsgálatunk során:

- Fidesz: A Fidesz, és a Fideszhez kötődő politikusok álláspontjai kerülnek ebben a kategóriába.
- KDNP: A KDNP, és a KDNP-hez kötődő politikusok álláspontjai kerülnek ebbe a kategóriába.
- MSZP: Az MSZP, és az MSZP-hez kötődő politikusok álláspontjai kerülnek ebbe a kategóriába.
- DK: A Demokratikus Koalíció, és a Demokratikus Koalícióhoz kötődő politikusok álláspontjai kerülnek ebbe a kategóriába.

- Jobbik: A Jobbik, és a Jobbikhoz kötődő politikusok álláspontjai kerülnek ebbe a kategóriába.
- LMP: Az LMP, és az LMP-hez kötődő politikusok álláspontjai kerülnek ebbe a kategóriába.
- Együtt: Az Együtt-A Korszakváltók Pártjához kötődő politikusok álláspontjai kerülnek ebbe a kategóriába.
- PM: A Párbeszéd Magyarországért Párthoz kötődő politikusok álláspontjai kerülnek ebbe a kategóriába.
- Liberálisok: A Magyar Liberális Párthoz kötődő politikusok álláspontjai kerülnek ebbe a kategóriába.
- Kormány: A kormány, és a kormányhoz formálisan kapcsolódó személyek álláspontjai kerülnek ebbe a kategóriába.
- Önkormányzati: Valamely önkormányzathoz formálisan kapcsolódó személyek álláspontjai kerülnek ebbe a kategóriába, amennyiben önkormányzat (politikai) ügyében szólalnak fel, és nem pedig országos politikai téma kapcsán. Az önkormányzati kategóriába sorolhatók pl. polgármesterek, önkormányzati képviselők, hivatali tisztségviselők, jegyzők.
- Külföldi szereplők: Más országokhoz kapcsolódó szereplők, illetve nemzetközi szervezetek álláspontjainak megjelenései.
- Egyéb politikai szereplők: Olyan politikai szereplők, akik az elemzésünkben nem alkottak külön kategóriát.
- További szereplők: a politikai hírekben megjelenő, más kategóriába nem besorolt, nem hivatásos politikusok álláspontjait sorolhatjuk. E kategóriát továbbbontottuk elemző-szakértő, érdekképviselők, civil és nonprofit szervezetek, gazdasági, valamint egyéb kategóriára.

A szereplők kapcsán külön megvizsgáltuk, kik jelentek meg önállóan a magyar vonatkozású politikai tudósítások során. E kategória azokat a megjelenéseket tartalmazza, akik saját hanggal képviselheték álláspontjukat a politikai hírek kapcsán.

Az elemzésben szereplő adatok kerekített adatok.