



NÉZŐPONT INTÉZET

NINCS VÁLTOZÁS A TV2 HÍRADÓJÁBAN

HÍRADÓELEMZÉS – 2015. IV. NEGYEDÉV
2016.01.21.

ÖSSZEFOGLALÓ

Annak ellenére, hogy a tavalyi évben új tulajdonosa lett a TV2-nek, nem következett be jelentős változás a Tények műsorstruktúrájában. A Nézőpont Intézet által vizsgált hat csatorna (TV2, RTL Klub, M1, HírTV, ATV és Echo TV) esti híradója közül továbbra is a Tények bizonyult a leghosszabbnak és ismételtelen ezen a kereskedelmi csatornán volt a legmagasabb a balesetekkel, bűnügyekkel és bulvárhírekkel foglalkozó tudósítások aránya. A korábbi trendeknek megfelelően, a negyedik negyedévben is a TV2 híradójában jelent meg arányaiban a legkevesebb magyar vonatkozású politikai hír.

A vizsgált csatornákon a tavalyi év utolsó negyedévében is meghatározó téma maradt a bevándorlás-ügy, illetve a november 13-i párizsi terrortámadásokat követően gyakoribbá váltak a külföldi terrorcselekményekkel kapcsolatos hírek. Mindemellett a családtámogatási rendszer és a gyermekétkeztetés bővítésének köszönhetően a szakpolitikai kérdések is fokozatosan megjelentek a napirenden.

A Fidesz megjelenéseinek aránya az Echo TV adásában volt a legmagasabb 8,1 százalékkal, míg a legalacsonyabb az RTL Klub híradójában volt 4 százalékkal. Az MSZP arányaiban a legtöbb megjelenési lehetőséget az ATV híradójában kapta, az összes elhangzó politikai álláspont 10,4 százaléka tartozott a szocialista párthoz. A Jobbiknak a legnagyobb arányban a HírTV biztosított megjelenési lehetőséget, a radikális párt megjelenési aránya 5,9 százalékot tett ki a csatornán. Az Együtt és a PM megjelenéseinek felülreprezentáltsága tovább nőtt az ATV és az RTL Klub adásaiban. Az Együtt 4,3 százalékos aránnyal bírt az RTL Klub, és 3,7 százalékkal az ATV hírműsorában. Az ATV-n 2,9 százalék, míg az RTL Klubon 1,7 százalék volt a PM megjelenési aránya.

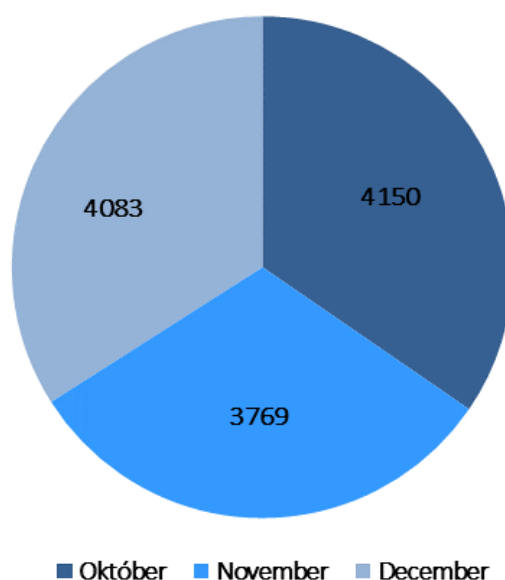
A 2015-ös év első feléhez hasonlóan ismét Orbán Viktor volt a legtöbbet, saját hangon megszólaló kormányzati politikus az esti híradókban. A miniszterelnök 299 alkalommal szólalt fel az általunk vizsgált csatornák esti hírműsoraiban, őt Lázár János követte. A Miniszterelnökséget vezető miniszter magas megjelenésszáma (247) továbbra is a „Kormányinfo” elnevezésű, heti rendszerességgel megtartott sajtótájékoztatónak köszönhető. A kormánypárti szereplők közül Kósa Lajos frakcióvezető generálta a legtöbb saját hangos megjelenést, összesen 111 darabot. Az ellenzéki politikusok közül Vona Gábor volt a legaktívabb e tekintetben, a Jobbik elnöke összesen 93 alkalommal szólalt meg. A második legtöbbet Tóbiás József szerepelt, a szocialista pártelnök 79 esetben jelent meg. A harmadik helyen Szigetvári Viktor végzett, 66 megszólalással. Schiffer András szerepléseinek száma jelentősen visszaesett az előző negyedévhez képest.

KIEMELT ADATOK

- A novemberi párizsi terrorcselekmények hatására a külföldi hírek aránya is nőtt a vizsgált csatornák esti hírműsoraiban. Az előző negyedévben, átlagban 11,5 százalék volt a külföldi hírek aránya, mely a negyedik negyedévben 16,8 százalékra nőtt. Az ATV és az RTL Klub foglalkozott a legtöbbet a külföldi eseményekkel, előbbi híradójának 23,3 százalékát, utóbbinak 18,4 százalékát tették ki az ilyen jellegű tudósítások.
- Minden vizsgált csatornán nőtt a politikai hírek aránya: összesen 4233 ilyen jellegű hír kapott helyet, ami 35,27 százalékos aránynak felel meg. Hasonlóan az elmúlt negyedévekhez, a TV2 híradójában jelent meg arányaiban a legkevesebb magyar vonatkozású politikai hír (19,9 százalék), míg az RTL Klub híradójában a tudósítások 26,3 százaléka rendelkezett magyar politikai vonatkozással. Az M1 profilváltását követően a csatorna esti híradója hosszabb lett, több tudósítás hangzott el, mindez ugyanakkor nem érintette jelentősen a politikai hírek arányát (39,9 százalék). A harmadik negyedévben a politikai hírek aránya a ATV híradójában 45,1 százalék, a HírTV-n 48,2 százalék, az Echo TV-n pedig 57,7 százalék volt.
- Ismét a kereskedelmi csatornákon volt a legmagasabb a balesetekkel és bűnügyekkel foglalkozó tudósítások aránya: a TV2 adásában 39,1 százalék, míg az RTL Klub esetében 27,4 százalék. A bulvárhírek aránya az TV2 híradójában volt a legmagasabb, 6 százalék, míg az RTL Klub műsorában 5,5 százalék.
- A magyar vonatkozású politikai hírek legnagyobb részét (19,6 százalékát) az illegális bevándorlással kapcsolatos hírek szolgáltatták, a külpolitikai hírek aránya 20,8 százalék volt. A szakpolitikai tudósítások 20,3 százalékon zártak a vizsgált időszakban, míg a pártpolitikai hírek 18,6 százalékot tettek ki. A kategóriák közti rangsorban az ötödik helyen a gazdaságpolitikai hírek végeztek, az összes politikai hír 15,8 százaléka foglalkozott az ország gazdasági helyzetével.
- A vizsgált időszakban összesen 9 296 szereplő álláspontja jelent meg a magyar vonatkozású politikai hírekben. A negyedik negyedévben – jórészt a bevándorlással kapcsolatos aktív kormányzati és az összességében passzív ellenzéki kommunikációnak köszönhetően – a kormány álláspontja szerepelt legtöbb alkalommal a politikai tudósítások során, az összes szereplő 27,6 százaléka a kormány képviselőjében szólalt fel. Ezt az arányt segítették a kormány által meghirdetett családtámogatási programok és a magyar gazdák földhöz jutását segítő intézkedések.
- A pártok közül az MSZP politikusai szerepeltek a legtöbbször, az összes megszólaló 7,1 százaléka tartozott a szocialista párthoz. A Fidesz 5,9 százalékos szereplési arányt könyvelhetett el a negyedik negyedév során. Az előző negyedévhez hasonlóan a Jobbik végzett a harmadik helyen, a szereplők 3,7 százaléka tartozott a radikális párthoz. Az LMP 320 alkalommal jelent meg a politikai tudósításokban, amely 3,4 százalékot tesz ki. A Demokratikus Koalíció esetében szintén 2,7 százalékos ez a mutató, az Együtt álláspontja pedig összesen 204 alkalommal jelent meg (2,2 százalék). A politikusok megjelenési arányát tekintve a PM 1,2 százalékos, a Liberálisok 0,5, míg a KDNP 0,8 százalékos eredményt ért el. Összességében elmondható, hogy minden ellenzéki párt növelni tudta szereplési arányát.

TUDÓSÍTÁSOK

2015 utolsó negyedében összesen 12002 tudósítás jelent meg a vizsgált csatornák (TV2, RTL Klub, M1, HírTV, ATV és Echo TV) esti hírműsoraiban. Októberben 4150 beszámoló hangzott el a hat csatorna adásában, amely átlagosan napi 133,8 tudósításnak felel meg. Novemberben ugyanez a mutató jóval alacsonyabb, 125,6 volt, míg decemberben mérsékelten emelkedett az elhangzott tudósítások száma, átlagosan napi 131,7 kapott helyet a csatornák esti híradóiban, összesen 4083.



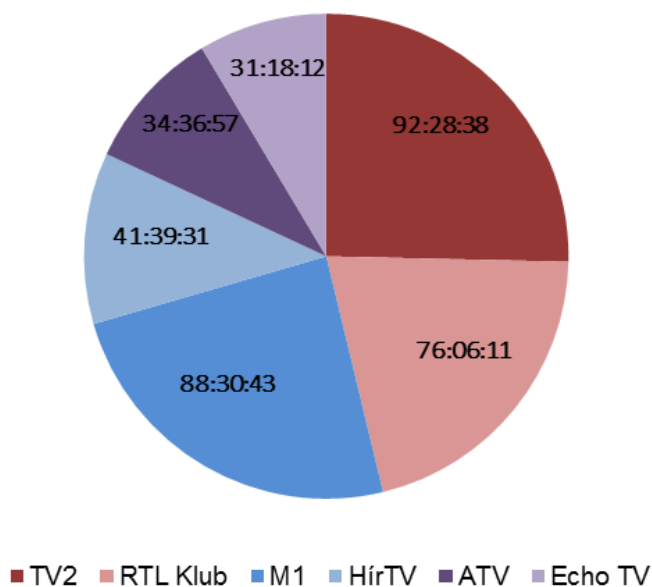
A tudósítások számának megoszlása (havi bontás, darab)

A HÍRADÓK IDŐTARTAMA

Az M1 esti hírműsorának összesített időtartama több mint másfél órával, 88 óra 30 percre nőtt a harmadik negyedévhez képest. A növekedés ellenére ugyanakkor továbbra is a TV2 Tények című műsora bizonyult a leghosszabbnak: 92 óra 28 perc volt a teljes időtartama, mely több mint 5 óras csökkenést jelent az előző negyedévhez képest.

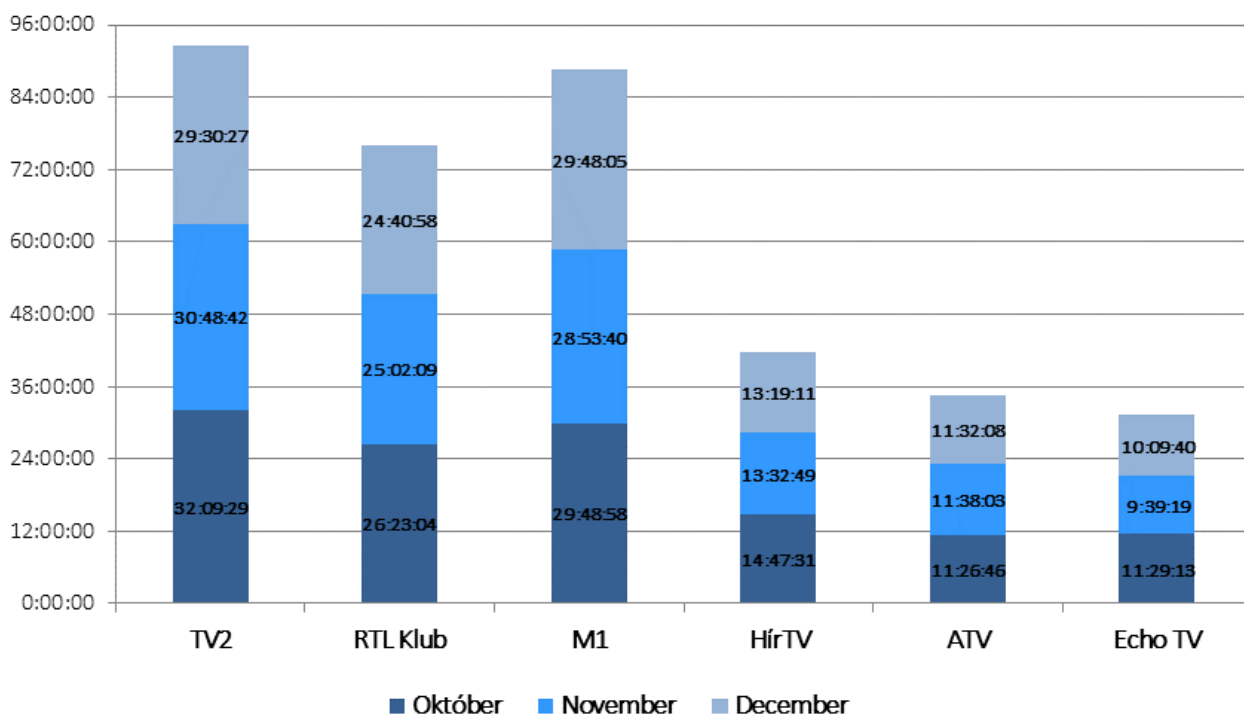
Az RTL Klub híradójának hossza 76 óra 6 percet tett ki, amely közel öt és fél órával több a harmadik negyedévhez képest. Jelentős csökkenés látható az Echo TV esetében, ezen a csatornán közel két és fél órával volt alacsonyabb a hírműsor időtartama, összesen 31 óra 18 perc.

A HírTV híradójának hossza 41 óra 49 percet tett ki, míg az ATV esti hírműsoráé 34 óra 36 perc volt, mely valamelyest kevesebb a harmadik negyedévhez viszonyítva.



A híradók teljes időtartamának megoszlása csatornánként (negyedéves összesítés, ÓÓ:PP:MM)

A híradók teljes időtartamát havi bontásban vizsgálva látható, hogy jelentős ingadozások a hírműsorok időtartamát illetően nem tapasztalhatóak. Egyedül a TV2 Tények című műsorának hosszában látható jelentős változás a negyedéven belül: az októberi 32 órás időtartam decemberre 29 és fél órára rövidült.



A híradók teljes időtartamának alakulása csatornánként (havi bontás, ÓÓ:PP:MM)

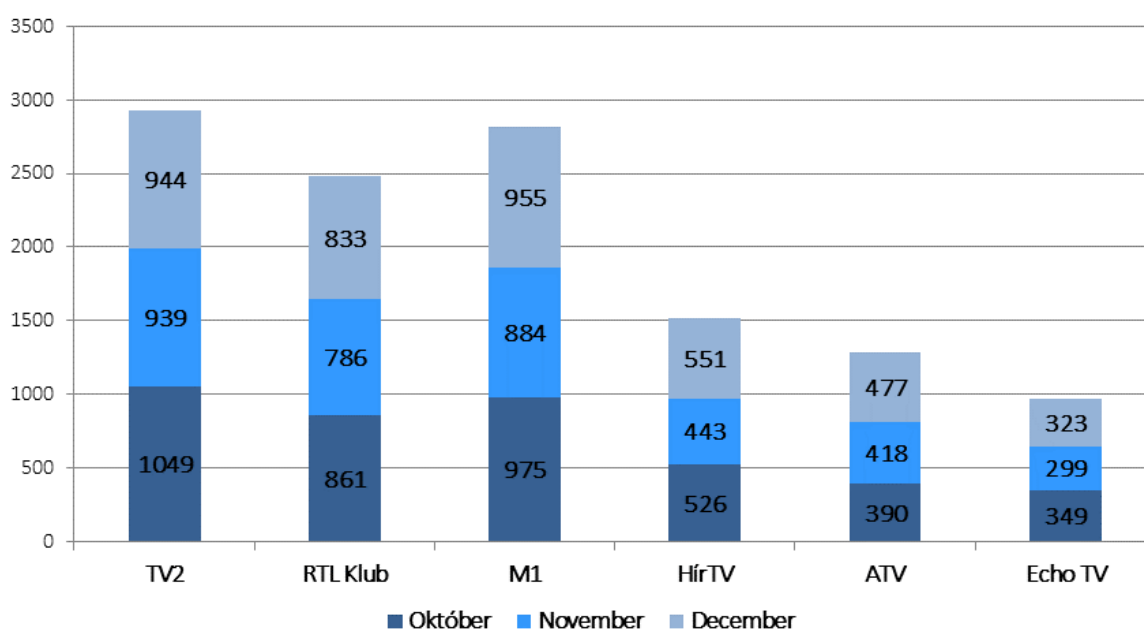
A TUDÓSÍTÁSOK SZÁMA

Ellentétben a második és a harmadik negyedév adataival, a negyedik negyedévben a TV2 híradójában jelent meg a legtöbb tudósítás, összesen 2932 darab. Szorosan a TV2 mögött, a második helyen - a korábbi első - az M1 híradója foglal helyet, 2814 tudósítással, mely körülbelül 100 beszámolóval kevesebb, mint az előző negyedévben.

A harmadik legtöbb tudósítása az RTL Klub hírműsorának volt, összesen 2480, amely 101-el több az előző negyedévhez képest.

Hasonlóan a közszolgálati csatornához, a HírTV és az Echo TV esetében csökkenés figyelhető meg. A HírTV műsorában elhangzott tudósítások száma 59-el, 1520 darabra, míg az Echo TV-n 170 darabbal, 971-re csökkent. Az ATV híradójában az előző negyedévhez hasonlóan 1285 bejátszás hangzott el.

A havi bontású adatokat vizsgálva megállapítható, hogy novemberre - az ATV kivételével - minden csatornán csökkent a tudósítások száma, melyhez az Echo TV esetében hozzájárult a csatorna műsorstruktúra váltása is. A novemberi csökkenést minden csatornán emelkedés követte decemberben.



A híradókban elhangzó tudósítások száma csatornánként (havi bontás, darab)

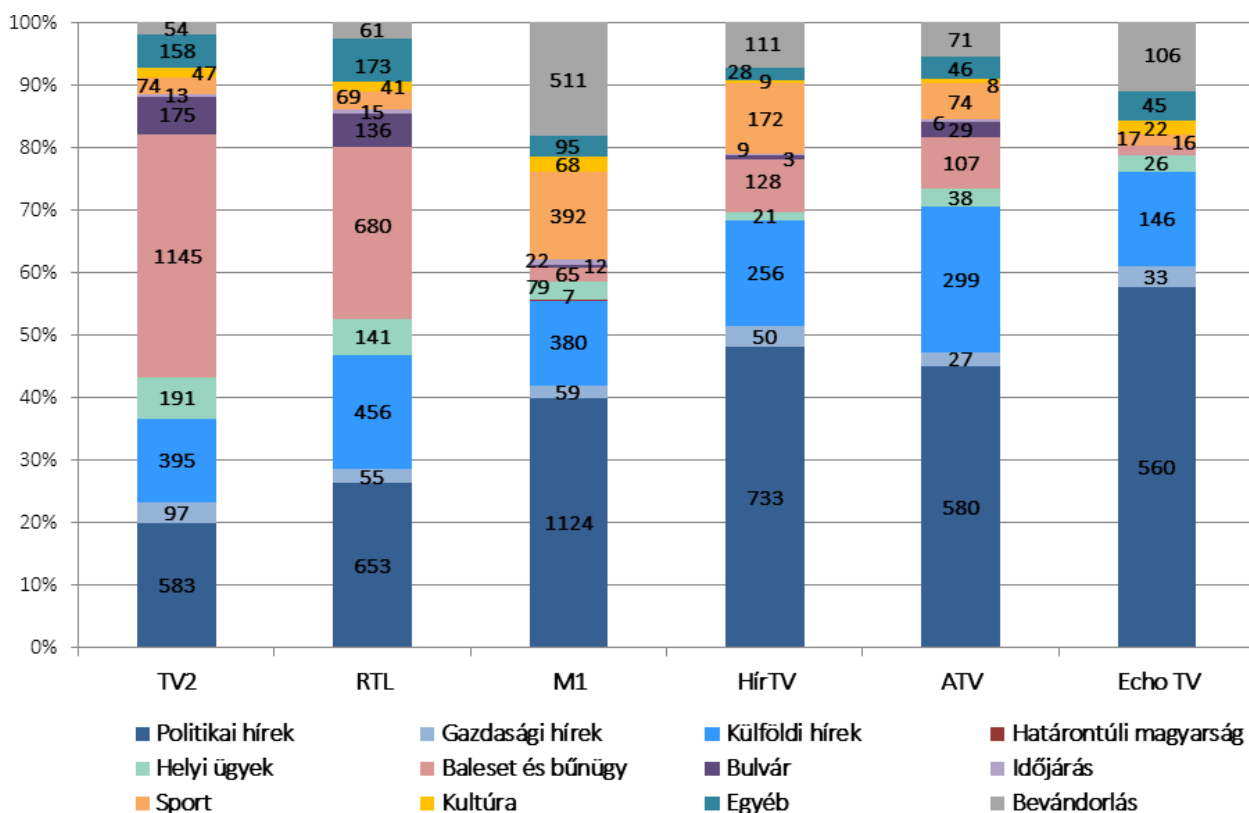
A HÍRADÓK SZERKESZTÉSE

A híradókban megjelent tudósításokat 12 fő kategóriába soroltuk a negyedév során.

A politikai hírek csoportja tartalmazza azokat a beszámolókat, amelyek magyar vonatkozásúak, és mindenki számára jól beazonosítható módon politikai tartalmat jelenítenek meg. A magyar vonatkozású politikai hírek kategóriáját a következő fejezetben részletesen vizsgáljuk.

A bevándorlási hullám megjelenésével a hírműsorok tematikája is jelentősen átalakult, így az előző negyedévhez hasonlóan elemzésünkben ismét külön csoportot alkotnak azok a bevándorlással kapcsolatos hírek, amelyek nem rendelkeznek magyar belpolitikai vonatkozással.

A negyedik negyedévben összesen 4233 magyar vonatkozású politikai hír jelent meg a vizsgált csatornák híradójában, így a politikai hírek aránya 35,3 százalék volt, mely 3 százalékpontos emelkedést jelent. A politikai hírek aránya októberben volt a legmagasabb, ekkor az összes tudósítás 36,7 százaléka foglalkozott magyar vonatkozású politikai eseménnyel. Novemberben 35,2 százalék volt ez az arányszám, decemberben 33,95 százalék.



Az egyes hírcsoportok megoszlása csatornánként (negyedéves összesítés, darab)

TÉMÁK SZERINTI BONTÁS

Az előző negyedévhez képest a nem politikai vonatkozású, migrációval kapcsolatos tudósítások száma ugyan minden csatornán csökkent, azonban arányuk így is meghatározó maradt. A külföldi hírek aránya jelentősen növekedett, melyhez leginkább a november 13-i párizsi terrortámadás járult hozzá, emellett egyre gyakoribbá váltak az európai, közel-keleti és afrikai terrortámadásokról szóló tudósítások is.

A bevándorlással kapcsolatos hírek aránya az M1 hírcsatornán volt a legmagasabb, 18,2 százalék. Az Echo TV hírműsorainak 11 százalékát tették ki a migránsokkal kapcsolatos hírek. Szintén csökkenés tapasztalható a HírTV és az ATV esti híradóiban is. Előbbinél 7,3 százalék, míg utóbbinál 5,5 százalék volt a bevándorlással foglalkozó tudósítások aránya. Ebben a negyedévben is a kereskedelmi csatornák híradói foglalkoztak a legkevésbé a témával: az RTL Klub a híradójának 2,5 százalékában, míg a TV2 1,9 százalékában.

Hasonlóan az eddigi negyedévekhez, ismételten a kereskedelmi csatornákon volt a legmagasabb a balesetekkel és bűnügyekkel foglalkozó tudósítások aránya. Október és december között a TV2 híradójában 1145 ilyen jellegű bejátszás hangzott el, amely az összes tudósítás 39,1 százalékát jelentette, ez közel azonos a második negyedév adatával. Az RTL Klub híradójában az előző negyedévhez képest 1,1 százalékpontos növekedést láthatunk, így a „kékhírek” aránya 27,4 százalékos volt ezen a kereskedelmi csatornán. A többi csatornán kivétel nélkül csökkent az ilyen típusú hírek aránya és lényegesen kisebb hangsúlyt kaptak, mint a két kereskedelmi csatornán.

A bulvárhírek aránya szintén a két kereskedelmi csatornán volt a legmagasabb, a TV2 híradójában 6 százalék, míg az RTL Klubon 5,5 százalék. Az ATV műsorában összesen 29 ilyen jellegű hír kapott helyet, amely 2,3 százalékos arálynak felel meg. A többi csatornán csak elvétve találkozhattak a nézők bulvárhírekkel. Az M1 esetében 0,4 százalékos volt ez a mutató, a HírTV a három hónap során pedig mindössze 9 bulvárhírt közölt, míg az Echo TV híradójában egyetlen ilyen jellegű tudósítás sem kapott helyet.

A külföldi hírek aránya a párizsi terrortámadások után jelentősen megnövekedett minden csatornán. A külföldi témákkal foglalkozó bejátszások aránya továbbra is az ATV-n volt a legmagasabb, itt 23,3 százalékot tett ki, amely 8,1 százalékpontos növekedést jelentett az előző negyedévhez képest. Az RTL Klubon a külföldi hírek 18,4 százalékos arányt tettek ki, míg a HírTV-n majdnem 4 százalékpontos növekedés után, 16,8 százaléknyi volt az arányuk. Az Echo TV 15 százalékra növelte külföldi tudósításai arányát. Hasonlóan az előző negyedévhez, most is a TV2 és a köztvé foglalkozott a legkisebb arányban a külföldi hírekkel. Mindkét csatornán a tudósítások 13,5 százalékát tette ki ez a kategória, ugyanakkor az M1 esetében ez a külföldi hírek arányának megduplázását jelenti.

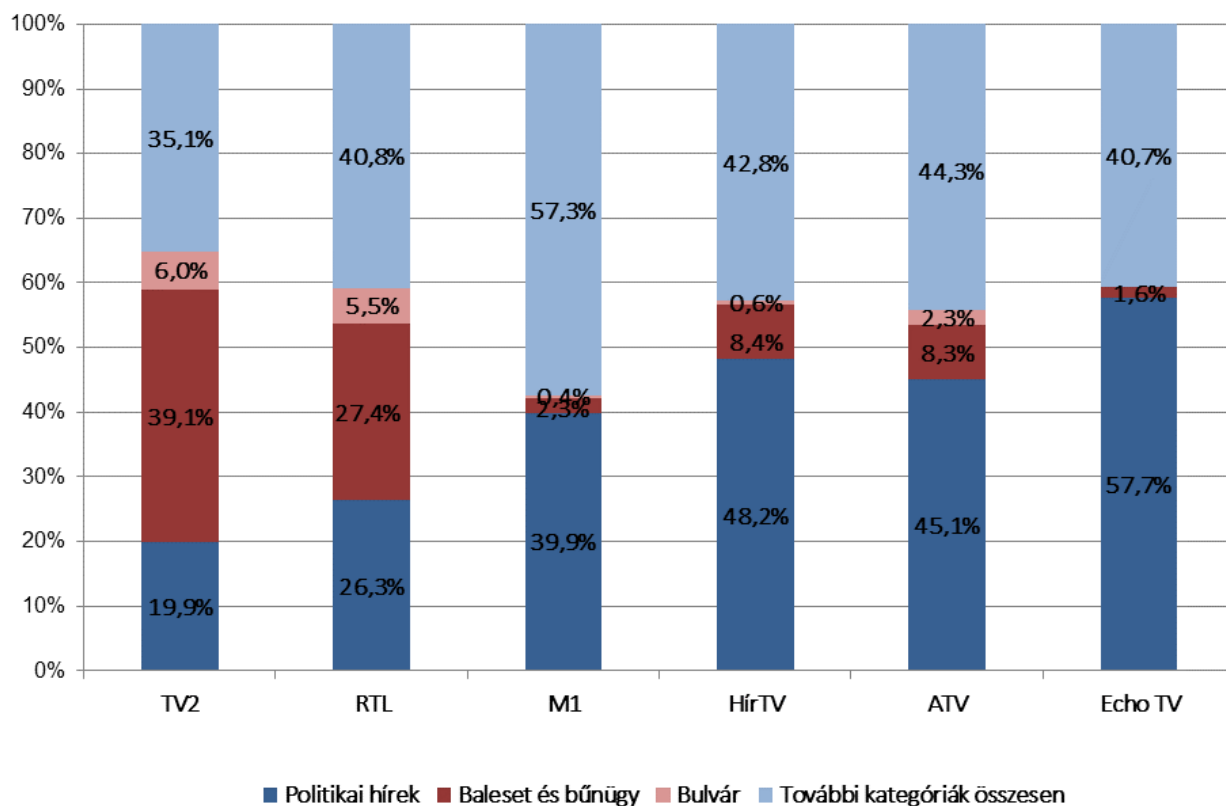
A gazdasági hírek aránya minden csatornán - a HírTV kivételével - csökkent a harmadik negyedév adataihoz képest. Az Echo TV-n a gazdasági hírek aránya 3,7 százalékponttal 3,4 százalékra csökkent. A TV2 Tények című műsorának 3,3 százalékában szerepelt gazdasági tudósítás, míg az RTL

Klub híradójának 2,2 százaléka, a HírTV híradójának pedig 3,3 százaléka szólt gazdasági eseményekről. Ez a téma legkevésbé az ATV és az M1 híradójában jelent meg.

Szintén csökkent a kulturális ügyekkel kapcsolatos tudósítások aránya a vizsgált csatornákon. Legmagasabb arányban még mindig a köztvéve foglalkozik a kérdéssel, tudósításainak 2,4 százaléka volt ilyen jellegű. Hasonló, 2,3 százalékos arányban foglalkozott kulturális eseményekkel az Echo TV, melyet az RTL Klub és a TV2 követett: előbbinél 1,7 százalék, míg utóbbinál 1,6 százalék volt az arányuk. Alig foglalkozott kulturális kérdésekkel a HírTV és az ATV, a két hírcsatornán 9, illetve 8 volt az ilyen jellegű tudósítások száma, mely esetükben 0,6 százalékos arányt jelentett.

A sporthírek aránya az M1 hírműsorában volt a legmagasabb, 13,9 százalék, míg a HírTV esetében 11,3 százalék. A többi csatorna adásában jóval alacsonyabb volt ez a mutató, 1,8 és 5,8 százalék között mozgott. A helyi ügyekkel legnagyobb arányban a TV2 foglalkozott, a csatorna híradójában elhangzott összes tudósítás 6,5 százaléka e kategóriába sorolható.

A következő grafikon a balesetekkel, bűnügyekkel és bulvárhírekkel foglalkozó tudósítások csatornánkénti arányára világít rá. Az előző negyedévvvel ellentétben a TV2 esetében történt említésre méltó változás: a korábban megfigyelt tendencia, miszerint fokozatosan csökkent a „kék hírek” aránya a csatornán, a negyedik negyedévben megfordult és az előző negyedévhez képest majdnem 3 százalékponttal növekedett.

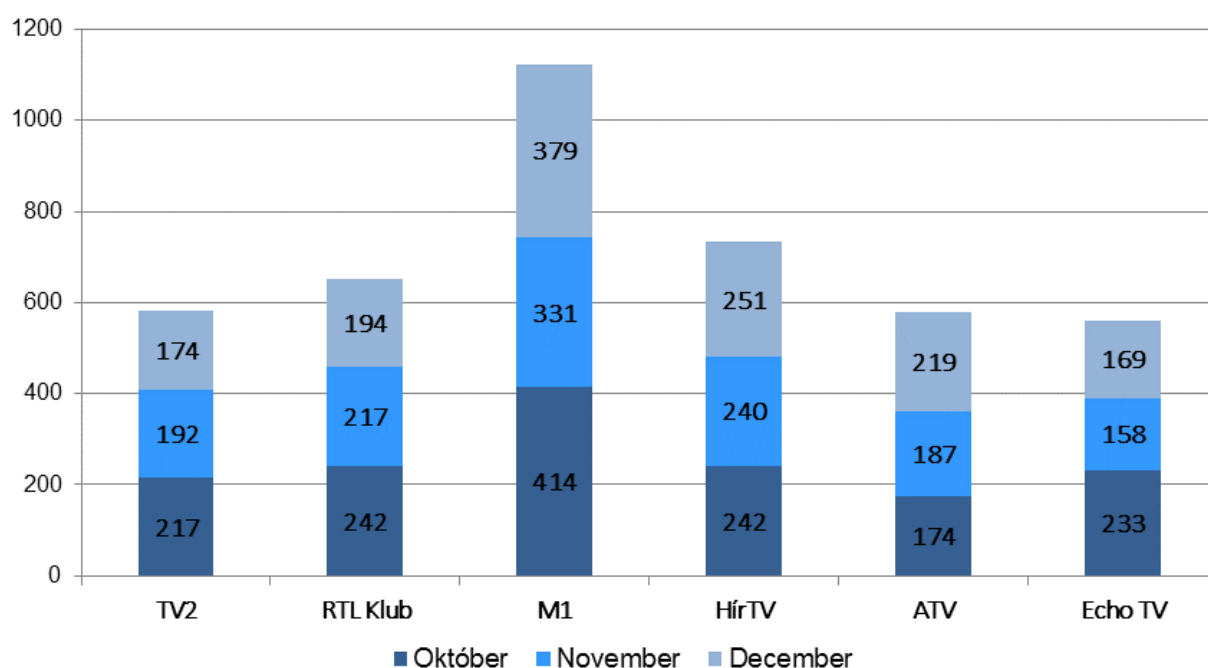


A politikai hírek, a „kék hírek”, a bulvárhírek és a további hírkategóriák aránya csatornánként (negyedéves összesítés)

A MAGYAR VONATKOZÁSÚ POLITIKAI HÍREK

2015 utolsó negyedében összesen 4233 politikai hír jelent meg a vizsgált csatornák esti híradóiban. Hasonlóan az elmúlt negyedévekhez, a TV2 híradójában jelent meg arányaiban a legkevesebb magyar vonatkozású politikai hír. A kereskedelmi csatorna műsorában összesen 583 belpolitikai hír kapott helyet, amely 19,9 százalékos aránynak felel meg, ez a harmadik negyedévhez képest 1,6 százalékpontos növekedést jelent. Az RTL Klub híradójában 653 belpolitikai vonatkozású hír jelent meg, amely 26,3 százalékos aránynak felel meg. Ez a mutató 0,3 százalékponttal alacsonyabb az előző negyedévhez képest.

Nominálisan az M1 híradójában szerepelt a legtöbb politikai tartalmú bejátszás, összesen 1124 darab. Ez a csatorna műsorában megjelent összes hír 39,9 százalékát jelentette, mely minimális, 1,2 százalékpontos növekedés a harmadik negyedévhez képest. Az M1 profilváltását követően a csatorna esti híradója hosszabb lett, több tudósítás hangzott el, de ez nem érintette jelentősen a politikai hírek számát.



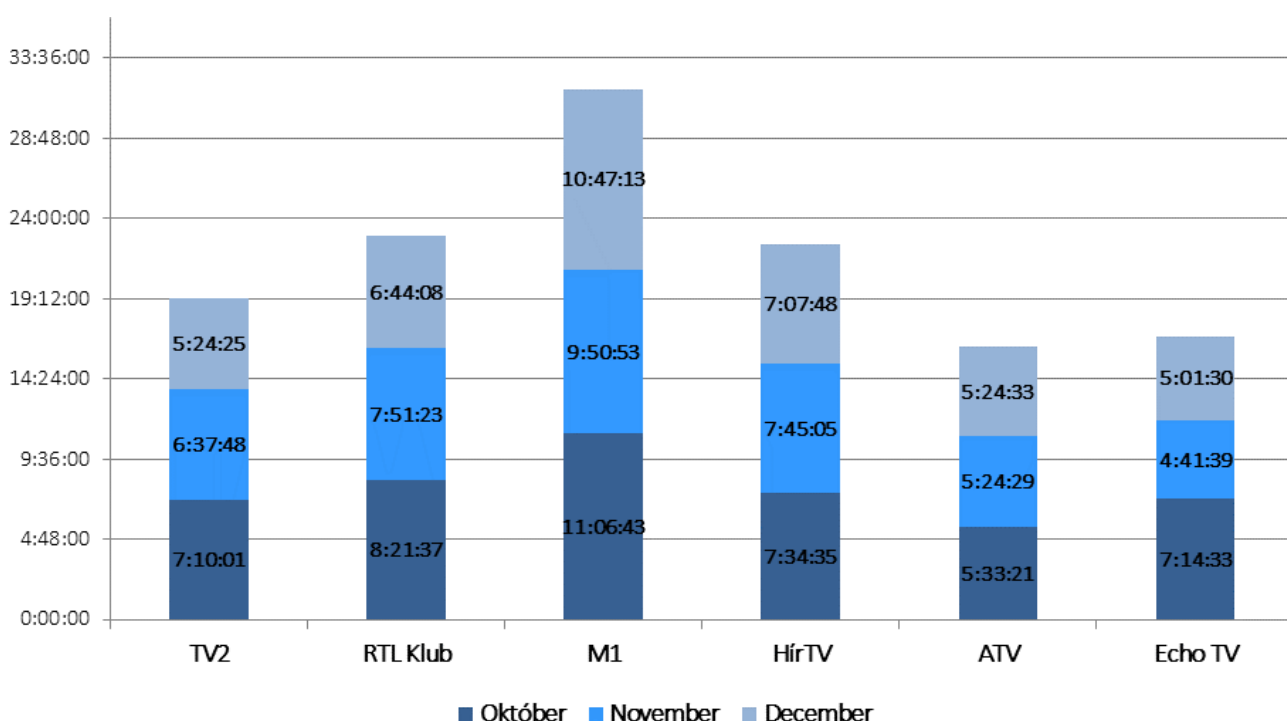
A magyar vonatkozású politikai hírek számának alakulása csatornánként (havi bontás, darab)

A HírTV híradójában 48,2 százalékos volt a belpolitikai hírek aránya, amely 11,1 százalékponttal magasabb az előző negyedévhez képest. Szintén növekedett az ATV híradójában előforduló magyar vonatkozású politikai hírek aránya, az előző negyedévben mért 39,4 százalékról 45,1 százalékra.

Hasonlóan a harmadik negyedévhez a belpolitikai hírek aránya az Echo TV híradójában volt a legmagasabb, 57,7 százalék, amely 7,7 százalékpontos növekedést jelent.

A POLITIKAI HÍREK IDŐTARTAMA

A belpolitikai hírek összesített időtartama az M1 műsorában volt a legmagasabb, 31 óra 44 perc, amely a teljes műsoridő 35,9 százalékát jelentette. A belpolitikai hírek arányát azok időtartamával összehasonlítva látható, hogy a két érték között 4,1 százalékpontos az eltérés, azok darabszámának javára.



A magyar vonatkozású politikai hírek időtartama csatornánként (havi bontás, ÓÓ:PP:MM)

A belpolitikai hírek teljes időtartama az RTL Klub műsorában volt a második legmagasabb, 22 óra 57 perc, amely a teljes időtartam 30,2 százaléka. A másik kereskedelmi csatorna kapcsán 19 óra 12 perces időtartamról beszélhetünk a negyedik negyedévre vonatkozóan. A több mint 19 órás időtartam azonban a legalacsonyabb aránnyal párosult a vizsgált csatornák esti híradói között. A TV2 Tények című műsorának időfelosztásában 20,8 százalékban kaptak helyet a magyar vonatkozású politikai hírek. A belpolitikai hírekre szánt idő és a belpolitikai hírek számának arányában nincs nagy különbség, csupán 0,9 százalékpont.

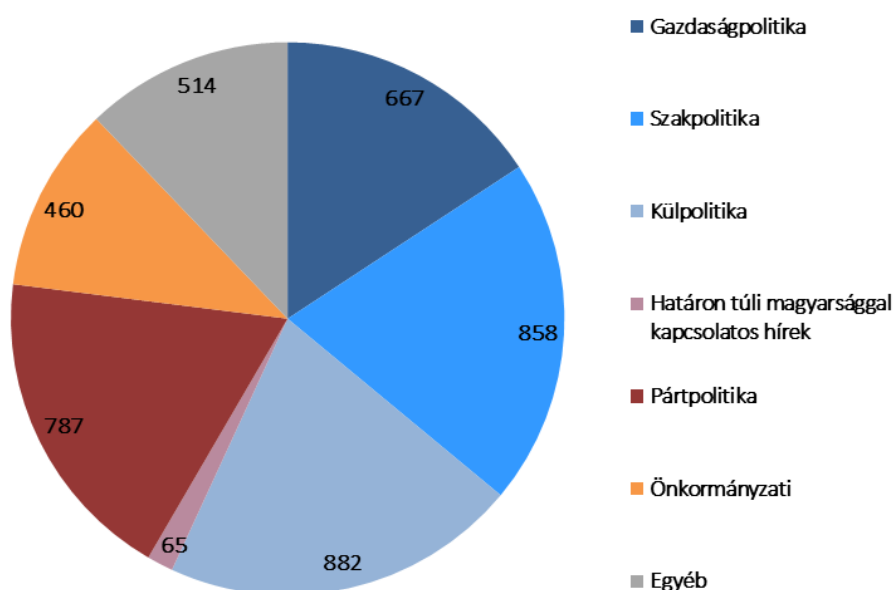
A belpolitikai hírek összesített időtartama a HírTV műsorában a negyedév során 22 óra 27 perc volt. Ez a híradó teljes hosszának 53,9 százalékát tette ki (11,6 százalékpontos növekedés az előző

negyedévhez képest), így a belpolitikai hírek számarányával összehasonlítva jelentős, több mint 5,7 százalékpontos eltérés tapasztalható azok időtartamának javára.

Az ATV híradójában a magyar vonatkozású politikai hírek időtartama 16 óra 22 perc volt, amely a teljes hossz 47,3 százaléka. Ez az arány 6 százalékpontos növekedést jelent a harmadik negyedévhez képest. Az Echo TV esetében közel 16 óra 57 perc volt a politikai hírek időtartama, amely a híradó teljes hosszának 54,2 százalékát jelenti.

A BELPOLITIKAI TÉMÁK ARÁNYA

Az illegális bevándorlás a negyedik negyedévben is éreztette hatását, melynek köszönhetően a belpolitikai tudósítások tették ki a magyar vonatkozású politikai hírek legnagyobb részét. A 882 külpolitikai hír az összes politikai tudósítás 20,8 százalékát tette ki, ez azonban az előző negyedévhez képest jelentős, 6,1 százalékpontos csökkenést jelent.

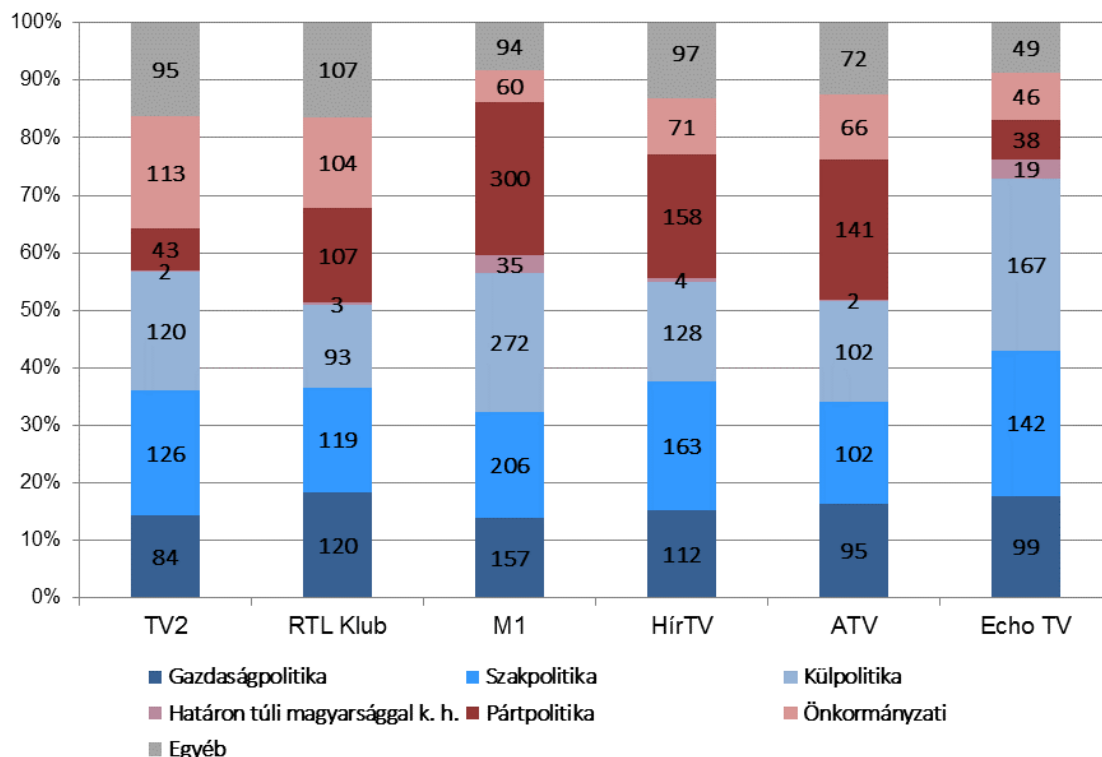


Az egyes magyar politikai témák megjelenésszáma (negyedéves összesítés, darab)

A szakpolitikai hírek aránya volt a második legmagasabb, 20,3 százalék, mely összesen 858 tudósításnak felel meg. 3,1 százalékponttal nőtt a pártpolitikai hírek aránya a harmadik negyedévhez képest, melynek köszönhetően összesen 787 pártpolitikai tudósítás szerepelt a vizsgált csatornák esti hírműsoraiban, amely az összes magyar politikai vonatkozású hír 18,6 százaléka.

A kategóriák közötti rangsorban a negyedik helyen a gazdaságpolitikai hírek végeztek, 15,8 százalékos arányszámmal. A politikai tudósítások 10,9 százalékának középpontjában az önkormányzati ügyek álltak, míg a határon túli magyarság helyzetével foglalkozó magyar politikai

tudósítások aránya 1,5 százalék volt. Köszönhetően részben az ukrán helyhatósági választásoknak a korábbi negyedévhez képest 35-ről 65-re nőtt az ilyen tudósítások nominális értéke.



A magyar politikai hírek témánkénti csoportosítása (negyedéves összevetés, darab)

Míg a harmadik negyedévben nagymértékben emelkedett a külpolitikai hírekkel kapcsolatos tudósítások aránya, addig a negyedik negyedévben – az Echo TV kivételével – csökkenésről számolhatunk be. A legnagyobb mértékben – 15,5 százalékponttal – a HírTV-n csökkent az arányuk, ezen a csatornán így a politikai tudósítások 17,5 százalékát adták az ilyen jellegű hírek. Az RTL Klub híradójában 9,1 százalékpontos csökkenés következett be a külpolitikai hírek tekintetében, míg az ATV hírműsorában 8,3 százalékponttal volt kevesebb az arányuk. A legkisebb mértékben az M1 esti híradójában csökkent ez a mutató, míg az Echo TV-n 1,6 százalékpontos növekedés következett be.

A negyedik negyedévben a pártpolitikai és a szakpolitikai hírek aránya nőtt a legnagyobb mértékben. A szakpolitikai hírek csoportjába 858 tudósítás soroltunk a negyedév során, mely 224 darabbal több, mint a harmadik negyedévben. A legnagyobb teret az Echo TV nyújtotta az ilyen jellegű híreknek, ehelyütt 25,4 százalék volt az arányuk. Ez 4,2 százalékponttal magasabb a harmadik negyedéves adathoz képest. A sorban a HírTV következik 22,2 százalékos aránnyal, mely 9,8 százalékpontos növekedést jelent. E hírek nagy részét az állami földek eladásával kapcsolatos tudósítások tették ki a csatornán. A TV2 műsorában szintén magas, 21,6 százalék volt a szakpolitikai hírek aránya. Hasonló volt e mutató az M1, az RTL Klub és az ATV híradójában is: 18,3; 18,2 és 17,6 százalék.

Összesen 787 pártpolitikai tudósítás hangzott el a vizsgált csatornák esti híradójában. E kategória esetében jóval nagyobb különbségek figyelhetők meg az egyes csatornák között. A legalacsonyabb arányszám az Echo TV híradójában jelentkezett; e csatorna összesen 38 pártpolitikai vonatkozású tudósítást közölt, amely 6,8 százalékos aránynak felel meg. A TV2 műsorában 7,4 százalék volt e mutató. Jelentősen emelkedett az arányszám az RTL Klub esetében, a harmadik negyedév 10 százalékos értéke 16,4 százalékpontra emelkedett. A HírTV híradójában is jelentős mértékű emelkedést láthatunk: a korábbi 12,3 százalék helyett 21,6 százalék a pártpolitikai tudósítások aránya. Az ATV műsorában 2,8 százalékpontos növekedésnek köszönhetően 24,3 százalék lett a pártpolitikai hírek mutatója. A legmagasabb, 26,7 százalékos arány az M1 esetében volt mérhető.

A gazdaságpolitikai hírek aránya az RTL Klub műsorában volt a legmagasabb, 18,4 százalék. A legalacsonyabb az M1 híradójában volt, 14 százalékkal. Az előző negyedéves drasztikus visszaesés után enyhe növekedést figyelhetünk meg a gazdaságpolitikai hírek arányában, az M1 és az Echo TV kivételével az összes vizsgált csatorna növelte a gazdaságpolitikai tudósításainak számát.

Az önkormányzati hírek aránya nem változott a harmadik negyedévhez képest, jelentősebb emelkedésről a két kereskedelmi csatorna esetében beszélhetünk. A TV2 2,7 százalékpontos emelkedéssel a legmagasabb arányban szolgáltatott önkormányzati tartalmakat (19,4 százalék). Az RTL Klubon 2,5 százalékponttal, 15,9 százalékra nőtt az arányuk, míg az M1-en alacsony 5,3 százalék volt ez a mutató.

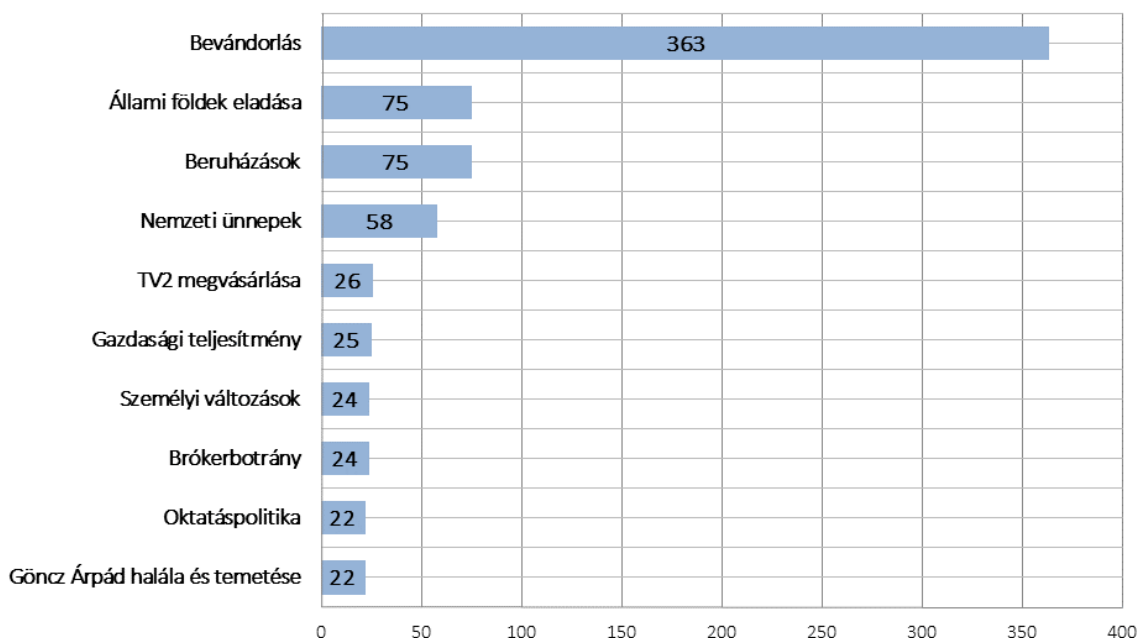
A NEGYEDÉV LEGGYAKORIBB ÜGYEI

A magyar vonatkozású politikai híreket nem csak témakörönként, de konkrét ügyek mentén is csoportosítottuk.

Az októbert - ahogy a vizsgált negyedév többi hónapját is – szintén a bevándorlás témája határozta meg. Napirendformáló hatását jól mutatja, hogy a 10 vezető ügy 714 megjelenésének 51 százaléka tartozott ebbe a kategóriába.

Szintén magas számmal szerepeltek az állami földek eladásával és a különböző állami beruházásokkal kapcsolatos tudósítások. Mindkét kategóriában 75 beszámoló hangzott el az októberi hónapban, emellett 58 megjelenést generált az október 23-i nemzeti ünnep, és az ezzel kapcsolatos megemlékezések. 26 megjelenést eredményeztek a TV2 megvásárlásával kapcsolatos hírek. Az ország gazdasági teljesítményével összefüggő hírek 25, az egyes személyi változások (lemondások, kinevezések stb.) 24 alkalommal jelentek meg, hasonlóan a brókerbotrányhoz. Göncz Árpád halálával és temetésével kapcsolatos hírek, az oktatáspolitikai ügyéhez hasonlóan, 22 megjelenést eredményezett.

A HírTV és az ATV kivételével minden vizsgált csatorna októberi híradójában a beruházásokkal kapcsolatos bejátszások szerepeltek a második helyen. A HírTV-n ezzel ellentétben az állami földek eladásával kapcsolatos tudósítások uralták a politikai híreket, míg az ATV-n a TV2 megvásárlása jelentette a második legnagyobb ügycsoportot.



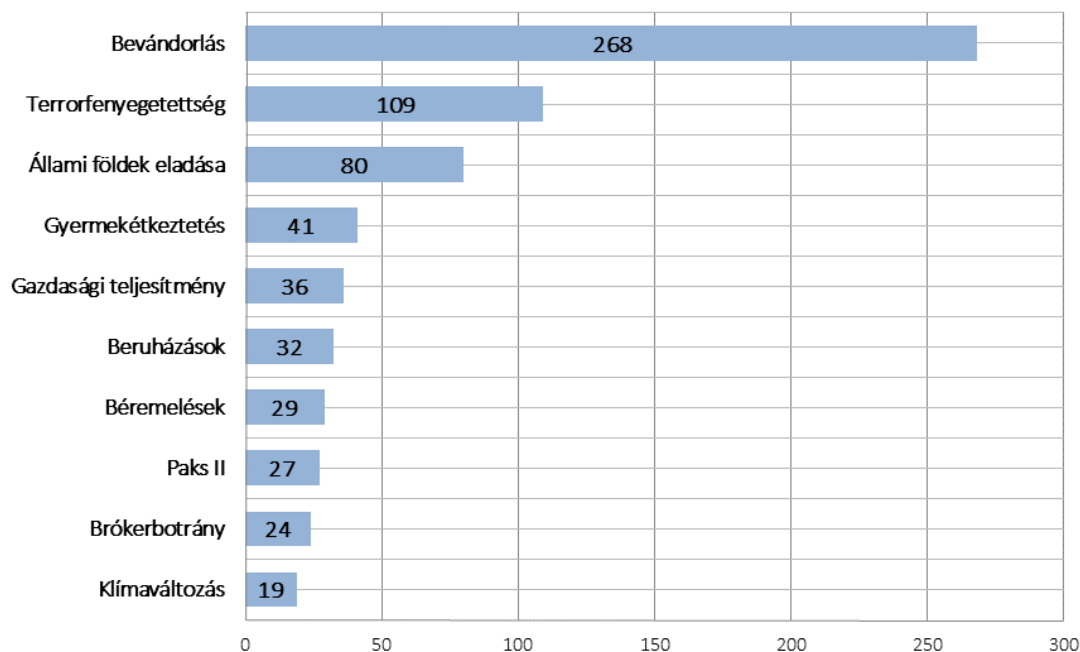
A tíz legtöbb megjelenést generáló ügy október hónap során (darab)

Novemberben a 10 vezető politikai ügy összesen 665 megjelenést generált, amelyből 268 függött össze a bevándorlással, ez a tíz leggyakoribb tudósítás 40,3 százalékát jelentette.

A november 13-i párizsi terrortámadás kapcsán valamennyi magyarországi politikai erő és párt felszólalt, melynek következtében az ügy 17 nap alatt összesen 109 megjelenést produkált az általunk vizsgált csatornák esti híradóiban, ezzel a második leggyakoribb üggyé vált novemberben.

A bevándorlás és a terrorfenyegetettség mellett az állami földek eladása és a gyermekétkeztetés ügye eredményezte a legtöbb megjelenést, előbbi összesen 80, míg utóbbi 41 darabot.

36 tudósítás hangzott el Magyarország gazdasági teljesítményével kapcsolatban. A főképp pozitív gazdasági híreket erősítette a beruházásokkal kapcsolatos 32 megjelenés, valamint a szocialista párt által felkapott béremelés ügye.



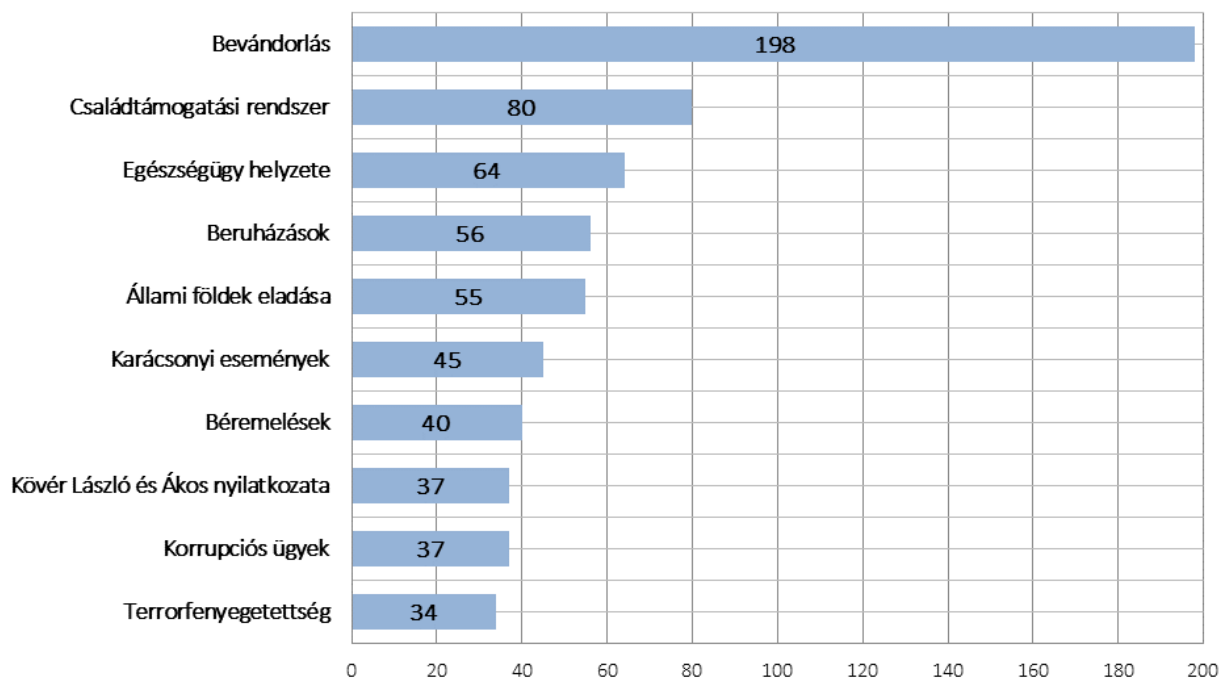
A tíz legtöbb megjelenést generáló ügy november hónap során (darab)

Ugyan decemberben is a bevándorlás maradt a legtöbb hírt szolgáltató ügy, de aránya a tízes listán 30,6 százalékra csökkent. 80 tudósítás kapcsolódott a családtámogatási rendszerhez, melynek számát nagymértékben növelték a CSOK kibővítésével kapcsolatos tudósítások.

64 megjelenést eredményeztek a vizsgált csatornák esti híradóiban az egészségügy helyzetét érintő hírek, melyek arányaiban az RTL Klubon voltak a leggyakoribbak, itt a második legtöbb hírt szolgáltatta ez a téma.

Az állami beruházások és az állami földek eladása 56, illetve 55 megjelenést generált. A HírTV esetében – ellentétben a többi csatornával – az állami földek eladásával kapcsolatos tudósítások száma megelőzte a bevándorlással összefüggő hírekét, így ezen a csatornán az állami földek eladásával kapcsolatos hírek alkották a legtöbb megjelenést generáló ügycsoportot.

Decemberben új ügyként jelentek meg Kövér László és Ákos kijelentései, amelyek összesen 37 megjelenést eredményeztek, hasonlóan az egyes különböző korrupciós ügyekkel kapcsolatos hírekhez.



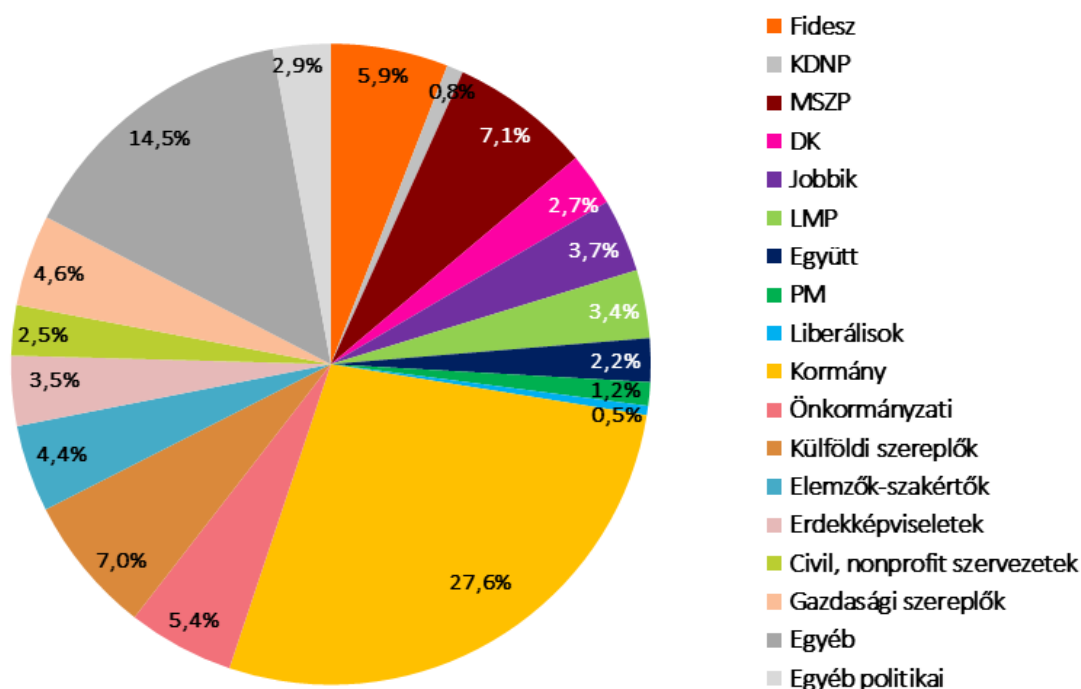
A tíz legtöbb megjelenést generáló ügy december hónap során (darab)

SZEREPLŐK A POLITIKAI HÍREKBEN

A vizsgálati időszakban összesen 9296 szereplő álláspontja jelent meg a magyar vonatkozású politikai hírekben, amely tudósításonként 2,19-as átlagnak felel meg. Az egy politikai hírre eső szereplők száma novemberben volt a legmagasabb, az akkor elhangzó 1325 tudósításra 2959 szereplő jutott, ami 2,23-es átlagnak felel meg. Októberben e mutató 2,2 volt, míg decemberben némileg alacsonyabb, 2,15.

A PÁRTOK MEGJELENÉSEI

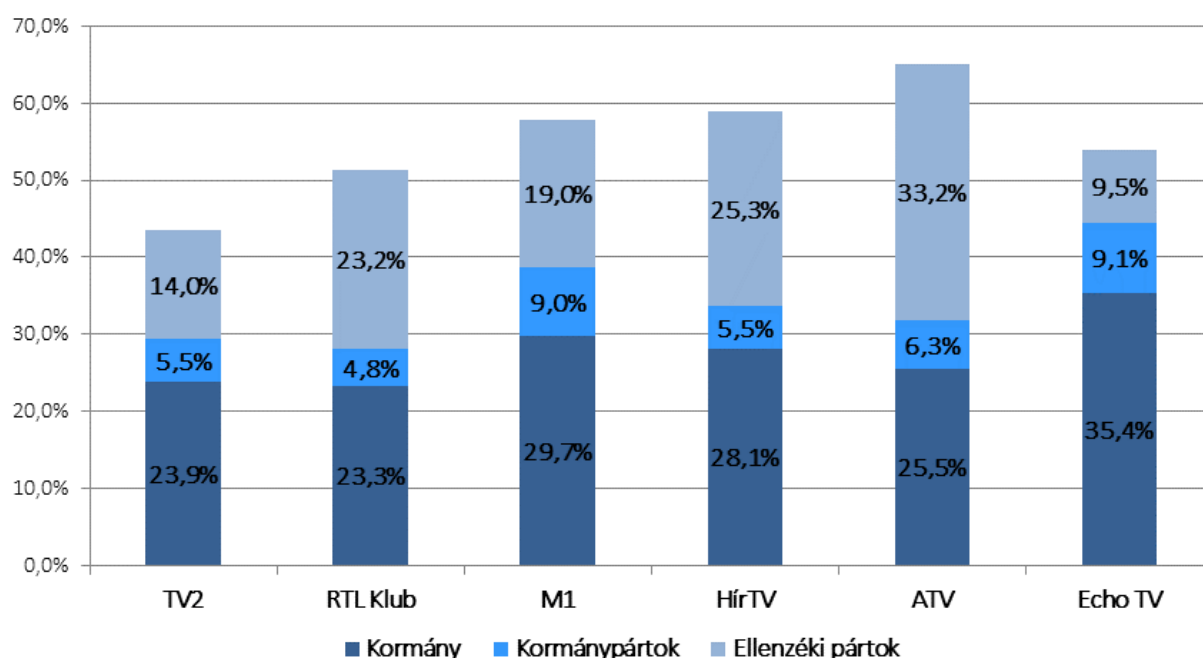
A harmadik negyedév során a kormány álláspontja szerepelt legtöbb alkalommal a politikai tudósításokban: az összes megjelent szereplő 27,6 százaléka a végrehajtó hatalomhoz kötődött. Hasonlóan a harmadik negyedévhez, az adatot jelentősen befolyásolta, hogy a híradók napirendjén számos olyan ügy jelent meg, amelyeket a kormányzat szereplői tematizáltak, vagy véleményeztek. Gyakori téma maradt az illegális bevándorlás problémájával foglalkozó kormányzati megoldások témaköre és megjelent számos kormány által napirendre hozott gazdasági, és szakpolitikai hír is. Szintén növelték a kormányzati szereplők arányát az állami beruházásokkal kapcsolatos hírek, valamint a családtámogatási rendszer kibővítése.



A magyar politikai tartalmú hírekben megjelent szereplők megoszlása (negyedéves összesítés)

A pártok közül a legtöbb megjelenési lehetőséget a szocialista párt kapta. Az MSZP 661 alkalommal jelent meg, ami az összes szereplő tükrében 7,1 százalékos aránynak felelt meg. A Fidesz megjelenés-aránya megegyezik az előző negyedév hasonló arányával: 5,9 százalék, ez 551 megjelenést jelent a negyedik negyedévben.

A pártok között a Jobbik végzett a harmadik helyen, megjelenéseinek arányát javította az előző negyedévhez képest: 3,7 százalék volt. Az LMP 320 alkalommal jelent meg a politikai tudósításokban, amely jelentős - 2,6 százalékról 3,4 százalékra történő - emelkedést jelentett. Gyurcsány Ferenc pártja 249 megjelenéssel (2,7 százalékos aránnyal) az ötödik a pártok sorában. Az Együtt a negyedik negyedévben 134 darabról 204-re növelte megjelenéseinek számát, ami az összes megjelent szereplő 2,2 százalékát jelentette. A Párbeszéd Magyarországért 110 alkalommal szerepelt, ami 1,2 százalékos aránynak felel meg. A KDNP 78 megjelenése 0,8 százalékot jelent, míg Fodor Gábor pártja 44 alkalommal szerepelt (0,5 százalék).



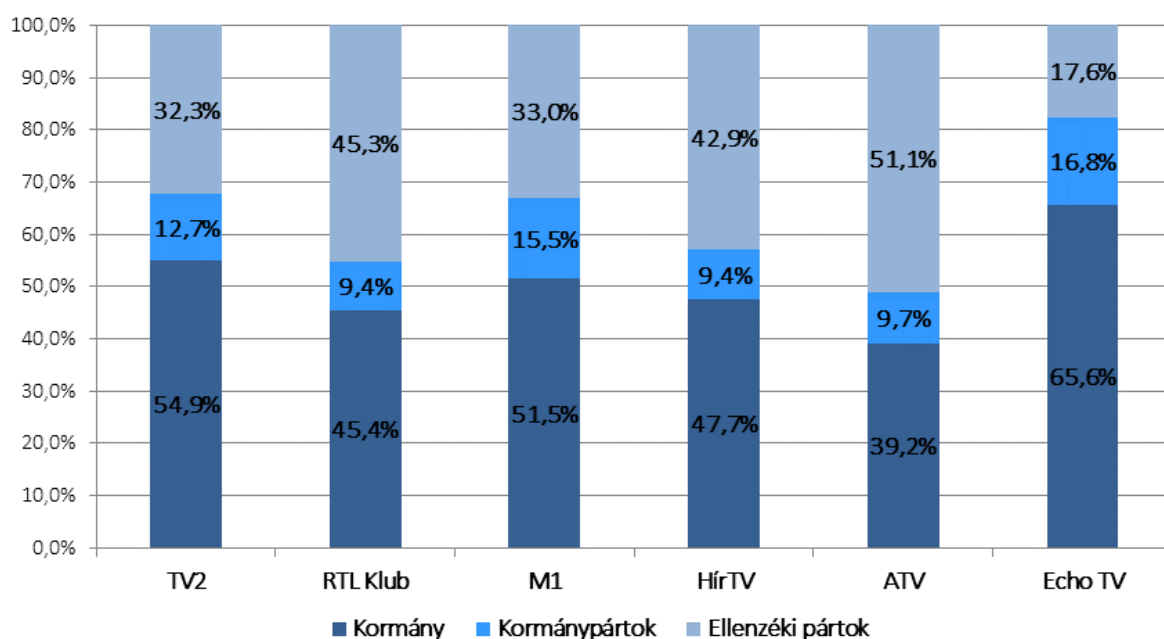
A kormány, a kormánypártok és az ellenzéki pártok megjelenéseinek aránya az egyes csatornák esti hírműsoraiban (negyedéves összesítés)

A kormány, a kormánypártok és az ellenzéki pártok megjelenéseit vizsgálva megállapítható, hogy mindenhol nőtt az ehhez a kategóriákhoz sorolt szereplők együttes megjelenés-aránya az előző negyedévvél összevetve. Az ATV esetében volt e legjelentősebb a növekedés, 12,3 százalékpontos. A HírTV esetében 11,1, az RTL Klub műsorában 7,8, a TV2 adásában 5,5, az M1 esetében 5,1, míg az Echo TV híradójában 4,6 százalékpontos volt a növekedés mértéke. Ezzel párhuzamosan mindenhol nőtt a kormányzati szereplők és az ellenzéki pártok megjelenésének aránya az előző negyedévhez képest.

A kormány arányaiban a legkevesebb megjelenési lehetőséget az RTL Klub műsorában kapta, a csatorna politikai tudósításaiban megjelenő álláspontok 23,3 százaléka tartozott hozzá. E szereplések aránya a TV2 híradójában 23,9 százalék, az ATV adásában pedig 25,5 százalék volt. A HírTV híradójában emelkedett a kormányzati megjelenők aránya, 27,1 százalékról 28,1 százalékra. Az M1 híradóinak politikai tudósításaiban az álláspontok 29,7 százaléka tartozott a végrehajtáshoz. A negyedik negyedév során, hasonlóan az előző negyedévhez, az Echo TV adásában volt a legmagasabb a kormányzati megjelenések aránya, 35,4 százalék.

A szakpolitikai és pártpolitikai kérdések előtérbe kerülése érezhető volt az ellenzéki pártok álláspontjának megjelenési arányán, mely a vizsgált csatornák mindegyikén nőtt. A legnagyobb mértékben, 10,4 százalékponttal, 25,3 százalékra, a HírTV esti híradójában bővült a megjelenési arányuk az előző negyedévhez képest.

Az ATV műsorában az ellenzéki pártmegjelenések összesített aránya 33,2 százalék volt, amely 9,2 százalékponttal magasabb az előző negyedévhez képest. Az RTL Klubon 23,2 százalék volt ez a mutató, amely 7 százalékponttal magasabb, míg a közszolgálati televízióban, ahol 19 százalék volt, a TV2-n pedig 14 százalék. Hasonlóan a harmadik negyedévhez, az Echo TV sugárzott a legkisebb arányban ellenzéki megjelenést. Az arányuk valamelyest javult az előző negyedévhez képest (0,4 százalékponttal), így 9,5 százalékon zárt.



A kormány, a kormánypártok és az ellenzéki pártok megjelenéseinek paritásos vizsgálata az egyes csatornák esti hírműsoraiban (negyedéves összesítés)

PARITÁSOS VIZSGÁLAT

A paritásos vizsgálat alapja, hogy az ellenzéki, a kormánypárti és a kormányzati megjelenések arányát e három kategória összegének tükrében vizsgáljuk.

Az adatok alapján megállapítható, hogy az ellenzéki pártok megjelenései hasonlóan a harmadik negyedév adataihoz, csupán három csatornán haladták meg az egyharmados arányt. Az ATV adásában az ellenzéki megjelenések paritásos aránya 51,1 százalék volt, az RTL Klub esetében 45,3 százalék, míg a HírTV esetében 42,9 százalék. Közel került az egyharmados arányhoz a TV2, melyen 2,9 százalékpontos növekedést követően 32,3 százalékon zárt az arányuk. A paritásos vizsgálatban némileg – 35,6 százalékról 33 százalékra – csökkent az ellenzéki megjelenések aránya. Az Echo TV-n a paritásos arányuk 17,6 százalék volt.

A kormányzati megjelenések aránya az Echo TV adásában volt a legmagasabb, 65,6 százalék, ami 2,5 százalékpontos csökkenést jelent az előző negyedévhez képest. A sort az TV2 és az M1 folytatta 54,9 és 51,5 százalékos mutatóval. Hasonló arányt ért el a HírTV és az RTL Klub, előbbinek 47,7 százalék, míg utóbbin 45,4 százalék volt a kormányzati megjelenések aránya a paritásos vizsgálatban. Hasonlóan a harmadik negyedévhez az ATV-n volt a legkevesebb a kormányzati megjelenések paritásos aránya: 39,2 százalék.

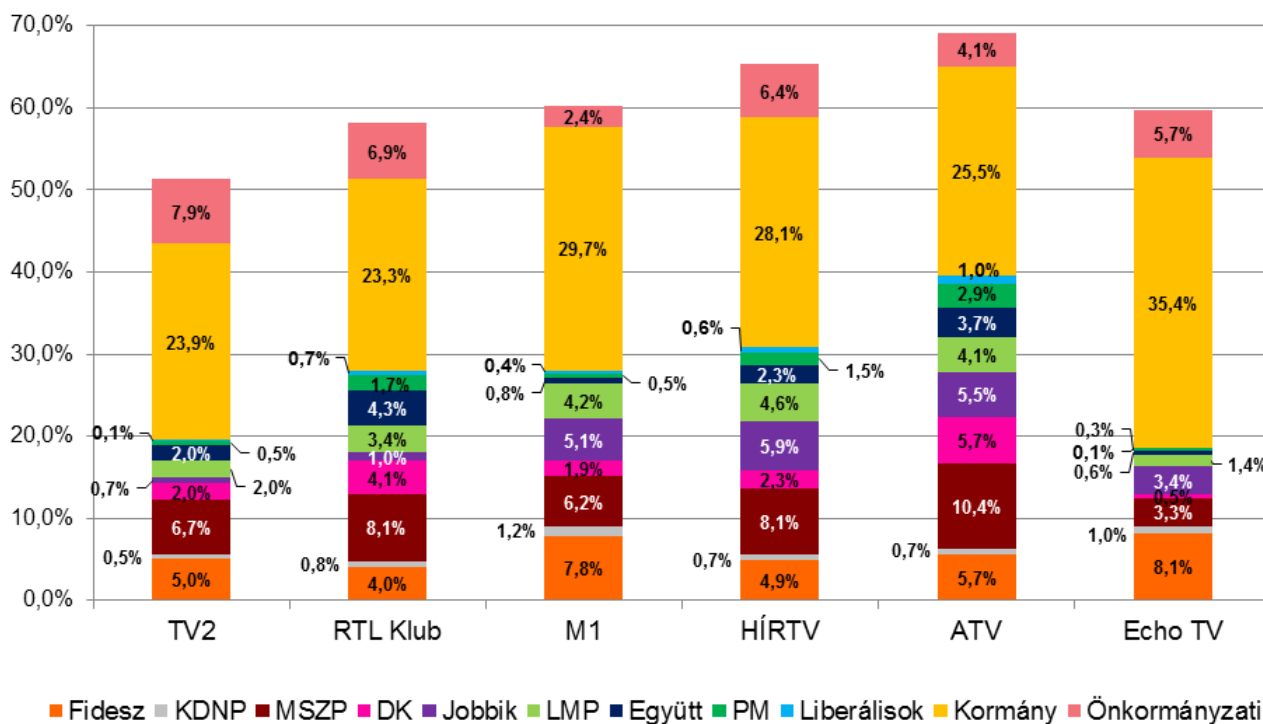
A kormányzati megjelenések paritásos aránya az M1 kivételével minden csatornán csökkent. Legnagyobb csökkenés a HírTV esetében volt mérhető, közel 10 százalékpontnyi.

CSATORNÁNKÉNTI BONTÁS

A pártmegjelenések aránya az ATV műsorában volt a legmagasabb: 39,6 százalék, míg a legalacsonyabb értéken az Echo TV műsorában zárt (18,6 százalék).

Az M1 és az Echo TV híradóján kívül minden vizsgált csatornán az MSZP szerepelt a legtöbbet a pártok közül, míg az említett két csatorna műsorában a Fidesz több alkalommal ismertethette álláspontját. Az MSZP arányaiban a legtöbb megjelenési lehetőséget az ATV műsorában kapta: az ebben a híradóban elhangzó összes politikai álláspont 10,4 százaléka tartozott a párthoz. Ez az érték 3,9 százalékponttal több, mint az előző negyedévben. E rangsorban második és harmadik helyen a HírTV és az RTL Klub végzett 8,1 százalékkal. A Tv2 esetében e mutató 6,7 százalék volt, az M1 adásában pedig 6,2 százalék. A legalacsonyabb arányszám az Echo TV híradójában alakult ki, 3,3 százalék.

A Fidesz megjelenéseinek aránya az Echo TV adásában volt a legmagasabb, 8,1 százalék, míg a legalacsonyabb az RTL Klub híradójában volt 4 százalékkal. A másik kereskedelmi csatorna adásában 5 százalék volt a nagyobbik kormánypárt megjelenéseinek aránya, az ATV esetében pedig 5,7 százalék. A HírTV esetében 4,9 százalékos volt a Fidesz álláspontjának megjelenési aránya.



Egyes szereplők megjelenéseinek aránya az egyes csatornák híradóiban (negyedéves összesítés)

A megjelenésszámokat tekintve a pártok között harmadik helyen a Jobbik végzett, ugyanakkor az egyes csatornákat külön-külön vizsgálva változatosabb kép rajzolódik ki. Legnagyobb arányban a HírTV biztosított megjelenést a radikális párt véleményének, itt ez az arány 5,9 százalékot tett ki. Emellett magas volt a párt megjelenési aránya az ATV-n és az M1-en is: előbbinél 5,5 százalék, míg utóbbinál 5,1 százalék. Legkevésbé a TV2 szerepeltette a Jobbik véleményét, 0,7 százalékban.

Az ellenzéki pártok sorrendjében az LMP végzett a negyedik helyen, a párt megjelenéseinek aránya a HírTV-n volt a legmagasabb, 4,6 százalék, míg a legalacsonyabb az Echo TV adásában: 1,4 százalék. Az M1 és az ATV esetében 4,2; illetve 4,1 százalék volt a zöld párt megjelenéseinek aránya. A kereskedelmi csatornákon is növelte megjelenési arányát az LMP, az RTL Klubon 3,4 százalékra, míg a TV2-n 2 százalékra.

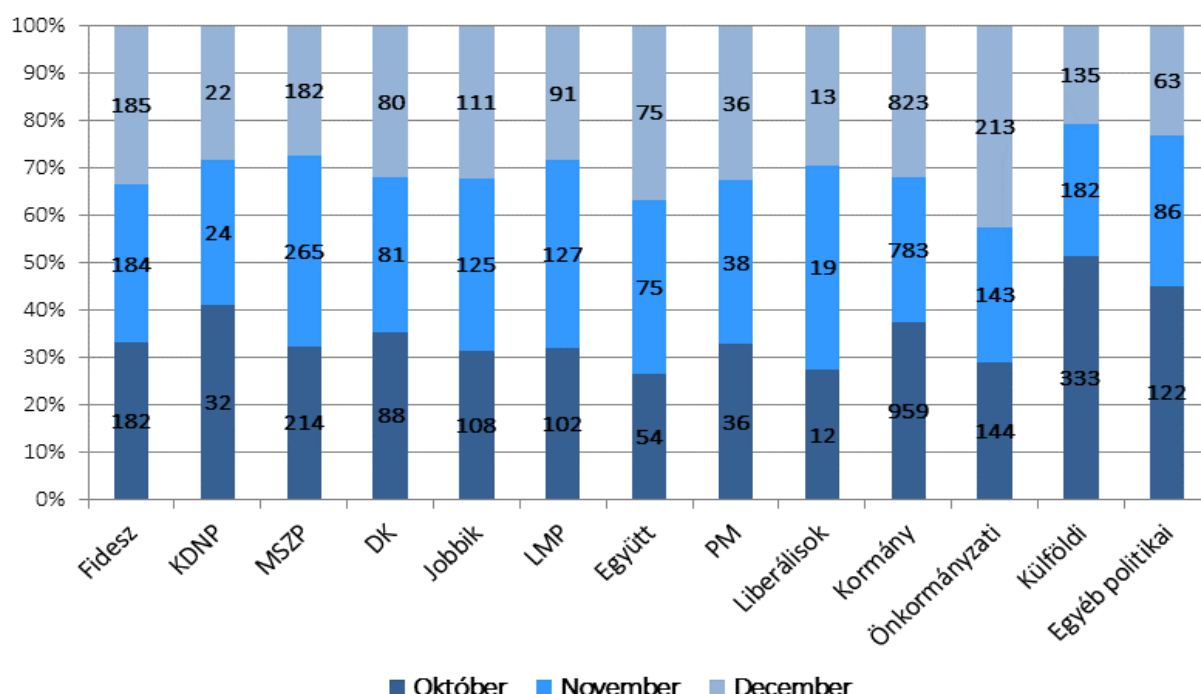
Gyurcsány Ferenc pártjának megjelenési aránya – hasonlóan a harmadik negyedévhez – még mindig az ATV-n volt a legmagasabb. Aránya 1,6 százalékponttal növekedett az előző negyedévhez képest, így a negyedik negyedévben 5,7 százalékkal zárt. Legkevésbé az Echo TV-n jelent meg a DK, arányuk 0,5 százalék volt ezen a csatornán.

Az Együtt és a PM megjelenéseinek felülreprezentáltsága tovább nőtt az ATV és az RTL Klub adásaiban. Az Együtt 4,3 százalékos aránnyal bírt az RTL Klub és 3,7 százalékkal az ATV hírműsorában. Az ATV esetén 2,9 százalék, míg az RTL Klubon 1,7 százalék volt a PM aránya.

A KDNP megjelenéseinek aránya 0,5 és 1,2 százalék között alakult az egyes csatornákon.

HAVI ÉS TÉMÁK SZERINTI BONTÁS

A lenti grafikon az egyes szereplők megjelenésszámát mutatja havi bontásban. Az ábra az esetleges napirendhatást hivatott vizsgálni, vagyis, hogy van-e olyan szereplő, amelyik felülreprezentált az egyik hónapban. A napirendhatás a külföldi szereplők számának fokozatos csökkenése érhető tetten. Ez összefüggésben van a bevándorlási helyzet sikeres kormányzati kezelésével.



Egyes szereplők megjelenésszáma (havi bontás, darab)

2015 negyedik negyedévében a vizsgált pártok álláspontja leggyakrabban a pártpolitikai témájú tudósításokban jelent meg. A Jobbik és az MSZP 50 százalék feletti arányban szerepelt pártpolitikai témában. A Jobbik 54 százalékos pártpolitikai aránya 186 megjelenést jelent, míg az MSZP 51,9 százalékos aránya a legmagasabb nominális értéket: 343 megjelenést. A harmadik legmagasabb arányt az LMP tartja 46,3 százalékkal. A negyedik legmagasabb arányt, 43,8 százalékot a DK ért el. Gyurcsány Ferenc pártját a PM, majd az Együtt követte. A Fidesz 35,9 százalékban, míg a KDNP 33,3 százalékban képviseltette magát a kategóriában.

Szakpolitikai kérdésekben a PM volt a legaktívabb. Megjelenéseinek 26,4 százaléka származott az e témakörhöz sorolt tudósításokból, igaz nominálisan ez mindösszesen 29 megjelenést jelent.

Külpolitikai felszólalásokban a Fidesz volt a legaktívabb, 25,8 százalékkal. A többi párt ebben a témában 20 százalék alatti eredményt ért el a vizsgált híradókban. A Magyarországot érintő külpolitikai témákkal kapcsolatban az MSZP és a PM volt a leginaktívabb, 9,1 százalékkal.

	Fidesz	KDNP	MSZP	DK	Jobbik	LMP	Együtt	PM	MLP	Össz.
Pártpolitika	198	26	343	109	186	148	79	45	15	1149
Szakpolitika	74	15	102	30	47	73	21	29	5	396
Külpolitika	142	14	60	32	44	37	32	10	6	377
Gazdaságpolitika	51	10	50	22	27	23	33	10	4	230
Önkormányzat	33	2	61	24	15	18	24	3	2	182
Határon túli m. ügyek	4	1	1	0	0	0	1	0	0	7
Egyéb	49	10	44	32	25	21	14	13	12	220
Összesen	551	78	661	249	344	320	204	110	44	2561

A magyar vonatkozású politikai hírek és a szereplők kapcsolata

Gazdaságpolitikai felszólalásokban az Együtt volt a legaktívabb, igaz, ha nominálisan összehasonlítjuk a többi párttal, akkor hátrébb szorul. Az Együtt felszólalásainak 16,2 százalékát a gazdaságpolitikai témákban való megszólalások tették ki. A többi párt megjelenéseinek gazdaságpolitikai aránya jóval alacsonyabb ennél, a második helyen a KDNP áll 12,8 százalékkal. Legkisebb aránnyal az LMP rendelkezik: 7,2 százalék.

A következő táblázatok – a könnyebb áttekinthetőség kedvéért – pártonkénti bontásban mutatják a fenti adatsort.

	Fidesz
Pártpolitika	198
Külpolitika	142
Szakpolitika	74
Gazdaság- politikai	51
Önkormányzat	33
Határon túli magyar ügyek- politikai	4
Egyéb	49

A Fidesz és a magyar politikai hírek kapcsolata

	KDNP
Pártpolitika	26
Szakpolitika	15
Külpolitika	14
Gazdaság- politikai	10
Önkormányzat	2
Határon túli magyar ügyek	1
Egyéb	10

A KDNP és a magyar politikai hírek kapcsolata

	MSZP
Pártpolitika	343
Szakpolitika	102
Önkormányzat	61
Külpolitika	60
Gazdaság- politikai	50
Határon túli magyar ügyek-	1
Egyéb	44

Az MSZP és a magyar politikai hírek kapcsolata

	DK
Pártpolitika	109
Külpolitika	32
Szakpolitika	30
Önkormányzat	24
Gazdaság- politikai	22
Határon túli magyar ügyek	0
Egyéb	32

A Demokratikus Koalíció és a magyar politikai hírek kapcsolata

	Jobbik
Pártpolitika	186
Szakpolitika	47
Külpolitika	44
Gazdaság- politikai	27
Önkormányzat	15
Határon túli magyar ügyek	0
Egyéb	25

A Jobbik és a magyar politikai hírek kapcsolata

	LMP
Pártpolitika	148
Szakpolitika	73
Külpolitika	37
Gazdaság- politikai	23
Önkormányzat	18
Határon túli magyar ügyek	0
Egyéb	21

Az LMP és a magyar politikai hírek kapcsolata

	Együtt
Pártpolitika	79
Gazdaság- politikai	33
Külpolitika	32
Önkormányzat	24
Szakpolitika	21
Határon túli magyar ügyek	1
Egyéb	14

Az Együtt és a magyar politikai hírek kapcsolata

	PM
Pártpolitika	45
Szakpolitika	29
Külpolitika	10
Gazdaság- politikai	10
Önkormányzat	3
Határon túli magyar ügyek	0
Egyéb	13

A Párbeszéd Magyarországért és a magyar politikai hírek kapcsolata

	Liberálisok
Pártpolitika	15
Külpolitika	6
Szakpolitika	5
Gazdaság- politikai	4
Önkormányzat	2
Határon túli magyar ügyek	0
Egyéb	12

Az MLP és a magyar politikai hírek kapcsolata

A LEGGYAKORIBB MEGSZÓLALÓK

Hasonlóan a 2015-ös év első feléhez, Orbán Viktor volt a legtöbbet, saját hangon megszólaló kormányzati politikus az esti híradókban. A miniszterelnök 299 alkalommal szólalt fel az általunk vizsgált csatornák esti hírműsoraiban. Őt Lázár János követte, akinek a magas megjelenésszáma a „Kormányinfó” elnevezésű, heti rendszerességgel megtartott sajtótájékoztatóinak köszönhető. Lázár János 247 alkalommal szólalt meg, majd Szijjártó Péter következett, aki a negyedik negyedév során összesen 134 alkalommal szólalt meg. Magyarország gazdasági helyzetének javulása kapcsán gyakori felszólaló volt Varga Mihály, aki 78-szor szerepelt. A tíz leggyakoribb kormányzati felszólaló között találjuk még Balog Zoltánt (72), Rétvári Bencét (63), Fazekas Sándort (56), Rogán Antalt (55) és Pintér Sándort (52).

A kormánypárti szereplők közül Kósa Lajos frakcióvezető generálta a legtöbb saját hangos megjelenést, összesen 111 darabot. Németh Szilárd 45 esetben szólalt meg a vizsgált híradókban, Gulyás Gergely pedig maradt a harmadik helyen 38 szerepléssel. Szintén a legtöbbet megszólaló

kormánypárti politikusok között szerepelt Halász János, Hollik István, Németh Zsolt, Harrach Péter, Deutsch Tamás, Lezsák Sándor és Selmeczi Gabriella.

Az ellenzéki politikusok közül Vona Gábor volt a legaktívabb e tekintetben, a Jobbik elnöke összesen 93 alkalommal szólalt meg saját hangon. A második legtöbbször Tóbiás József szerepelt, a szocialista pártelnök 79 esetben jelent meg. Harmadik helyen Szigetvári Viktor szerepelt, 66 megszólalással. Őt követi Szél Bernadett és Sallai R. Benedek 61 megszólalással. A tíz saját hangon legtöbbet megszólaló ellenzéki politikus között megtalálhatjuk még Gréczy Zsoltot (47), Novák Elődöt (46), Schiffer Andrást (44) – aki jelentősen visszaesett az előző negyedévhez képest –, Gyurcsány Ferencet (42) és Kunhalmi Ágneszt (35).

Kormányzati szereplők	Önálló megjelenések száma
Orbán Viktor	299
Lázár János	247
Szijjártó Péter	134
Varga Mihály	78
Balog Zoltán	72
Rétvári Bence	63
Fazekas Sándor	56
Rogán Antal	55
Pintér Sándor	52

A kormányzathoz tartozó szereplők önálló megjelenései

Kormánypárti szereplők	Önálló megjelenések száma
Kósa Lajos	111
Németh Szilárd	45
Gulyás Gergely	38
Halász János	34
Hollik István	25
Németh Zsolt	20
Harrach Péter	18
Deutsch Tamás	11
Lezsák Sándor	10
Selmeczi Gabriella	9

A kormánypártokhoz kapcsolódó szereplők önálló megjelenései

Ellenzéki pártok szereplői	Önálló megjelenések száma
Vona Gábor	93
Tóbiás József	79
Szigetvári Viktor	66
Szél Bernadett	61
Sallai R. Benedek	61
Gréczy Zsolt	47
Novák Előd	46
Schiffer András	44
Gyurcsány Ferenc	42
Kunhalmi Ágnes	35

Az ellenzéki pártokhoz kapcsolódó szereplők önálló megjelenései

MÓDSZERTAN

A negyedéves híradóelemzés során hat csatorna esti, fő híradóinak kvantitatív elemzését végeztük el a 2015. október 1. és december 31. közötti időszokról. A vizsgált híradók: TV2 Tények – 18:00; RTL Klub: Híradó – 18:00; M1: Híradó este – 19:30; HírTV: Híradó 21 – 21:00; ATV: Híradó – 17:45; ECHO TV: Esti Híradó – 22:00

A vizsgálat során csak a híradók törzstartalmát vizsgáltuk, az ahhoz kapcsolódó, kiegészítő részeket (például: időjárás-jelentés, sporthírek, közlekedési hírek) nem. Ezek a kapcsolt részek nem képezik részét az időtartamra vonatkozó vizsgálatainknak sem. A híradókban szereplő headline-ok nem szerepelnek az elemzésben önálló tudósításként, ugyanakkor a híradók törzsidőtartamának részét képezik, ezért ott feltüntetésre kerültek.

A vizsgálat során a hírműsorokban közölt bejátszásokat témáik szerint kategorizáltuk. A besorolás a tudósítás megjelenített tartalma alapján történt.

A következő kategóriákat alkalmaztuk:

- Magyar vonatkozású politikai hírek: E kategóriába azok a tudósítások tartoznak, amelyek mindenki számára egyértelműen beazonosítható politikai tartalommal bírnak, olyan tartalommal, amely a magyar politikai térhez szorosan köthető, vagy a magyar politikai teret közvetlen érintő külpolitikai esemény, vagy olyan esemény, amelyen a magyar politikai élet jelentős szereplői megjelennek, megszólalnak. Ezt a kategóriát további elemzésnek vetettük alá.
- Baleset és bűnügy: Bűncselekményről, gyilkosságról, balesetről és büntetőeljárásról beszámoló belföldi és külföldi hírek politikai relevancia nélkül.
- Bevándorlással kapcsolatos hírek: Azok a bevándorlással kapcsolatos tudósítások, melyek magyar politikai vonatkozással nem rendelkeznek (külföldi események, politikai tartalommal nem rendelkező belföldi beszámolók).
- Bulvárhírek: Bulvártémákat feldolgozó tudósítások belföldi és külföldi témákban egyaránt.
- Gazdasági hírek: A gazdaság alakulásával kapcsolatos tudósítások, melyek nem rendelkeznek egyértelmű és közvetlen politikai tartalommal. Ide tartoznak jellemzően a benzin árának, vagy a valutaárfolyamok alakulása.
- Határon túli magyarsággal kapcsolatos hírek: Olyan külföldi tudósítások, melyek a határon túli magyarsággal kapcsolatosak, ugyanakkor közvetlen kapcsolat nincs a magyar politikai élettel.
- Helyi ügyek: Olyan lokális eseményekről szóló tudósítások, melyek nem rendelkeznek egyértelmű és közvetlen politikai tartalommal. Ilyenek többek között azok az önkormányzati hírek, amelyeknek nem szereplői a helyi politikai vezetők, politikusok.
- Időjárási, természeti katasztrófákkal kapcsolatos hírek: Az időjárással kapcsolatos és természeti katasztrófákról beszámoló (földrengés, tornádó stb.) politikai tartalom nélküli tudósítások, amelyek a híradók törzsanyagában kaptak helyet.
- Kultúra: A kulturális élet eseményeiről, az itt végbemenő változásokról és kulturális programokról beszámoló, nem politikai vonatkozású tudósítások.

- Külföldi hír: Külföldi eseményről, hírről szóló, akár politikai relevanciával bíró tudósítások.
- Sport: A sportélet eseményeiről, az itt végbemenő változásokról és a sporttal kapcsolatos eseményekről beszámoló, nem politikai vonatkozású tudósítások.
- Egyéb: Minden olyan hír, mely más egyéb kategóriába nem volt egyértelműen besorolható.

A magyar vonatkozású politikai híreket az alábbi alkategóriákba soroltuk:

- Gazdaságpolitika: A gazdasági szektorban történt eseményekről, innen induló kezdeményezésekről, a gazdasági szereplők tevékenységeiről beszámoló hírek, amelyek kapcsolódnak magyar politikai szereplőkhöz, a magyar politikai élethez.
- Határon túli magyarsággal kapcsolatos hírek: Az olyan hírek, amelyek a határon túl élő magyarság kérdéseivel foglalkoznak és ezzel párhuzamosan magyar politikai tartalmat is megjelenítenek.
- Külpolitika: Külpolitikai kérdésekkel, külföldi találkozókkal, kapcsolatokkal és államközi kapcsolatokkal foglalkozó hírek, melyek rendelkeznek magyar vonatkozással.
- Önkormányzati: Önkormányzatokhoz, polgármesterekhez kapcsolódó kérdésekkel, eseményekkel foglalkozó, politikai tartalommal bíró hírek.
- Pártpolitika: A pártpolitikai küzdelmekhez kapcsolódó, azokat jellemző konfliktusokról szóló tudósítások, illetve a pártok belügyeivel foglalkozó hírek.
- Szakpolitika: Egyes szakpolitikai területeket érintő tervezetekről, konferenciákról, döntésekről beszámoló hírek, amelyek egyes területeket szakmai szempontból közelítenek meg. Ide tartozik az adórendszer kérdése is, mint szakpolitikai terület.
- Egyéb: A többi kategóriába be nem sorolható, magyar politikai tartalommal rendelkező tudósítások.

A magyar politikai vonatkozású politikai hírekben megjelent álláspontokat is összesítettük. Álláspontnak tekintettük az adott szereplőhöz kapcsolódó minden releváns megjelenést, legyen az önállóan képviselt, vagy beolvasott. Emiatt egy tudósításban akár az adott szereplőkategóriához tartozóan több megjelenés is kapcsolódhat (például: egymásnak ellentmondó álláspontok, kiegészítő érvek stb.). Mindig az adott szereplő megjelenésének témáját vettük figyelembe a kategorizálás során, valamint az adott időpontbeli pozícióját (például: ha képviselő és polgármester is a szereplő, akkor az adott megjelenés határozza meg, mely kategóriába került, illetve ha egy egyértelmű pártkapcsolattal rendelkező önkormányzati politikus országos témában szólalt meg, akkor a párthoz kapcsolódik).

Az alábbi szereplőket különböztettük meg a vizsgálatunk során:

- Fidesz: A Fidesz, és a Fideszhez kötődő politikusok álláspontjai kerülnek ebben a kategóriába.
- KDNP: A KDNP, és a KDNP-hez kötődő politikusok álláspontjai kerülnek ebbe a kategóriába.
- MSZP: Az MSZP, és az MSZP-hez kötődő politikusok álláspontjai kerülnek ebbe a kategóriába.
- DK: A Demokratikus Koalíció, és a Demokratikus Koalícióhoz kötődő politikusok álláspontjai kerülnek ebbe a kategóriába.

- Jobbik: A Jobbik, és a Jobbikhoz kötődő politikusok álláspontjai kerülnek ebbe a kategóriába.
- LMP: Az LMP, és az LMP-hez kötődő politikusok álláspontjai kerülnek ebbe a kategóriába.
- Együtt: Az Együtt-A Korszakváltók Pártjához kötődő politikusok álláspontjai kerülnek ebbe a kategóriába.
- PM: A Párbeszéd Magyarországért Párthoz kötődő politikusok álláspontjai kerülnek ebbe a kategóriába.
- Liberálisok: A Magyar Liberális Párthoz kötődő politikusok álláspontjai kerülnek ebbe a kategóriába.
- Kormány: A kormány, és a kormányhoz formálisan kapcsolódó személyek álláspontjai kerülnek ebbe a kategóriába.
- Önkormányzati: Valamely önkormányzathoz formálisan kapcsolódó személyek álláspontjai kerülnek ebbe a kategóriába, amennyiben önkormányzat (politikai) ügyében szólalnak fel, és nem pedig országos politikai téma kapcsán. Az önkormányzati kategóriába sorolhatók pl. polgármesterek, önkormányzati képviselők, hivatali tisztségviselők, jegyzők.
- Külföldi szereplők: Más országokhoz kapcsolódó szereplők, illetve nemzetközi szervezetek álláspontjainak megjelenései.
- Egyéb politikai szereplők: Olyan politikai szereplők, akik az elemzésünkben nem alkottak külön kategóriát.
- További szereplők: a politikai hírekben megjelenő, más kategóriába nem besorolt, nem hivatásos politikusok álláspontjait sorolhatjuk. E kategóriát továbbbontottuk elemző-szakértő, érdekképviselők, civil és nonprofit szervezetek, gazdasági, valamint egyéb kategóriára.

A szereplők kapcsán külön megvizsgáltuk, kik jelentek meg önállóan a magyar vonatkozású politikai tudósítások során. E kategória azokat a megjelenéseket tartalmazza, akik saját hanggal képviselhették álláspontjukat a politikai hírek kapcsán.

Az elemzésben szereplő adatok kerekített adatok.