



NÉZŐPONT INTÉZET

VONA HELYETT TÓBIÁS VOLT A FŐ ELLENZÉKI HANG

HÍRADÓELEMZÉS – 2016. I. NEGYEDÉV
2016.05.02.



ÖSSZEFOGLALÓ

Sikeresen tematizálta Tóbiás József és az MSZP az esti híradók napirendjét. 2016 első negyedévében a vezető csatornák hírműsoraiban a szocialista pártelnök magasan vezette a legtöbbször saját hangon megszólaló ellenzéki politikusok listáját, ellentétben az előző negyedévvél, amikor még a Jobbik elnöke állt ugyanezen lista élén. Vona Gábor háttérbe szorult, ebben a negyedévben a PM kivételével már az összes ellenzéki pártvezető megszólalója megelőzte a radikális párt elnökét.

Tóbiás József sikeréhez leginkább az országos népszavazással és a vasárnapi zárvatartással kapcsolatos hírek járultak hozzá. Ugyanakkor egyéb témákban is főként ő artikulálta pártja véleményét, amelyet jól tükröz, hogy az MSZP részéről rajta kívül csak Harangozó Tamás került fel az ellenzéki megszólalók TOP-listájára. Az esti híradók tartalma emellett rávilágít arra is, hogy a Jobbik a kormánypártokkal és az MSZP-vel ellentétben 2016 első negyedévében egyetlen témát sem tudott huzamosabb ideig napirenden tartani. Az áprilisban kirobbant elnökségi vita pedig azt vetíti előre, hogy a Jobbik számára előnyös témák helyett inkább a belső konfliktusok fognak előtérbe kerülni.

A vizsgált csatornákon továbbra is meghatározó téma maradt a bevándorlásügy, emellett a brüsszeli terrortámadásokat követően a terrorfenyegetettséggel kapcsolatos hírek márciusban a harmadik leggyakoribb témacsoporttá váltak, összesen 108 tudósítással. Szintén hónapról-hónapra uralta a híradók napirendjét a családtámogatási rendszer és az országos népszavazási kezdeményezések ügye is.

A pártok közül a legtöbb megjelenési lehetőséget a szocialista párt kapta, a Fidesz megjelenés-aránya megegyezik az előző negyedév értékével, míg a Jobbik végzett a harmadik helyen. A kormány arányaiban a legkevesebb megjelenési lehetőséget az ATV műsorában kapta.

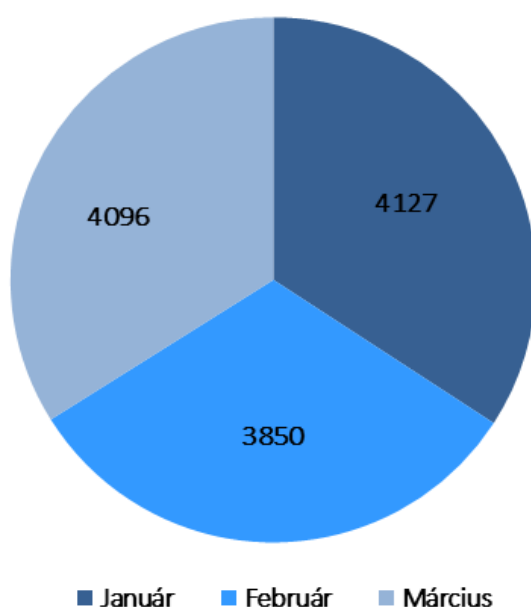
Hasonlóan a 2015-ös év legtöbb negyedévéhez, Orbán Viktor volt a legtöbbet, saját hangon megszólaló politikus az esti híradókban 2016 első negyedévében. A miniszterelnök 291 alkalommal szólalt fel az általunk vizsgált csatornák esti hírműsoraiban. Őt Lázár János követte, akinek a magas megjelenésszáma főleg a „Kormányinfó” elnevezésű, heti rendszerességgel megtartott sajtótájékoztatóknak köszönhető. A két kormányzati szereplőt Tóbiás József követte, aki 2016 első negyedévében összesen 145 alkalommal szólalhatott meg saját hangján az esti híradókban, megelőzve a többi ellenzéki politikust.

KIEMELT ADATOK

- 2016 első negyedévében - ellentétben a korábbi negyedévvél - a tudósítások origóját nem a külpolitikai hírek képezték, hanem a szakpolitikai és a pártpolitikai hírek. Míg a külpolitikai hírek megjelenésének aránya csaknem 9,5 százalékponttal csökkent, addig a szakpolitikai hírek aránya 4,8 százalékponttal, míg a pártpolitikai hírek aránya 6,5 százalékponttal nőtt.
- 2016 első negyedévében összesen 4611 politikai hír jelent meg a vizsgált csatornák esti híradóiban. Hasonlóan az elmúlt negyedévekhez, a TV2 híradójában jelent meg arányaiban a legkevesebb magyar vonatkozású politikai hír. A kereskedelmi csatorna műsorában összesen 541 belpolitikai hír kapott helyet, amely 19 százalékos aránynak felel meg, amely 0,9 százalékpontos csökkenést jelent az előző negyedévhez képest. Nominálisan az M1 híradójában szerepelt a legtöbb politikai tartalmú bejátszás, összesen 1116 darab. Ez a csatorna műsorában megjelent összes hír 40,9 százalékát jelentette. A vizsgált negyedévben az ATV mutatta fel a legnagyobb bővülést. A politikai hírek nominális értéke az előző negyedévhez képest 317 darabbal nőtt.
- Hasonlóan az eddigi negyedévekhez, ismételten a kereskedelmi csatornákon volt a legmagasabb a balesetekkel és bűnügyekkel foglalkozó tudósítások aránya. Január és március között a TV2 híradójában 1219 ilyen jellegű bejátszás hangzott el. Ez az összes tudósítás 42,8 százalékát jelentette, amely közel 4 százalékpontos növekedést jelent. Az RTL Klub híradójában az előző negyedévhez képest 1,2 százalékpontos növekedést láthatunk, így a „kékhírek” aránya 28,6 százalékos volt ezen a kereskedelmi csatornán.
- A vizsgálati időszakban összesen 10725 szereplő álláspontja jelent meg a magyar vonatkozású politikai hírekben. 2016 első negyedéve során a kormány álláspontja szerepelt legtöbb alkalommal a politikai tudósításokban: az összes megjelent szereplő 24,5 százaléka a végrehajtó hatalomhoz kötődött. Az ATV politikai tudósításaiban megjelenő álláspontok 20,7 százaléka tartozott a kormányhoz. E szereplések aránya a HírTV híradójában 21,7 százalék, az RTL Klub adásában pedig 23 százalék volt. Az adatok alapján megállapítható, hogy az ellenzéki pártok a paritásos vizsgálat során – ellentétben a harmadik és a negyedik negyedév adataival – öt csatornán is meghaladták az egyharmados arányt. Az ATV adásában az ellenzéki megjelenések paritásos aránya 51,7 százalék volt, a HírTV esetében 48 százalék, míg az RTL Klub esetében 42,2 százalék.
- Az M1 és az Echo TV híradóján kívül minden vizsgált csatornán az MSZP szerepelt a legtöbbet a pártok közül, míg az említett két csatorna műsorában a Fidesz több alkalommal ismertethette álláspontját. Az MSZP arányaiban a legtöbb megjelenési lehetőséget az ATV műsorában kapta: az ebben a híradóban elhangzó összes politikai álláspont 9 százaléka tartozott a szocialista párthoz. Ez az érték 1,4 százalékponttal kevesebb, mint az előző negyedévben. E rangsorban második és harmadik helyen a HírTV és az M1 végzett 7,5, illetve 7,3 százalékkal. Az RTL Klub esetében a mutató 7,1 százalék volt, míg a TV2 adásában 5,6 százalék. A legalacsonyabb arányszám az Echo TV híradójában alakult ki 2,9 százalékkal.

TUDÓSÍTÁSOK

2016 első negyedévében összesen 12073 tudósítás jelent meg a vizsgált csatornák (TV2, RTL Klub, M1, HírTV, ATV és Echo TV) esti hírműsoraiban. Januárban összesen 4127 beszámoló hangzott el a hat csatorna adásában, amely átlagosan napi 133 tudósításnak felel meg. Februárban ugyanez a mutató alacsonyabb, 133 volt, míg márciusban tovább csökkent az elhangzott tudósítások száma, átlagosan napi 132 kapott helyet a csatornák esti híradóiban, összesen 4096.



A tudósítások számának megoszlása (havi bontás, darab)

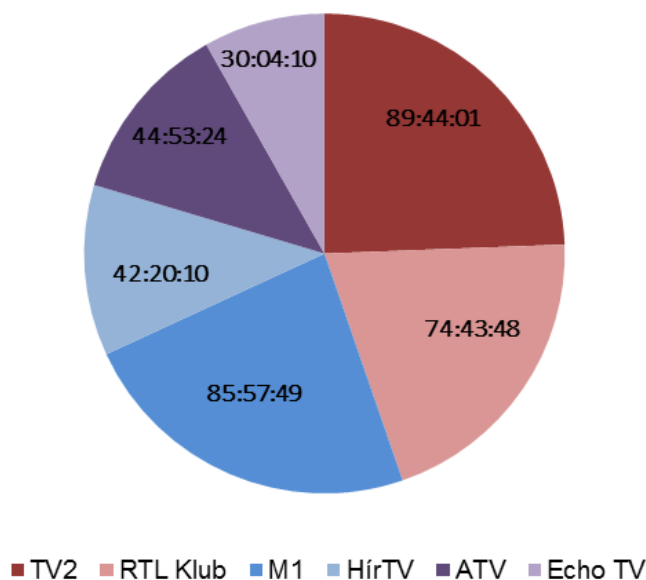
A HÍRADÓK IDŐTARTAMA

A HírTV és az ATV kivételével minden csatornán csökkent a hírműsorok összesített időtartama az előző negyedévhez képest. A leghosszabb összesített időtartammal – 89 óra 44 perc – a korábbi negyedévekhez hasonlóan ismét a TV2 „Tények” című műsora rendelkezett. A második helyen továbbra is az M1 szerepelt, közel 86 órás műsoridővel.

Az RTL Klub esti híradójának hossza 74 óra 43 percet tett ki, amely közel másfél órával kevesebb a 2015-ös év negyedik negyedévében mértnél. Az ATV jelentősen, több mint 10 órával hosszabbította az híradókra szánt idejét 2016 első negyedévében, ezzel a negyedik leghosszabb időt produkálta.¹

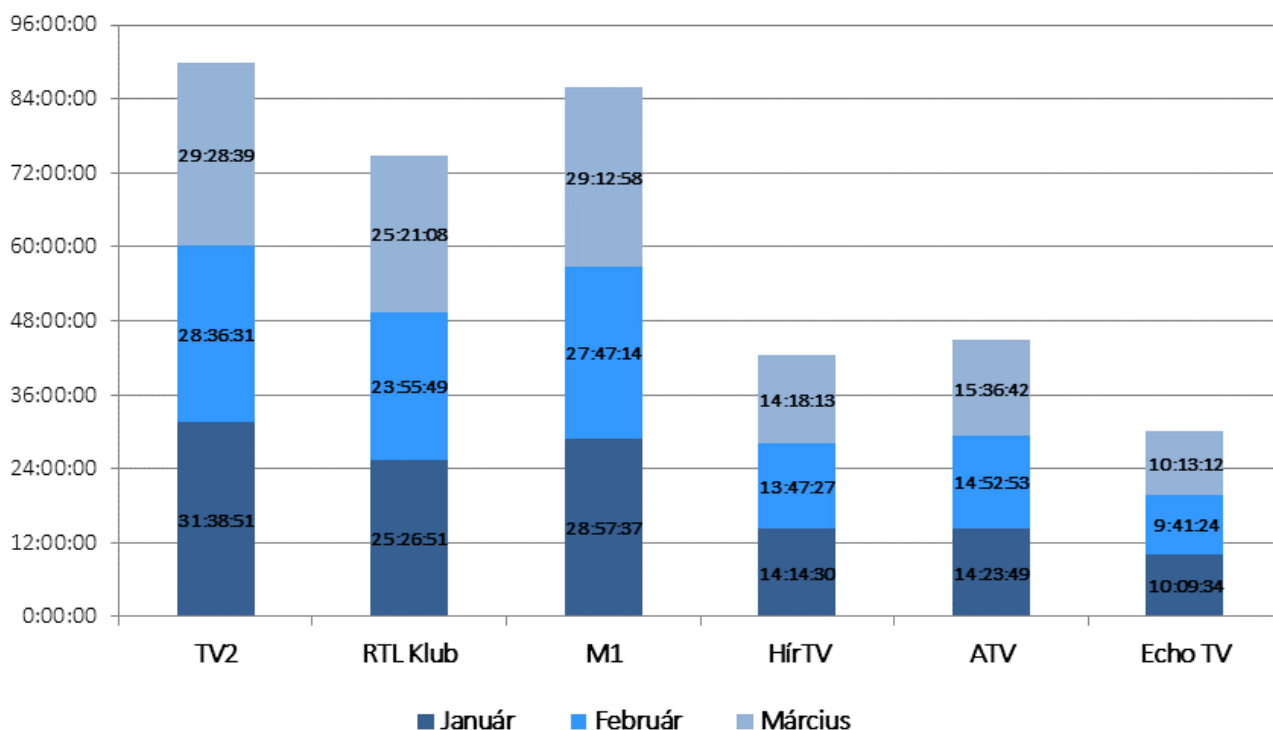
A HírTV híradójának hossza kis mértékben nőtt az előző negyedévhez képest, így 42 óra 20 percet tett ki. Az Echo TV esti híradójának összesített hossza, a csökkenést követően 30 órára zsugorodott.

¹ Az ATV január közepétől megnövelte a hétköznap, este 9 órakor kezdődő híradójának műsoridejét. Ennek eredményeképpen arányosan nőtt a vizsgált híradón elhangzó politikai hírek száma. Ennek hatására 2016 első negyedévében az ATV megelőzte a HírTV-t, és az RTL Klub híradójának azonos mutatóit.



A híradók teljes időtartamának megoszlása csatornánként (negyedéves összesítés, ÓÓ:PP:MM)

A híradók teljes időtartamát havi bontásban vizsgálva nem tapasztalható a legtöbb csatorna esetében jelentős ingadozás a hírműsorok időtartamát illetően. Nagymértékű változás az előző negyedévhez képest az ATV műsoridejében volt látható. Az átlagosan 11 és fél órás havi műsoridő előbb három, majd a márciusra 4 órát emelkedett.



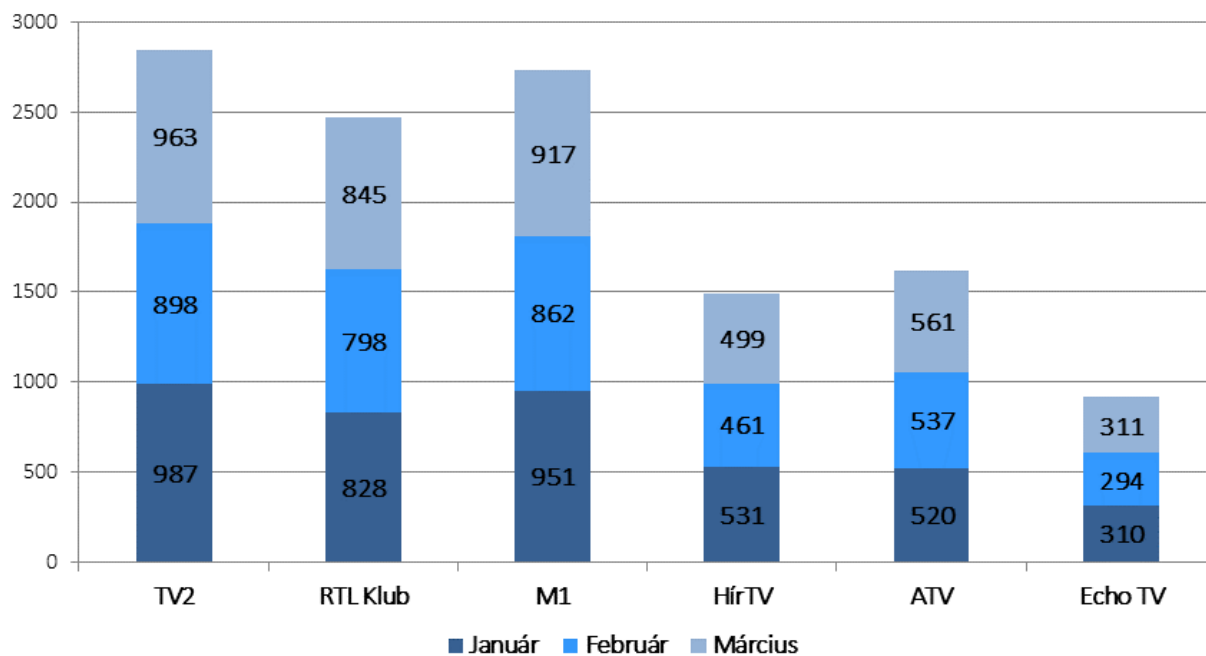
A híradók teljes időtartamának alakulása csatornánként (havi bontás, ÓÓ:PP:MM)

A TUDÓSÍTÁSOK SZÁMA

Hasonlóan az előző negyedév adataihoz, 2016 első negyedévében is a TV2-n jelent meg a legtöbb tudósítás, összesen 2848 darab. Szorosan a TV2 mögött, a második helyen az M1 híradója foglalt helyet, 2730 tudósítással. A harmadik legtöbb tudósítása az RTL Klub hírműsorának volt, összesen 2471 darab.

A műsoridő meghosszabbodásával párhuzamosan a tudósítások száma is emelkedett az ATV esti hírműsorában, az előző negyedévhez képest 206 tudósítással több hangzott el ezen a csatornán.

Hasonlóan a legtöbb csatornához, a HírTV és az Echo TV esetében csökkenés figyelhető meg. A HírTV műsorában elhangzott tudósítások száma 30-al, 1491 darabra, míg az Echo TV-n 56 darabbal, 915-re csökkent. A havi bontású adatokat vizsgálva megállapítható, hogy a tudósítások száma arányosan mozgott a hónapok hosszával.



A híradókban elhangzó tudósítások száma csatornánként (havi bontás, darab)

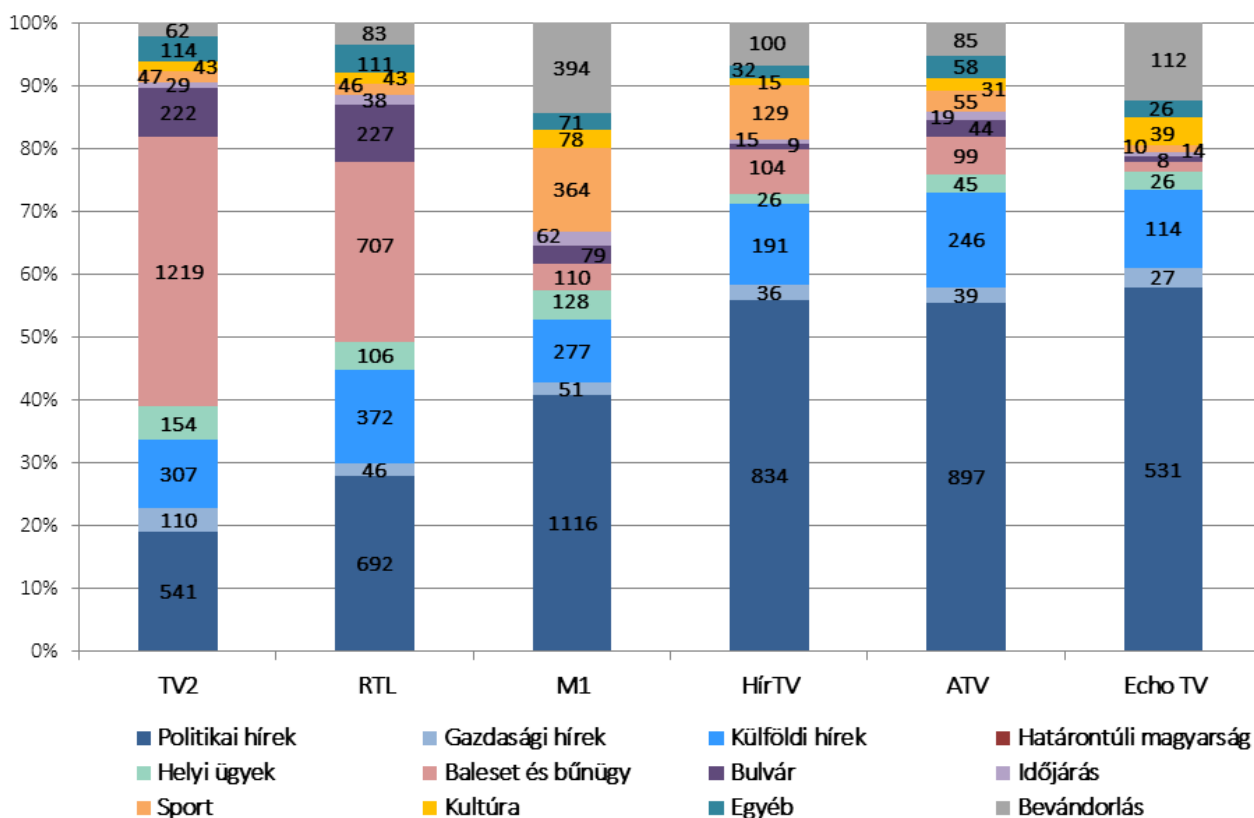
A HÍRADÓK SZERKEZTÉSE

A híradókban megjelent tudósításokat 12 fő kategóriába soroltuk a negyedév során.

A politikai hírek csoportja tartalmazza azokat a beszámolókat, amelyek magyar vonatkozásúak, és mindenki számára jól beazonosítható módon politikai tartalmat jelenítenek meg. A magyar vonatkozású politikai hírek kategóriáját a következő fejezetben részletesen vizsgáljuk.

A bevándorlási hullám megjelenésével a hírműsorok tematikája is jelentősen átalakult, így az előző negyedévhez hasonlóan elemzésünkben ismét külön csoportot alkotnak azok a bevándorlással kapcsolatos hírek, amelyek nem rendelkeznek magyar belpolitikai vonatkozással.

A negyedik negyedévben összesen 4611 magyar vonatkozású politikai hír jelent meg a vizsgált csatornák híradójában, így a politikai hírek aránya 38,2 százalék volt, mely közel 3 százalékpontos emelkedést jelent. A politikai hírek aránya februárban volt a legmagasabb, ekkor az összes tudósítás 42,1 százaléka foglalkozott magyar vonatkozású politikai eseménnyel. Márciusban 37,8 százalék volt ez az arányszám, míg januárban 34,9 százalék.



Az egyes hírcsoportok megoszlása csatornánként (negyedéves összesítés, darab)

TÉMÁK SZERINTI BONTÁS

Hasonlóan az előző negyedévhez, tovább csökkent a nem magyar politikai vonatkozású, migrációval kapcsolatos tudósítások száma, azonban arányuk így is meghatározó maradt.

A **bevándorlással** kapcsolatos hírek aránya az M1 hírcsatornán volt a legmagasabb, 14,4 százalék. Az Echo TV hírműsorainak 12,2 százalékát tették ki a migránsokkal kapcsolatos hírek. Szintén csökkenés volt tapasztalható a HírTV és az ATV esti híradóiban is. Előbbinél 6,7 százalék, míg utóbbinál 5,3 százalék volt a bevándorlással foglalkozó tudósítások aránya. Ebben a negyedévben is a kereskedelmi csatornák híradói foglalkoztak legkevésbé a témával: az RTL Klub híradójának 3,4 százaléka, míg a TV2 műsorának 2,2 százaléka szólt a hazánkat nem érintő bevándorlással kapcsolatos hírekről.

Hasonlóan az eddigi negyedévekhez, ismételten a kereskedelmi csatornákon volt a legmagasabb a **balesetekkel és bűnügyekkel** foglalkozó tudósítások aránya. Január és március között a TV2 híradójában 1219 ilyen jellegű bejátszás hangzott el, amely az összes tudósítás 42,8 százalékát jelentette, ez közel 4 százalékpontos növekedést jelent. Az RTL Klub híradójában az előző negyedévhez képest 1,2 százalékpontos növekedést láthatunk, így a kékhírek aránya 28,6 százalékos volt ezen a kereskedelmi csatornán. Kismértékű – 1,7 százalékpontos – növekedést tapasztaltunk az M1 híradójában, míg a többi csatornán kivétel nélkül csökkent az ilyen típusú hírek aránya. A kereskedelmi csatornáktól eltérően, a hírcsatornákon lényegesen kisebb hangsúlyt kaptak a kékhírek.

2016 első negyedévében az RTL Klub híradójában arányaiban és nominálisan is több **bulvár tartalom** jelent meg, mint a TV2-n. Az RTL Klub híradójában így 9,2 százalék, míg a TV2 Tények című műsorában 7,8 százalék volt a bulvár hírek aránya. Az M1 esetében jelentős növekedést láthatunk, itt az előző negyedév 0,4 százalékos értéke 2,5 százalékponttal nőtt. Az ATV műsorában összesen 44 ilyen jellegű hír kapott helyet, amely 2,7 százalékos arálynak felel meg. A többi csatornán csak elvétve találkozhattak a nézők bulvárhírekkel: a HírTV a három hónap során mindössze 15 bulvárhírt közölt, míg az Echo TV híradójában csak 8 ilyen jellegű tudósítás kapott helyet.

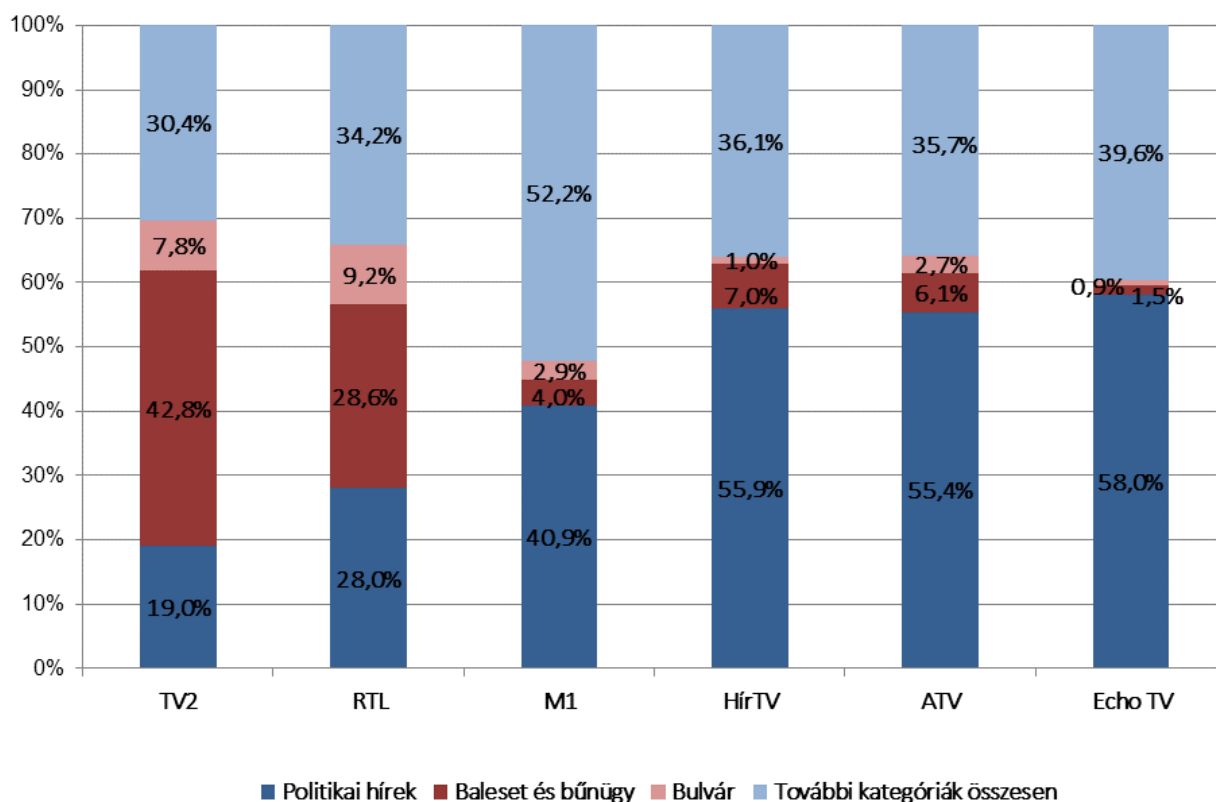
A **külföldi hírek** korábbi megnövekedéséhez képest visszaesést tapasztaltunk az első negyedévben. A külföldi témákkal foglalkozó bejátszások aránya továbbra is az ATV-n volt a legmagasabb, itt 15,2 százalékot tett ki, szoroson mögötte 15,1 százalékkal az RTL Klub állt. A HírTV híradójában 12,8 százalékban fordult elő külföldi tudósítás, míg az Echo TV-n ez az arány 12,5 százalék volt. A legalacsonyabb mértékben a TV2-n és az M1-en voltak jelen külföldi hírek, előbbinél 10,8 százalékban, utóbbinál pedig 10,1 százalékban.

A **gazdasági hírek** aránya - hasonlóan az előző negyedévhez - alacsony maradt, átlagosan 2,6 százalék. A legmagasabb arányban a TV2 műsorában jelentek meg politikai vonatkozással nem rendelkező gazdasági hírek, itt az arányuk 3,9 százalék volt. A TV2-t az Echo TV követi 3,6 százalékkal, míg az ATV-n és a HírTV-n is 2,4 százalék volt az ilyen jellegű hírek aránya. Az RTL Klub és a közszolgálati hírcsatorna 1,9 százalékban foglalkozott gazdasági tudósításokkal.

Szintén csökkent a **kulturális ügyekkel** kapcsolatos tudósítások aránya a vizsgált csatornákon. Legmagasabb arányban az Echo TV foglalkozik a kérdéssel, tudósításainak 4,3 százaléka volt ilyen jellegű. 2,9 százalékos arányban foglalkozott kulturális eseményekkel az M1, melyet az ATV követett 1,9 százalékkal. Hasonlóan alacsony érték volt mérhető az RTL Klub és a TV2 esetében. Előbbinél 1,7 százalék, utóbbinál 1,5 százalék volt a kulturális hírek aránya. A legkevésbé a HírTV foglalkozott kulturális jellegű témákkal, az ilyen jellegű tudósítások aránya 1 százalék volt.

A **sport hírek** aránya az M1 hírműsorában volt a legmagasabb, 13,3 százalék, míg a HírTV esetében 8,7 százalék. A többi csatorna adásában jóval alacsonyabb volt ez a mutató: 1,8 és 3,7 százalék között mozgott. A helyi ügyekkel legnagyobb arányban a TV2 foglalkozott, a csatorna híradójában elhangzott tudósítások 5,4 százaléka volt e kategóriába sorolható.

A következő grafikon a balesetekkel, bűnügyekkel és bulvárhírekkel foglalkozó tudósítások csatornánkénti arányára világít rá. Hasonlóan az előző negyedévhez, tovább nőtt a kékhírek aránya a TV2-n. A balesetekkel és bűnügyekkel foglalkozó tudósítások mellett a bulvárhírek aránya is megnőtt. A TV2 tendenciáját az RTL Klub is követte, így már a másik kereskedelmi csatornánál is megfigyelhetjük a bulvár és kékhírek arányának erősebb dominanciáját.

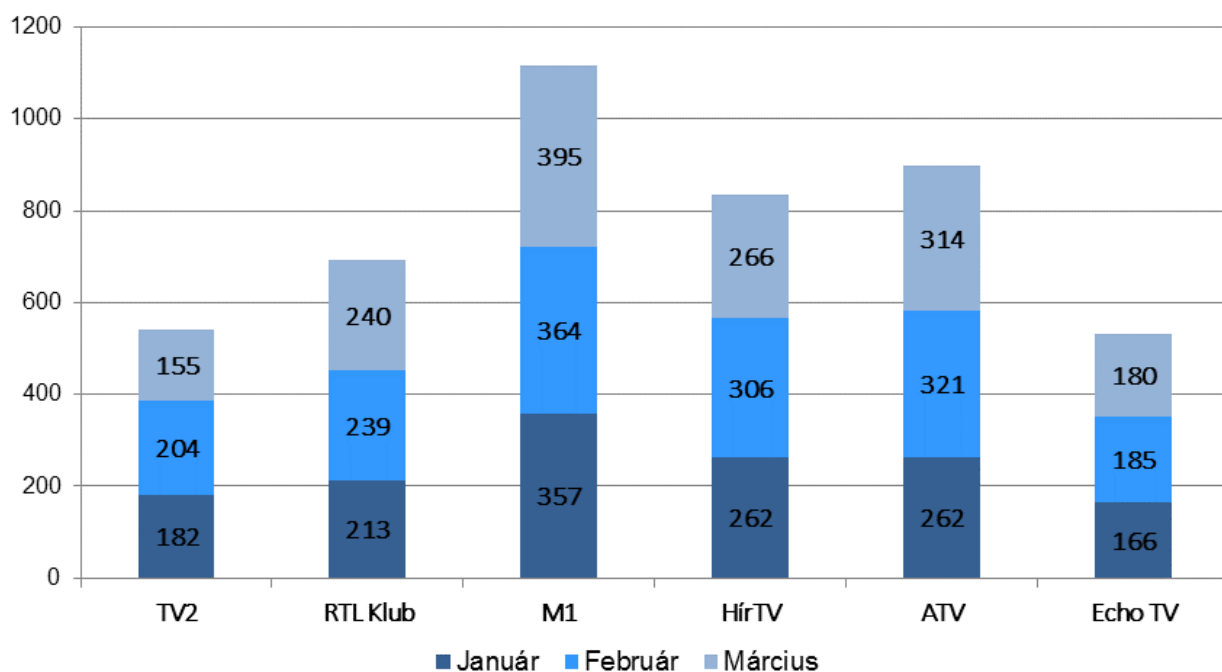


A politikai hírek, a „kék hírek”, a bulvárhírek és a további hírkategóriák aránya csatornánként (negyedéves összesítés)

A MAGYAR VONATKOZÁSÚ POLITIKAI HÍREK

2016 első negyedévében összesen 4611 politikai hír jelent meg a vizsgált csatornák esti híradóiban. Hasonlóan az elmúlt negyedévekhez, a TV2 híradójában jelent meg arányaiban a legkevesebb magyar vonatkozású politikai hír. A kereskedelmi csatorna műsorában összesen 541 belpolitikai hír kapott helyet, amely 19 százalékos arálynak felel meg, ez 0,9 százalékpontos csökkenést jelent az előző negyedévhez képest. Az RTL Klub híradójában 692 belpolitikai vonatkozású hír jelent meg, ez 28 százalékos arálynak felelt meg. Ez a mutató 1,7 százalékponttal magasabb az előző negyedévhez képest.

Nominálisan az M1 híradójában szerepelt a legtöbb politikai tartalmú bejátszás, összesen 1116 darab. Ez a csatorna műsorában megjelent összes hír 40,9 százalékát jelentette, amely minimális, 1 százalékpontos növekedés 2015 negyedik negyedévéhez képest. A vizsgált negyedévben az ATV mutatta fel a legnagyobb bővülést, itt a politikai hírek száma az előző negyedévhez képest 317 darabbal nőtt.

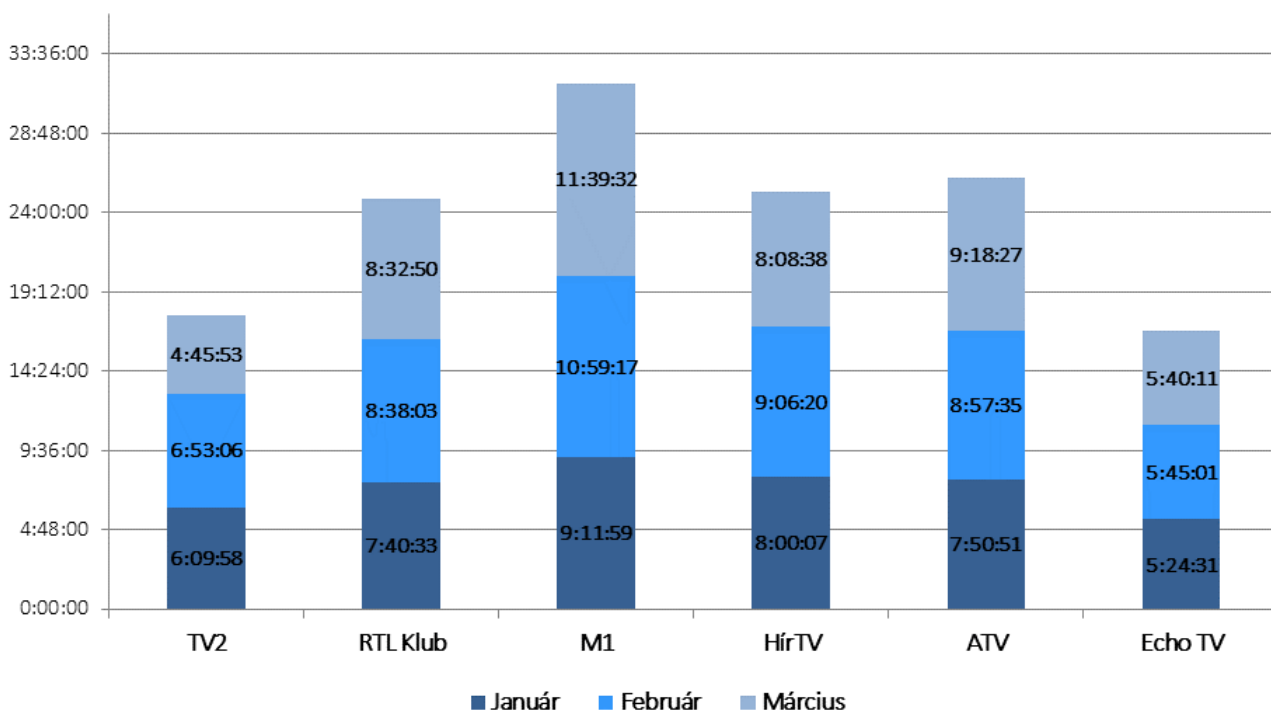


A magyar vonatkozású politikai hírek számának alakulása csatornánként (havi bontás, darab)

A HírTV híradójában 55,9 százalékos volt a belpolitikai hírek aránya, amely 7,7 százalékponttal magasabb az előző negyedévhez képest. Szintén növekedett az ATV híradójában előforduló magyar vonatkozású politikai hírek aránya, az előző negyedévben mért 45,1 százalékról 55,4 százalékra. Hasonlóan 2015 harmadik és negyedik negyedévéhez, a belpolitikai hírek aránya az Echo TV híradójában volt a legmagasabb, 58 százalék.

A POLITIKAI HÍREK IDŐTARTAMA

A belpolitikai hírek összesített időtartama az M1 műsorában volt a legmagasabb, 31 óra 50 perc, amely a teljes műsoridő 37 százalékát jelentette. A belpolitikai hírek arányát azok időtartamával összehasonlítva látható, hogy a két érték között 3,8 százalékpontos az eltérés, azok darabszámának javára.



A magyar vonatkozású politikai hírek időtartama csatornánként (havi bontás, ÓÓ:PP:MM)

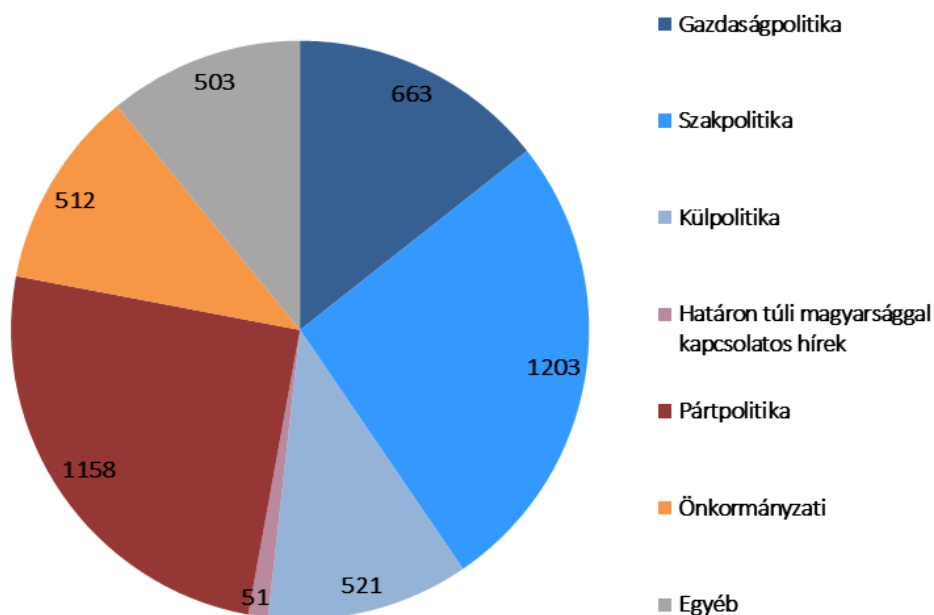
A belpolitikai hírek teljes időtartama az ATV műsorában volt a második legmagasabb, összesen 26 óra 6 perc, amely a teljes időtartam 58,2 százalékát tette ki. A HírTV kapcsán 25 óra és 15 perces időtartamról beszélhetünk az első negyedévre vonatkozóan. Ehhez az időtartamhoz 0,4 százalékpont híján 60 százalék politikai híridő-arány párosult.

A sorban a kereskedelmi csatornák következtek. Az RTL Klub 24 óra és 51 percet szentelt magyar politikai vonatkozású híreknek, míg ez az érték a TV2 esetében jóval alacsonyabb, 17 óra és 48 perc volt. Megállapítható azonban, hogy míg a TV2 esetében nem volt jelentős különbség a politikai hírek darabszáma és az azokra szánt idő között, addig az RTL Klub esetében 5,3 százalékos eltolódás volt megfigyelhető az időtartam javára.

Az Echo TV szinte percre pontosan az előző negyedévvél megegyező értéket produkált, 2016 januárja és márciusa között 16 óra 49 perc volt a politikai tudósítások összesített ideje ezen a csatornán.

A BELPOLITIKAI TÉMÁK ARÁNYA

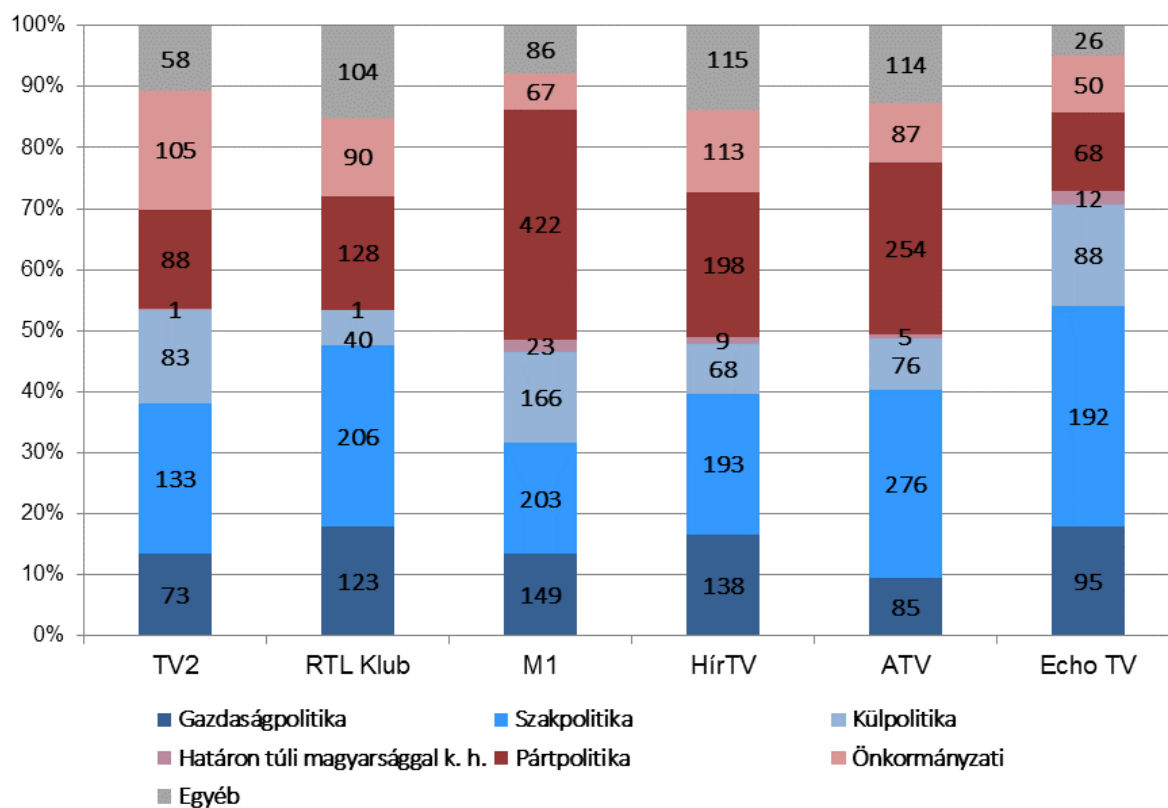
2016 első negyedévében - ellentétben a korábbi negyedévvél - a tudósítások legnagyobb csoportját nem a külpolitikai hírek alkották, hanem a szakpolitikai és a pártpolitikai hírek. Míg a külpolitikai hírek megjelenésének aránya csaknem 9,5 százalékponttal csökkent, addig a szakpolitikai hírek aránya 4,8 százalékponttal, míg a pártpolitikai hírek aránya 6,5 százalékponttal nőtt.



Az egyes magyar politikai témák megjelenésszáma (negyedéves összesítés, darab)

A szakpolitikai hírek megjelenése 1203 tudósítással, míg tőle alig elmaradva a pártpolitikai hírek 1158 megjelenéssel vezették a témák sorrendjét. Harmadik helyen – az előző negyedévhez képest csaknem változatlan arányban előforduló – gazdaságpolitikai hírek állnak, arányuk 14,4 százalék.

A külpolitikával foglalkozó hírek megjelenési aránya 11,3 százalék volt, míg a politikai tudósítások 11,1 százalékának középpontjában az önkormányzati ügyek álltak, a határon túli magyarság helyzetével foglalkozó magyar politikai tudósítások aránya pedig 1,1 százalék volt 2016. első negyedévében.



A magyar politikai hírek témánkénti csoportosítása (negyedéves összevetés, darab)

Hasonlóan az összesített adatokhoz, csatornánkénti vizsgálat esetén is a **külpolitikai hírek** arányának csökkenéséről beszélhetünk. Legmagasabb mértékű csökkenés az M1 és a HírTV híradójában következett be, a külpolitikai hírek aránya 9,3 százalékponttal csökkent az előbb említett csatornák esti hírműsorában. Az ATV esetében is hasonló mértékű, 9,1 százalékos visszaesést tapasztaltunk. A Magyarországot is érintő külpolitikai hírekkel leginkább az Echo TV foglalkozott az első negyedévben.

A **szakpolitikai hírek** aránya legnagyobb mértékben az ATV esti híradójában nőtt, a növekedés mértéke 13,2 százalékpont volt. Az RTL Klubon szintén jelentősen, 11,5 százalékponttal nőtt a szakpolitikai hírek aránya az előző negyedévhez képest. Ez a nagyarányú növekedés összefüggésben van azzal, hogy ez a két csatorna foglalkozott leginkább az közoktatási reformot követelő tüntetésekkel és megmozdulásokkal. A szakpolitikai hírek legmagasabb arányban az Echo TV-n voltak jelen, köszönhetően a különböző szakágazatokat érintő tudósítások gyakoriságának, arányuk 36,2 százalékon zárt.

Összesen 1158 **pártpolitikai tudósítás** hangzott el a vizsgált csatornák esti híradójában. A pártpolitikai hírek tekintetében jóval nagyobb különbségek figyelhetők meg az egyes csatornák között, mint más témák kapcsán. A legalacsonyabb arányszám az Echo TV híradójában jelentkezett, e csatorna összesen 68 pártpolitikai vonatkozású tudósítást közölt, amely 12,8 százalékos aránynak felelt meg. A TV2 Tények című műsorában 16,3 százalék volt pártpolitikai hírek aránya. Jelentősen emelkedett az arányszám az M1 esetében is, az előző negyedév 26,7 százalékos értéke 37,8

százalékra emelkedett. A TV2 híradójában is jelentős mértékű emelkedést láthatunk: a korábbi 7,4 százalék helyett 16,3 százalék a pártpolitikai tudósítások aránya. Az ATV műsorában 4 százalékpontos növekedésnek köszönhetően 28,3 százalékot tettek ki a pártpolitikai hírek.

A **gazdaságpolitikai hírek** aránya az ATV hírműsorában jelentősen változott. A csökkenés mértéke 6,9 százalékpont volt, amelynek következtében itt fordultak elő a legalacsonyabb – 9,5 százalékos – arányban ilyen témájú tudósítások. A többi csatorna esetében nem beszélhetünk jelentős változásról, itt +1,3 százalékpont és -0,9 százalékpont közötti eltérés mutatkozott az előző negyedévhez képest. A legmagasabb arányban az Echo TV és az RTL Klub híradójában voltak jelen gazdaságpolitikai hírek, előbbinél 17,9 százalékos, míg utóbbinál 17,8 százalékos arányban.

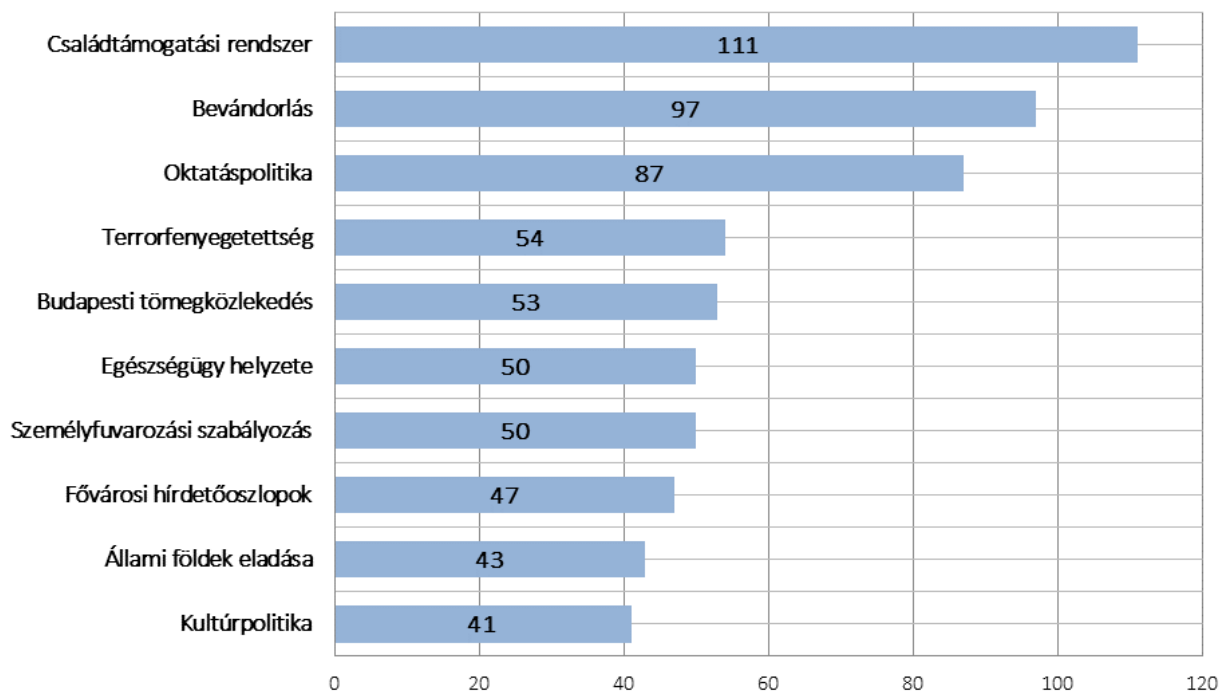
Az **önkormányzati hírek** aránya nem változott a harmadik negyedévhez képest, jelentősebb emelkedésről a HírTV esetében beszélhetünk. A HírTV 3,9 százalékpontos emelkedéssel, 13,5 százalékos arányban szolgáltatott önkormányzati tartalmakat. Ugyan a TV2-n nem történt érdemi változás az önkormányzati hírek arányának tekintetében, de még így is a legmagasabb 19,4 százalékos arányban közvetített önkormányzati tartalmakat. Legalacsonyabb mértékben a közszolgálati hírtelevízió foglalkozott önkormányzati vonatkozású politikai eseményekkel.

A NEGYEDÉV LEGGYAKORIBB ÜGYEI

A magyar vonatkozású politikai híreket nem csak témakörönként, de konkrét ügyek mentén is csoportosítottuk. A bevándorlással kapcsolatos hírek számának csökkenése 2016 januárjában is folytatódott, ebben a hónapban már csak a második leggyakoribb ügýtípusként szerepelt a migráció a vizsgált híradókban. Ez a téma egyedül az Echo TV híradójában vezette az ügyek listáját, ezen a csatornán 24 ilyen témájú tudósítás szerepelt 2016 januárjában.

A családtámogatási rendszer – főként a CSOK elindulásának köszönhetően – szintén kiemelt témája volt az esti híradóknak, összesen 111 megjelenést eredményezett a vizsgált csatornákon, így a januári összesítésben az első helyre került. A téma az ATV-n és a HírTV-n fordult elő a legkevésbé, összesen 11-11 alkalommal.

Szintén magas megjelenésszámot generáltak az oktatáspolitikával kapcsolatos hírek. A januári 87 megjelenéshez leginkább az RTL Klub és az ATV járult hozzá, 20-20 megjelenéssel, amely közel a januári összesített érték felét jelentette. A közoktatást érintő kérdésekkel legkevésbé az Echo TV foglalkozott, összesen 4 tudósításban.



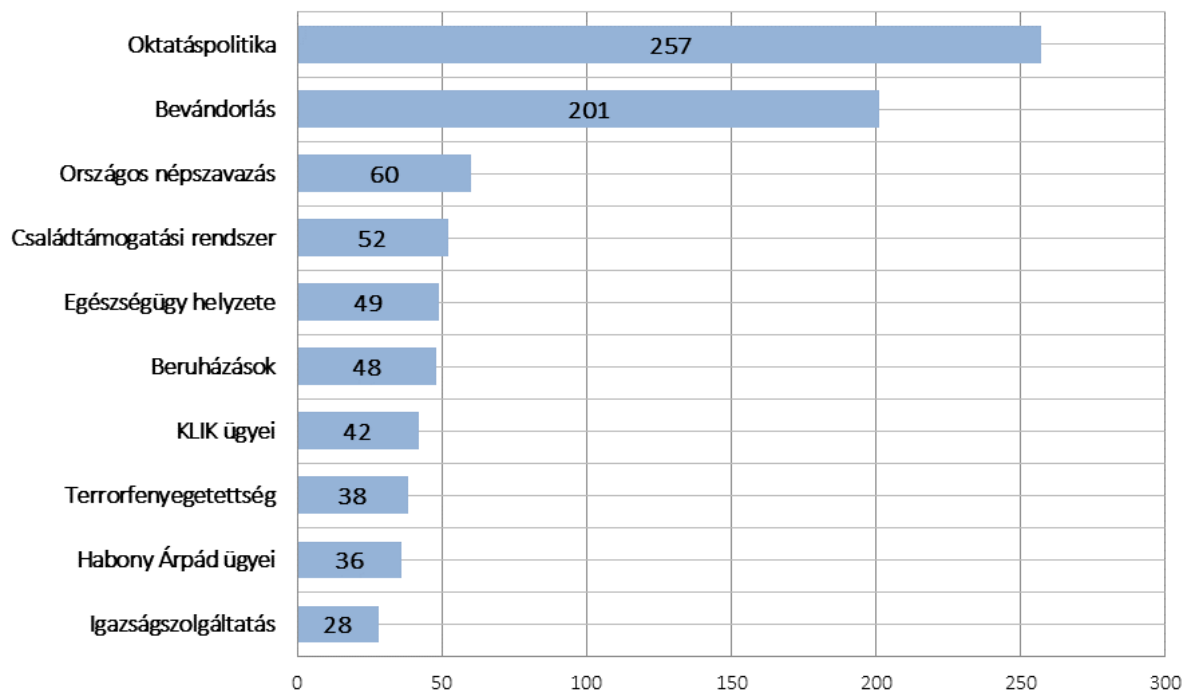
A tíz legtöbb megjelenést generáló ügy január hónap során (darab)

Februárban a 10 vezető politikai ügy összesen 811 megjelenést generált, amelyből 257 függött össze az oktatáspolitikával, ez a tíz leggyakoribb tudósítás 31,6 százalékát jelentette.

Februárban is tartotta második helyét a bevándorlás ügye, ekkor 201 megjelenést generált a téma, amely több mint a kétszerese a januári értéknek.

Harmadik helyen új elemként a választási irodánál történt incidensek, majd az ebből kibontakozó vitákkal és javaslatokkal kapcsolatos hírek szerepeltek. A témával kapcsolatos 60 megjelenéshez leginkább az ATV járult hozzá, ennek a csatornának a híradójában jelent meg ezeknek a híreknek az egyharmada, összesen 20 darab.

A januárban még az első helyen szereplő családtámogatási rendszer a negyedik helyre szorult vissza februárra, ebben a hónapban ez az ügy már csak 52 megjelenést generált. A téma leginkább a HírTV és az ATV híradójában szorult a háttérbe, ezeken a csatornákon nem került be a tíz leggyakoribb ügyek közé a családtámogatási rendszer.



A tíz legtöbb megjelenést generáló ügy február hónap során (darab)

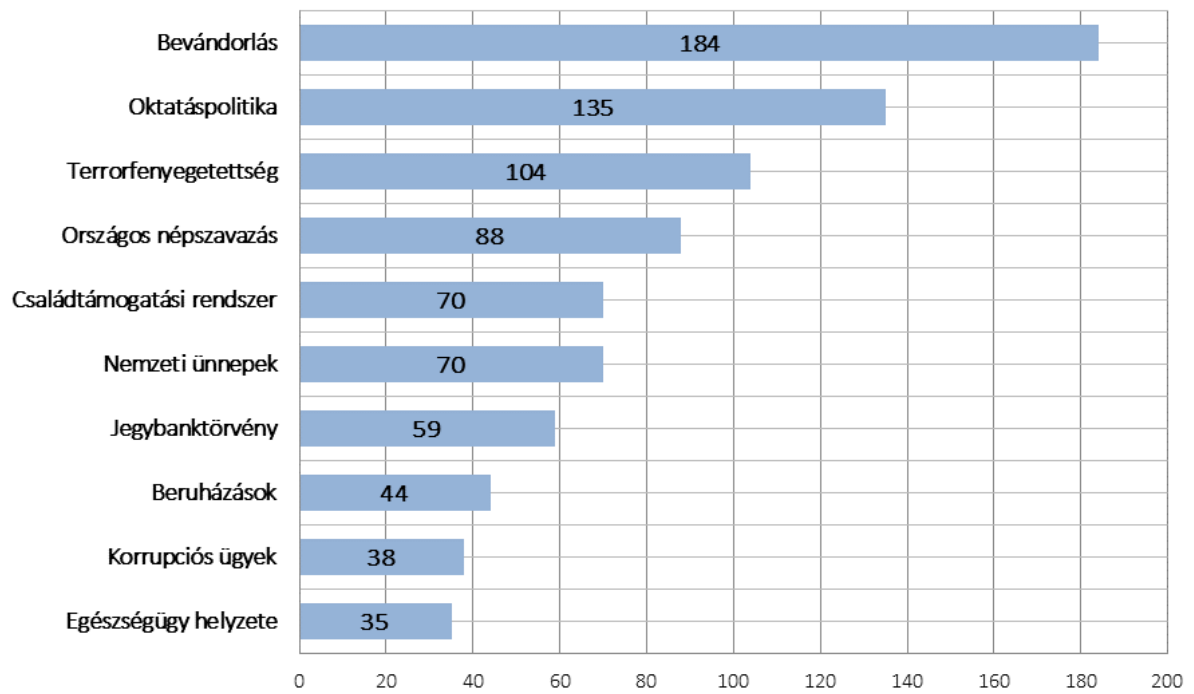
A március 22-i brüsszeli terrortámadásokkal kapcsolatban majdnem minden politikai szereplő felszólalt, ennek következtében a terrorfenyegetettséggel kapcsolatos hírek márciusban a harmadik leggyakoribb témacsoporttá váltak, összesen 108 tudósítással.

A bevándorlással kapcsolatos tudósítások 187 megjelenéssel márciusra ismét a leggyakoribb tudósítások élére kerültek. A téma napirendi megjelenését főleg a déli határon megjelenő migránsok, a brüsszeli terrortámadás és a február végi kvóta elleni népszavazási kezdeményezés erősítette.

Az oktatáspolitikával kapcsolatos tudósítások száma március hónapra százhuszonkettővel csökkent, így a második helyre került.

Negyedik helyre csúsztak vissza az országos népszavazásával kapcsolatos kérdések. A sorrendi visszaeséssel ellentétben nominális értékük 28-al nőtt.

A korrupciós ügyek témáját leginkább a HírTV és az ATV tartotta a napirenden, mindkét csatorna 11-11 alkalommal számolt be esti híradójában ilyen ügyekről márciusban.



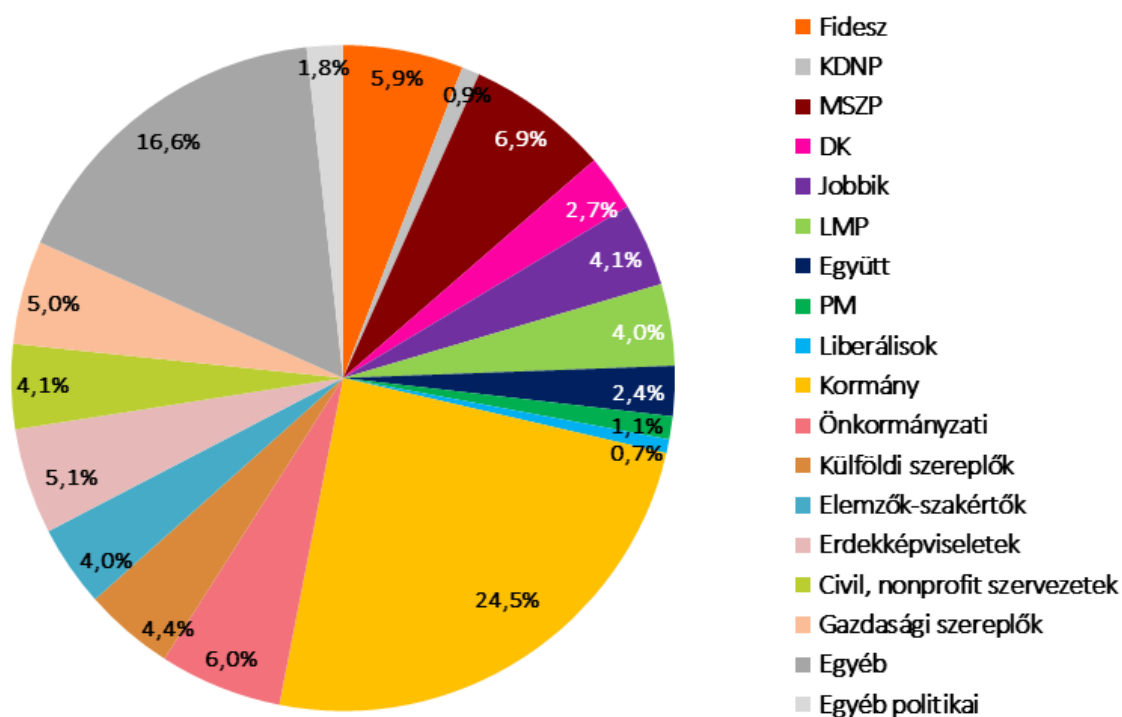
A tíz legtöbb megjelenést generáló ügy március hónap során (darab)

SZEREPLŐK A POLITIKAI HÍREKBEN

2016 első negyedévében összesen 10 725 szereplő álláspontja jelent meg az esti híradók magyar vonatkozású politikai híreiben, amely tudósításonként 2,32-es átlagot jelent. Az egy politikai hírre eső szereplők száma márciusban volt a legmagasabb, az akkor elhangzó 1550 tudósításra 3741 szereplő jutott, ami 2,41-es átlagnak felel meg. Februárban ez a mutató 2,34 volt, míg januárban némileg alacsonyabb, 2,21.

A PÁRTOK MEGJELENÉSEI

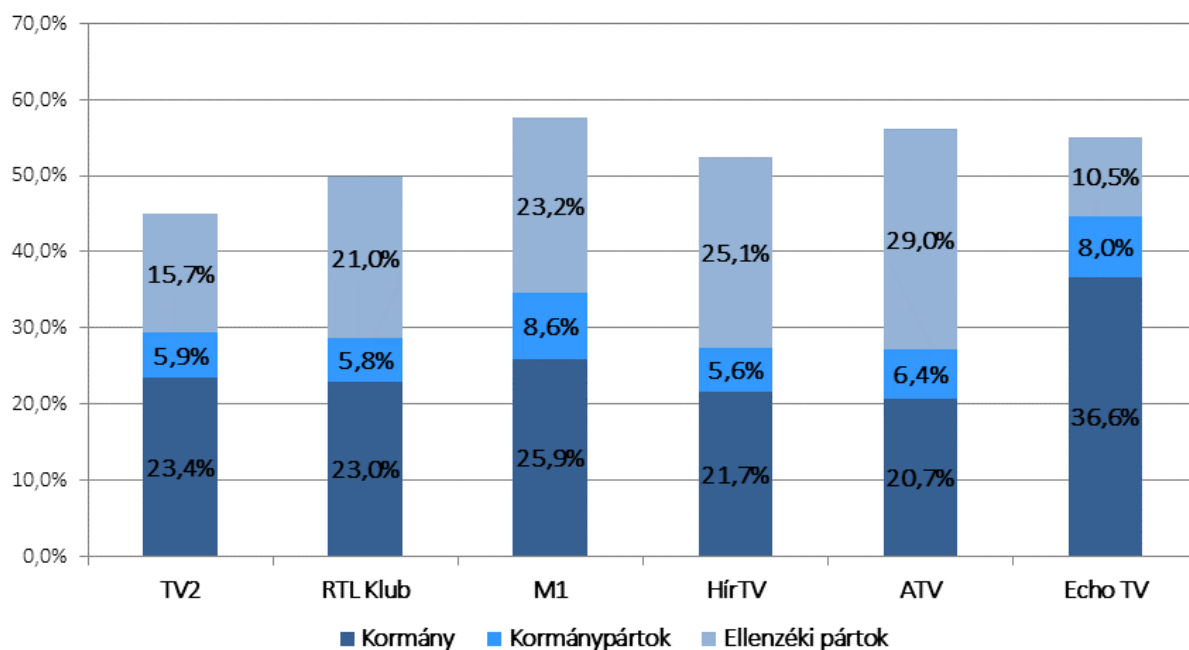
2016 első negyedéve során – a korábbiaknak megfelelően – a kormány álláspontja szerepelt legtöbb alkalommal a politikai tudósításokban: az összes megjelent szereplő 24,5 százaléka a végrehajtó hatalomhoz kötődött. Hasonlóan a tavalyi évhez, az adatot jelentősen befolyásolta, hogy a híradók napirendjén továbbra is számos olyan ügy jelent meg, amelyeket a kormányzat szereplői tematizáltak vagy véleményeztek. Így például – ugyan csökkent a gyakorisága - továbbra is meghatározó téma maradt az illegális bevándorlás problémájával foglalkozó kormányzati megoldások témaköre. Emellett megjelent számos kormány által napirendre hozott gazdasági, és szakpolitikai hír is, így például az ÁFA csökkentése vagy a családokat érintő kedvezmények és programok kibővítése.



A magyar politikai tartalmú hírekben megjelent szereplők megoszlása (negyedéves összesítés)

A pártok közül a legtöbb megjelenési lehetőséget a szocialista párt kapta. Az **MSZP** 743 alkalommal jelent meg, ami az összes szereplő tükrében 6,9 százalékos aránynak felelt meg. A **Fidesz** megjelenés-aránya megegyezik az előző negyedév értékével: 5,9 százalék, ez 628 megjelenést jelent az első negyedévben.

Összehasonlítva az előző negyedévvel látható, hogy nominálisan minden párt növelte a megjelenéseit. A pártok között a **Jobbik** végzett a harmadik helyen, megjelenéseinek arányát javította az előző negyedévhez képest: 4,1 százalék volt. Az **LMP** 426 alkalommal jelent meg a politikai tudósításokban, amely észrevehető – 3,4 százalékról 4 százalékra történő - emelkedést jelentett. A **Demokratikus Koalíció** 293 megjelenéssel (2,7 százalékos aránnyal) az ötödik a pártok sorában. Az **Együtt** az első negyedévben 204 darabról 260-re növelte megjelenéseinek számát, ami az összes megjelent szereplő 2,4 százalékát jelentette. A **Párbeszéd Magyarorszáért** 120 alkalommal szerepelt, ami 1,1 százalékos aránynak felelt meg. A **KDNP** 93 megjelenése 0,9 százalékot jelent, míg Fodor Gábor pártja, a **Magyar Liberális Párt** 72 alkalommal szerepelt (0,7 százalék).



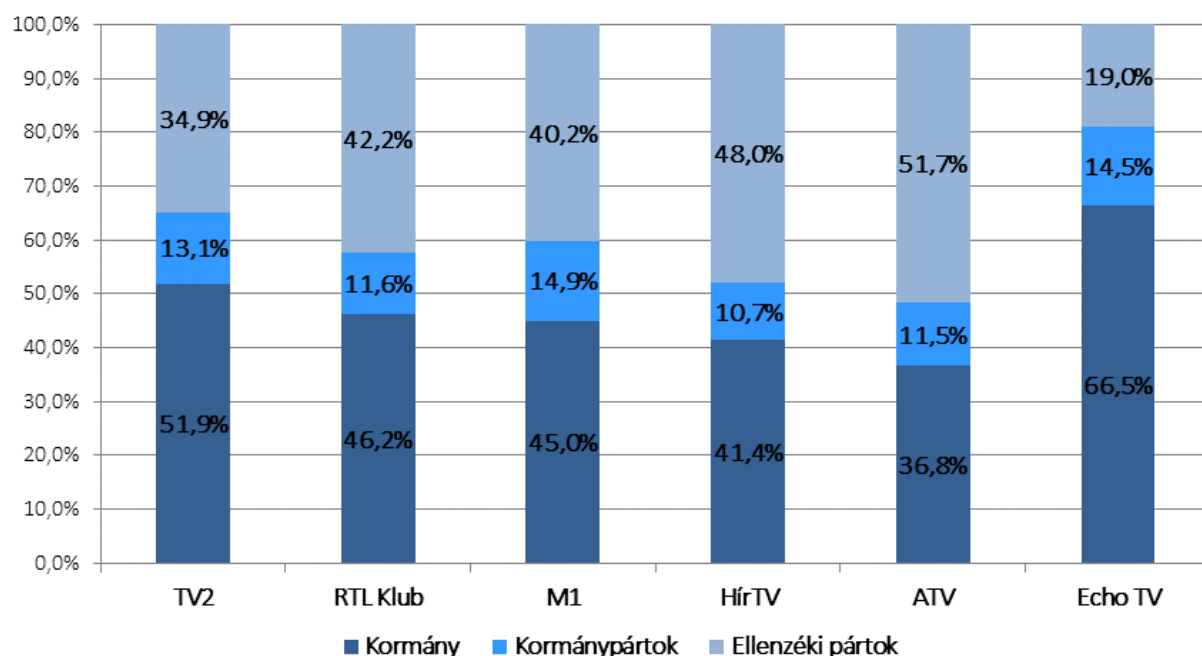
A kormány, a kormánypártok és az ellenzéki pártok megjelenéseinek aránya az egyes csatornák esti hírműsoraiban (negyedéves összesítés)

A kormány, a kormánypártok és az ellenzéki pártok megjelenéseit vizsgálva megállapítható, hogy a TV2 kivételével mindenhol csökkent az ehhez a kategóriákhoz sorolt szereplők együttes megjelenési aránya az előző negyedévvel összevetve. A legnagyobb csökkenést az ATV híradójában figyelhettük meg, ahol 9 százalékponttal csökkent a három kategória együttes aránya. Jelentős volt a csökkenés a HírTV esti híradójában is, itt a csökkenés mértéke 6,5 százalékpont volt.

A kormány arányaiban a legkevesebb megjelenési lehetőséget az ATV műsorában kapta, a csatorna politikai tudósításaiban megjelenő álláspontok 20,7 százaléka tartozott hozzá. E szereplések aránya a HírTV híradójában 21,7 százalék, az RTL Klub adásában pedig 23 százalék volt. A TV2 híradójában is – 23,9 százalékról 23,4 százalékra – csökkent a kormányzati szereplők aránya. Az M1 híradóinak politikai tudósításaiban az álláspontok 25,9 százaléka tartozott a kormányzathoz, amely csaknem 4 százalékpontos csökkenést jelent az előző negyedévhez képest. Az Echo TV ugyanakkor növelte a kormányzati megjelenések arányát, így az előző negyedévhez képest 1,2 százalékponttal magasabb, 36,6 százalék volt ez az arány.

Az ellenzéki pártok megjelenési aránya nem sokban változott az előző negyedévhez képest. A vizsgált csatornák közül a TV2-n, az M1-n és az Echo TV-n nőtt az ellenzéki pártok egyesített megjelenési aránya, míg a többi csatornán csökkent. A legnagyobb csökkenést az ATV-n figyelhettük meg, ahol ez a mutató 4,2 százalékponttal 29 százalékra csökkent.

A HírTV műsorában az ellenzéki pártmegjelenések összesített aránya 25,3 százalék volt, amely 0,2 százalékponttal kevesebb az előző negyedévhez képest. Az M1-en 23,2 százalék volt ez a mutató, amely 4,2 százalékpontos növekedést jelentett, az RTL Klubon ezzel ellentétben csökkent az ellenzéki pártmegjelenések aránya, ezen a csatornán 21 százalék volt, a TV2-n pedig 15,7 százalék. Hasonlóan az elmúlt fél évhez, az Echo TV sugárzott a legkisebb arányban ellenzéki megjelenéseket, az arányuk ugyanakkor javult az előző negyedévhez képest: 1,2 százalékponttal, 10,7 százalékra nőttek az ellenzéki megjelenések.



A kormány, a kormánypártok és az ellenzéki pártok megjelenéseinek paritásos vizsgálata az egyes csatornák esti hírműsoraiban (negyedéves összesítés)

PARITÁSOS VIZSGÁLAT

A paritásos vizsgálat során az ellenzéki, a kormánypárti és a kormányzati megjelenések arányát e három kategória összegének tükrében vizsgáljuk.

Az adatok alapján megállapítható, hogy az ellenzéki pártok megjelenései ellentétben a harmadik és a negyedik negyedév adataival öt csatornán is meghaladták az egyharmados arányt. Az ATV adásában az ellenzéki megjelenések paritásos aránya 51,7 százalék volt, a HírTV esetében 48 százalék, míg az RTL Klub esetében 42,2 százalék. A közszolgálati csatornán 40,2 százalékra emelkedett az ellenzéki pártok paritásos aránya. Meghaladta az egyharmados arányt a TV2, itt a 2,6 százalékpontos növekedést követően 34,9 százalékon zárt az arányuk ezeknek a pártoknak. Az Echo TV-n az ellenzéki megjelenések paritásos aránya 19 százalék volt.

A kormányzati megjelenések aránya az Echo TV adásában volt a legmagasabb, 66,5 százalék. A sort az TV2 és az RTL Klub folytatta 51,9 és 46,2 százalékos mutatóval. Hasonló arányt ért el az M1 és a HírTV, előbbinek 45 százalék, míg utóbbinak 41,4 százalék volt a kormányzati megjelenések aránya a paritásos vizsgálatban. Hasonlóan 2015 harmadik és a negyedik negyedévéhez az ATV-n volt a legkevesebb a kormányzati megjelenések paritásos aránya 2016 első negyedévében is: 36,8 százalék.

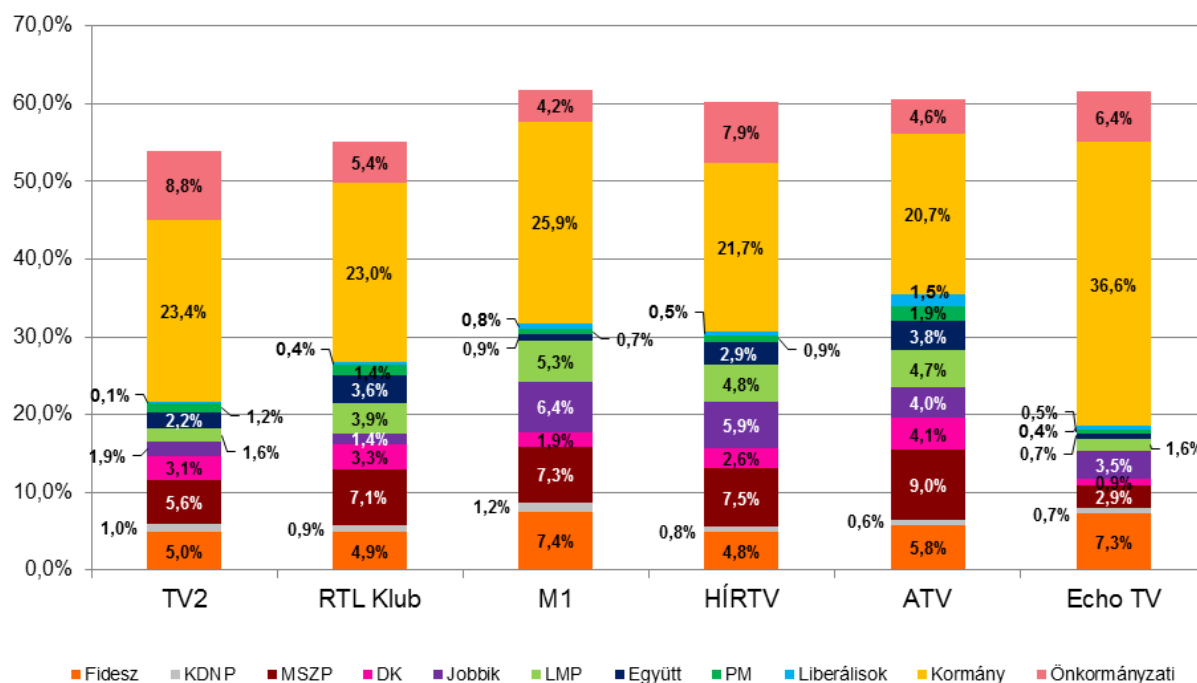
A kormányzati megjelenések paritásos aránya az RTL Klub és az Echo TV kivételével minden csatornán csökkent.

CSATORNÁNKÉNTI BONTÁS

A pártmegjelenések aránya az ATV műsorában volt a legmagasabb: 35,4 százalék, míg a legalacsonyabb értéken az Echo TV műsorában zárt (18,5 százalék).

Az M1 és az Echo TV híradóján kívül minden vizsgált csatornán az MSZP szerepelt a legtöbbet a pártok közül, míg az említett két csatorna műsorában a Fidesz több alkalommal ismertethette álláspontját. Az MSZP arányaiban a legtöbb megjelenési lehetőséget az ATV műsorában kapta: az ebben a híradóban elhangzó összes politikai álláspont 9 százaléka tartozott ehhez a párthoz. Ez az érték 1,4 százalékponttal kevesebb, mint az előző negyedévben. E rangsorban második és harmadik helyen a HírTV és az M1 végzett 7,5, illetve 7,3 százalékkal. Az RTL Klub esetében e mutató 7,1 százalék volt, míg a TV2 adásában 5,6 százalék. A legalacsonyabb arányszám az Echo TV híradójában alakult ki 2,9 százalékkal.

A Fidesz megjelenéseinek aránya az Echo TV adásában volt a legmagasabb – 7,3 százalék –, míg a legalacsonyabb a HírTV híradójában volt 4,8 százalékkal. A két kereskedelmi csatorna adásában szinte azonos mértékben jelent meg a nagyobbik kormánypárt: a TV2-n 5 százalékos, míg az RTL Klubon 4,9 százalékos arányban. Az ATV-n ez az érték 5,8 százalék volt 2016 első negyedévében.



Egyes szereplők megjelenéseinek aránya az egyes csatornák híradóiban (negyedéves összesítés)

A megjelenésszámokat tekintve a pártok között harmadik helyen a Jobbik végzett, ugyanakkor az egyes csatornákat külön-külön vizsgálva változatosabb kép rajzolódik ki. Legnagyobb arányban az M1 biztosított megjelenést a radikális párt véleményének, itt ez az arány 6,4 százalékot tett ki. Emellett magas volt a párt megjelenési aránya a HírTV-n és az ATV-n is: előbbinél 5,9 százalék, míg utóbbinál 4 százalék. Legkevésbé a RTL Klub szerepeltette a Jobbik véleményét, 1,4 százalékban.

Az ellenzéki pártok sorrendjében az LMP végzett a negyedik helyen, a párt megjelenéseinek aránya a közszolgálati hírcsatornán volt a legmagasabb, 5,3 százalék, míg a legalacsonyabb az Echo TV és a TV2 adásában: 1,6 százalék. A HírTV és az ATV esetében 4,8; illetve 4,7 százalék volt a zöld párt megjelenéseinek aránya az RTL Klubon pedig 3,9 százalék.

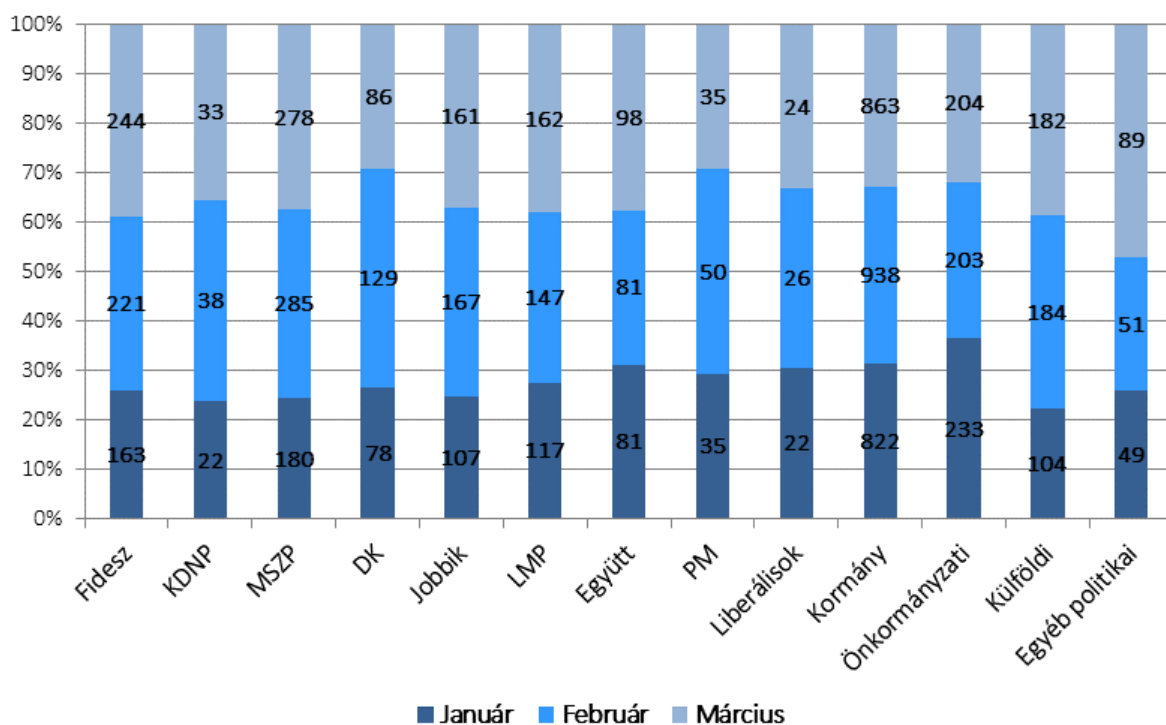
Gyurcsány Ferenc pártjának megjelenési aránya – hasonlóan a harmadik negyedévhez – még mindig az ATV-n volt a legmagasabb. Aránya viszont 1,6 százalékponttal csökkent az előző negyedévhez képest, így 2016 első negyedévében 4,1 százalékon zárt. Legkevésbé az Echo TV-n jelent meg a DK, ezen a csatornán 0,9 százalék volt a párt aránya.

Az Együtt és a PM megjelenéseinek felülreprezentáltsága tovább nőtt az ATV és az RTL Klub adásaiban. Az Együtt 3,6 százalékos aránnyal bírt az RTL Klub, és 3,8 százalékkal az ATV hírműsorában. Az ATV esetén 1,9 százalék, míg az RTL Klubon 1,4 százalék volt a PM aránya.

A KDNP megjelenéseinek aránya 0,7 és 1,2 százalék között alakult az egyes csatornákon.

HAVI ÉS TÉMÁK SZERINTI BONTÁS

A lenti grafikon az egyes szereplők megjelenésszámát mutatja havi bontásban. Az ábra az esetleges napirendhatást hivatott vizsgálni, vagyis azt, hogy van-e olyan szereplő, amelyik felülreprezentált volt-e valamelyik hónapban. Kismértékű napirendhatás Gyurcsány Ferenc pártjánál figyelhető meg, a Demokratikus Koalíció 129 alkalommal szerepelt a vizsgált csatornákon a februári hónapban, amely lényegesen több a januári és a márciusi adathoz képest.



Egyes szereplők megjelenésszáma (havi bontás, darab)

2016 első negyedévében a vizsgált pártok álláspontja leggyakrabban a pártpolitikai témájú tudósításokban jelent meg, mindegyik esetében 50 százalék felé emelkedett ez az arány. Legmagasabb aránnyal az Magyar Liberális párt rendelkezett (80,6 százalék), azonban ez az érték alacsony darabszámmal, pontosan 58 megjelenéssel párosult. Legnagyobb nominális értéket ebben a kategóriában az MSZP tudhatta magáénak, a mely a megjelenéseinek 57,6 százalékát adta. Második legtöbb pártpolitikai megjelenése a Fidesznek volt, összesen 333 darab. A pártpolitikai kategóriában harmadik legtöbbször megjelenő párt a Jobbik volt, 298 alkalommal. A Jobbik esetében ez a második legmagasabb arányszámot eredményezi, 68,5 százalékot.

Szakpolitikai kérdésekben Fidesz volt a legaktívabb. Megjelenéseinek 16,4 százaléka származott az e témakörhöz sorolt tudósításokból. Legkevesbé a Liberális párt foglalkozott szakpolitikai kérdésekkel, 7 ehhez kapcsolódó megjelenésük összesítve 9,7 százalékos aránynak felelt meg.

Külpolitikai felszólalásokban a Demokratikus Koalíció volt a legaktívabb, 4,8 százalékkal. Az előző negyedévhez képest a külpolitikával kapcsolatos felszólalások aránya meglehetősen lecsökkent. Minden párt esetében a 4,8 és az 1,7 százalék között mozgott. Ez alól kivételt képez az MLP, amelyik párt esetében nem történt ilyen jellegű megszólalás.

	Fidesz	KDNP	MSZP	DK	Jobbik	LMP	Együtt	PM	MLP	Össz.
Pártpolitika	333	60	428	180	298	267	156	69	58	1149
Szakpolitika	103	15	107	36	45	59	28	18	7	396
Önkormányzat	58	5	67	27	39	27	27	14	3	377
Gazdaság- politikai	32	7	59	23	17	45	24	7	4	230
Külpolitika	28	2	18	14	19	18	9	2	0	182
Határon túli m. ügyek	7	0	0	0	2	0	0	0	0	7
Egyéb	67	4	64	13	15	10	16	10	0	220
Összesen	628	93	743	293	435	426	260	120	72	2561

A magyar vonatkozású politikai hírek és a szereplők kapcsolata

Gazdaságpolitikai felszólalásokban –arányait tekintve - az LMP volt a legaktívabb (10,6 százalék). Nominális tekintetben a második helyre kerül 45 megjelenéssel, míg az MSZP veszi át az első helyet 59-el. Legkevesebbszer a Jobbik foglalkozott gazdaságpolitikával. Arányuk ebben a tekintetben 3,9 százalék volt.

A következő táblázatok pártonkénti bontásban mutatják a fenti adatsort:

	Fidesz
Pártpolitika	333
Szakpolitika	103
Önkormányzat	58
Gazdaság- politikai	32
Külpolitika	28
Határon túli magyar ügyek	7
Egyéb	67

A Fidesz és a magyar politikai hírek kapcsolata

	KDNP
Pártpolitika	60
Szakpolitika	15
Önkormányzat	5
Gazdaság- politikai	7
Külpolitika	2
Határon túli magyar ügyek	0
Egyéb	4

A KDNP és a magyar politikai hírek kapcsolata

	MSZP
Pártpolitika	428
Szakpolitika	107
Önkormányzat	67
Gazdaság- politikai	59
Külpolitika	18
Határon túli magyar ügyek	0
Egyéb	64

Az MSZP és a magyar politikai hírek kapcsolata

	DK
Pártpolitika	180
Szakpolitika	36
Önkormányzat	27
Gazdaság- politikai	23
Külpolitika	14
Határon túli magyar ügyek	0
Egyéb	13

A Demokratikus Koalíció és a magyar politikai hírek kapcsolata

	Jobbik
Pártpolitika	298
Szakpolitika	45
Önkormányzat	39
Gazdaság- politikai	17
Külpolitika	19
Határon túli magyar ügyek	2
Egyéb	15

A Jobbik és a magyar politikai hírek kapcsolata

	LMP
Pártpolitika	267
Szakpolitika	59
Önkormányzat	27
Gazdaság- politikai	45
Külpolitika	18
Határon túli magyar ügyek	0
Egyéb	10

Az LMP és a magyar politikai hírek kapcsolata

	Együtt
Pártpolitika	156
Szakpolitika	28
Önkormányzat	27
Gazdaság- politikai	24
Külpolitika	9
Határon túli magyar ügyek	0
Egyéb	16

Az Együtt és a magyar politikai hírek kapcsolata

	PM
Pártpolitika	69
Szakpolitika	18
Önkormányzat	14
Gazdaság- politikai	7
Külpolitika	2
Határon túli magyar ügyek	0
Egyéb	10

A Párbeszéd Magyarországért és a magyar politikai hírek kapcsolata

	Liberálisok
Pártpolitika	58
Szakpolitika	7
Önkormányzat	3
Gazdaság- politikai	4
Külpolitika	0
Határon túli magyar ügyek	0
Egyéb	0

Az MLP és a magyar politikai hírek kapcsolata

A LEGGYAKORIBB MEGSZÓLALÓK

Hasonlóan a 2015-ös év legtöbb negyedévéhez, Orbán Viktor volt a legtöbbet, saját hangon megszólaló kormányzati politikus az esti híradókban 2016 első negyedévében. A miniszterelnök 291 alkalommal szólalt fel az általunk vizsgált csatornák esti hírműsoraiban. Őt Lázár János követte, akinek a magas megjelenésszáma főleg a „Kormányinfó” elnevezésű, heti rendszerességgel megtartott sajtótájékoztatóinak köszönhető. Lázár János 244 alkalommal szólalt meg, majd Szijjártó Péter következett, aki az első negyedév során összesen 131 alkalommal szerepelt saját hangon. Az oktatáspolitikai és az egészségügy előtérbe kerülése eredményezte Balog Zoltán megszólalásai számának megnövekedését, összesen 104-szer szólalt meg. A tíz leggyakoribb kormányzati felszólalók között találjuk még Palkovics Lászlót (78), Rétvári Bencét (74), Varga Mihályt (72), Tuzson Bencét (57) és Kovács Zoltánt (53) is.

A kormánypárti szereplők közül Kósa Lajos frakcióvezető generálta a legtöbb saját hangos megjelenést, összesen 99 darabot. Gulyás Gergely 57 esetben szólalt meg a vizsgált híradókban,

Hollik István pedig felkerült a harmadik helyre a 47 sajtóhangos szereplésével. Szintén a legtöbbet megszólaló kormánypárti politikusok között szerepelt Németh Szilárd, Halász János, Pósnán László, Harrach Péter, Györfly Balázs, Kocsis Máté és Pelczné Gáll Ildikó.

Az ellenzéki politikusok közül Tóbiás József volt a legaktívabb e tekintetben. Az MSZP elnöke összesen 145 alkalommal szólalt meg saját hangon, amely több mint a második és harmadik legtöbbet felszólaló ellenzéki párt együttes értéke. A második legtöbbször Szigetvári Viktor szerepelt 61 felszólalással. Harmadik helyen Schiffer András szerepelt, 60 megszólalással. Őt követi Gréczy Zsolt 59 megszólalással. A tíz saját hangon legtöbbet megszólaló ellenzéki politikus között megtalálhatjuk még Z. Kárpát Dánielt (50), Szél Bernadettet (49), Vona Gábort (47) – aki jelentősen visszaesett az előző negyedévhez képest -, Juhász Pétert (46), Mirkóczki Ádámot és Harangozó Tamást 44-44 sajtóhangos felszólalással.

Kormányzati szereplők	Önálló megjelenések száma
Orbán Viktor	291
Lázár János	244
Szijjártó Péter	131
Balog Zoltán	104
Palkovics László	78
Rétvári Bence	74
Varga Mihály	72
Tuzson Bence	57
Kovács Zoltán	53

A kormányzathoz tartozó szereplők önálló megjelenései

Kormánypárti szereplők	Önálló megjelenések száma
Kósa Lajos	99
Gulyás Gergely	57
Hollik István	47
Németh Szilárd	64
Halász János	42
Pósán László	16
Harrach Péter	14
Győrffy Balázs	8
Kocsis Máté	7
Pelczné Gáll Ildikó	5

A kormánypártokhoz kapcsolódó szereplők önálló megjelenései

Ellenzéki pártok szereplői	Önálló megjelenések száma
Tóbiás József	145
Szigetvári Viktor	61
Schiffer András	60
Gréczy Zsolt	59
Z. Kárpát Dániel	50
Szél Bernadett	49
Vona Gábor	47
Juhász Péter	46
Mirkóczki Ádám	44
Harangozó Tamás	44

Az ellenzéki pártokhoz kapcsolódó szereplők önálló megjelenései

MÓDSZERTAN

A negyedéves híradóelemzés során hat csatorna esti, fő híradóinak kvantitatív elemzését végeztük el a 2016. január 1. és március 31. közötti időszakról. A vizsgált híradók: TV2 Tények – 18:00; RTL Klub: Híradó – 18:00; M1: Híradó este – 19:30; HírTV: Híradó 21 – 21:00; ATV: hétköznap: Híradó – 21:00, hétvégén: Híradó – 18:45; ECHO TV: Esti Híradó – 22:00)

A vizsgálat során csak a híradók törzstartalmát vizsgáltuk, az ahhoz kapcsolódó, kiegészítő részeket (például: időjárás-jelentés, sporthírek, közlekedési hírek) nem. Ezek a kapcsolt részek nem képezik részét az időtartamra vonatkozó vizsgálatainknak sem. A híradókban szereplő headline-ok nem szerepelnek az elemzésben önálló tudósításként, ugyanakkor a híradók törzsidőtartamának részét képezik, ezért ott feltüntetésre kerültek.

A vizsgálat során a hírműsorokban közölt bejátszásokat témáik szerint kategorizáltuk. A besorolás a tudósítás megjelenített tartalma alapján történt.

A következő kategóriákat alkalmaztuk:

- Magyar vonatkozású politikai hírek: E kategóriába azok a tudósítások tartoznak, amelyek mindenki számára egyértelműen beazonosítható politikai tartalommal bírnak, olyan tartalommal, amely a magyar politikai térhez szorosan köthető, vagy a magyar politikai teret közvetlen érintő külpolitikai esemény, vagy olyan esemény, amelyen a magyar politikai élet jelentős szereplői megjelennek, megszólalnak. Ezt a kategóriát további elemzésnek vetettük alá.
- Baleset és bűnügy: Bűncselekményről, gyilkosságról, balesetről és büntetőeljárásról beszámoló belföldi és külföldi hírek politikai relevancia nélkül.
- Bevándorlással kapcsolatos hírek: Azok a bevándorlással kapcsolatos tudósítások, melyek magyar politikai vonatkozással nem rendelkeznek (külföldi események, politikai tartalommal nem rendelkező belföldi beszámolók).
- Bulvárhírek: Bulvártémákat feldolgozó tudósítások belföldi és külföldi témákban egyaránt.
- Gazdasági hírek: A gazdaság alakulásával kapcsolatos tudósítások, melyek nem rendelkeznek egyértelmű és közvetlen politikai tartalommal. Ide tartoznak jellemzően a benzin árának, vagy a valutaárfolyamok alakulása.
- Helyi ügyek: Olyan lokális eseményekről szóló tudósítások, melyek nem rendelkeznek egyértelmű és közvetlen politikai tartalommal. Ilyenek többek között azok az önkormányzati hírek, amelyeknek nem szereplői a helyi politikai vezetők, politikusok.
- Időjárási, természeti katasztrófákkal kapcsolatos hírek: Az időjárással kapcsolatos és természeti katasztrófákról beszámoló (földrengés, tornádó stb.) politikai tartalom nélküli tudósítások, amelyek a híradók törzsanyagában kaptak helyet.
- Kultúra: A kulturális élet eseményeiről, az itt végbemenő változásokról és kulturális programokról beszámoló, nem politikai vonatkozású tudósítások.
- Külföldi hír: Külföldi eseményről, hírről szóló, akár politikai relevanciával bíró tudósítások.

- Sport: A sportélet eseményeiről, az itt végbemenő változásokról és a sporttal kapcsolatos eseményekről beszámoló, nem politikai vonatkozású tudósítások.
- Egyéb: Minden olyan hír, mely más egyéb kategóriába nem volt egyértelműen besorolható.

A magyar vonatkozású politikai híreket az alábbi alkategóriákba soroltuk:

- Gazdaságpolitika: A gazdasági szektorban történt eseményekről, innen induló kezdeményezésekről, a gazdasági szereplők tevékenységeiről beszámoló hírek, amelyek kapcsolódnak magyar politikai szereplőkhöz, a magyar politikai élethez.
- Határon túli magyarsággal kapcsolatos hírek: Az olyan hírek, amelyek a határon túl élő magyarság kérdéseivel foglalkoznak és ezzel párhuzamosan magyar politikai tartalmat is megjelenítenek.
- Külpolitika: Külpolitikai kérdésekkel, külföldi találkozókkal, kapcsolatokkal és államközi kapcsolatokkal foglalkozó hírek, melyek rendelkeznek magyar vonatkozással.
- Önkormányzati: Önkormányzatokhoz, polgármesterekhez kapcsolódó kérdésekkel, eseményekkel foglalkozó, politikai tartalommal bíró hírek.
- Pártpolitika: A pártpolitikai küzdelmekhez kapcsolódó, azokat jellemző konfliktusokról szóló tudósítások, illetve a pártok belügyeivel foglalkozó hírek.
- Szakpolitika: Egyes szakpolitikai területeket érintő tervezetekről, konferenciákról, döntésekről beszámoló hírek, amelyek egyes területeket szakmai szempontból közelítenek meg. Ide tartozik az adórendszer kérdése is, mint szakpolitikai terület.
- Egyéb: A többi kategóriába be nem sorolható, magyar politikai tartalommal rendelkező tudósítások.

A magyar politikai vonatkozású politikai hírekben megjelent álláspontokat is összesítettük. Álláspontnak tekintettük az adott szereplőhöz kapcsolódó minden releváns megjelenést, legyen az önállóan képviselt, vagy beolvasott. Emiatt egy tudósításban akár az adott szereplőkategóriához tartozóan több megjelenés is kapcsolódhat (például: egymásnak ellentmondó álláspontok, kiegészítő érvek stb.). Mindig az adott szereplő megjelenésének témáját vettük figyelembe a kategorizálás során, valamint az adott időpontbeli pozícióját (például: ha képviselő és polgármester is a szereplő, akkor az adott megjelenés határozza meg, mely kategóriába került, illetve ha egy egyértelmű pártkapcsolattal rendelkező önkormányzati politikus országos témában szólalt meg, akkor a párthoz kapcsolódik).

Az alábbi szereplőket különböztettük meg a vizsgálatunk során:

- Fidesz: A Fidesz, és a Fideszhez kötődő politikusok álláspontjai kerülnek ebben a kategóriába.
- KDNP: A KDNP, és a KDNP-hez kötődő politikusok álláspontjai kerülnek ebbe a kategóriába.
- MSZP: Az MSZP, és az MSZP-hez kötődő politikusok álláspontjai kerülnek ebbe a kategóriába.
- DK: A Demokratikus Koalíció, és a Demokratikus Koalícióhoz kötődő politikusok álláspontjai kerülnek ebbe a kategóriába.
- Jobbik: A Jobbik, és a Jobbikhoz kötődő politikusok álláspontjai kerülnek ebbe a kategóriába.

- LMP: Az LMP, és az LMP-hez kötődő politikusok álláspontjai kerülnek ebbe a kategóriába.
- Együtt: Az Együtt-A Korszakváltók Pártjához kötődő politikusok álláspontjai kerülnek ebbe a kategóriába.
- PM: A Párbeszéd Magyarországért Párthoz kötődő politikusok álláspontjai kerülnek ebbe a kategóriába.
- Liberálisok: A Magyar Liberális Párthoz kötődő politikusok álláspontjai kerülnek ebbe a kategóriába.
- Kormány: A kormány, és a kormányhoz formálisan kapcsolódó személyek álláspontjai kerülnek ebbe a kategóriába.
- Önkormányzati: Valamely önkormányzathoz formálisan kapcsolódó személyek álláspontjai kerülnek ebbe a kategóriába, amennyiben önkormányzat (politikai) ügyében szólalnak fel, és nem pedig országos politikai téma kapcsán. Az önkormányzati kategóriába sorolhatók pl. polgármesterek, önkormányzati képviselők, hivatali tisztségviselők, jegyzők.
- Külföldi szereplők: Más országokhoz kapcsolódó szereplők, illetve nemzetközi szervezetek álláspontjainak megjelenései.
- Egyéb politikai szereplők: Olyan politikai szereplők, akik az elemzésünkben nem alkottak külön kategóriát.
- További szereplők: a politikai hírekben megjelenő, más kategóriába nem besorolt, nem hivatásos politikusok álláspontjait sorolhatjuk. E kategóriát továbbbontottuk elemző-szakértő, érdekképviselők, civil és nonprofit szervezetek, gazdasági, valamint egyéb kategóriára.

A szereplők kapcsán külön megvizsgáltuk, kik jelentek meg önállóan a magyar vonatkozású politikai tudósítások során. E kategória azokat a megjelenéseket tartalmazza, akik saját hanggal képviselhették álláspontjukat a politikai hírek kapcsán.

Az elemzésben szereplő adatok kerekített adatok.