



NÉZŐPONT INTÉZET

# VISEGRÁDI IDENTITÁS VÍZIÓ VAGY VALÓSÁG?



• Visegrad Fund

CEPER



## **A VISEGRÁDI IDENTITÁSRÓL – HASONLÓSÁGOK ÉS KÜLÖNBSÉGEK A VISEGRÁDI NÉGYEK KÖZVÉLEMÉNYEIBEN BEVEZETÉS**

A 2015-ös migrációs hullámra adott reakciók során a szélesebb közvélemény számára is megmutatkoztak a Visegrádi Együttműködésben rejlő lehetőségek. A közép-európai országok egységes fellépésének is köszönhetően sikerült például megakadályozni az Unió bevándorlásra vonatkozó kvótászerű javaslatainak végrehajtását.

Azóta is gyakran visszatérő kérdés a közbeszédben, hogy vajon az illegális bevándorlás elutasításán kívül vannak-e olyan pontok, amelyek összekapcsolják ezeket az országokat, vagy a külső megosztási kísérletek hatására könnyen felbomolhat a 2015-ben látványosan erőre kapott együttműködés. Az erős Közép-Európa iránt elkötelezettek számára jó hír, hogy a 2019-es esztendő EU-s tisztújítása körüli politikai csatározások újabb példát adtak a V4-együttműködés mélységére, lehetőségeire.

2019-ben a Nemzetközi Visegrádi Alap támogatásával egymást követő években immár harmadik alkalommal készíthettünk felmérést a visegrádi együttműködés megítéléséről mind a négy országban. Az idejű kutatás fókuszában a közép-európai identitás elemeinek meghatározása állt, tekintettel az ún. „identitáspolitikai” kérdések térségbeli megítélésére is. Mások mellett vizsgálatunk tárgya volt a fontosabb Európa-politikai és a visegrádi országok egymásról alkotott képe is.

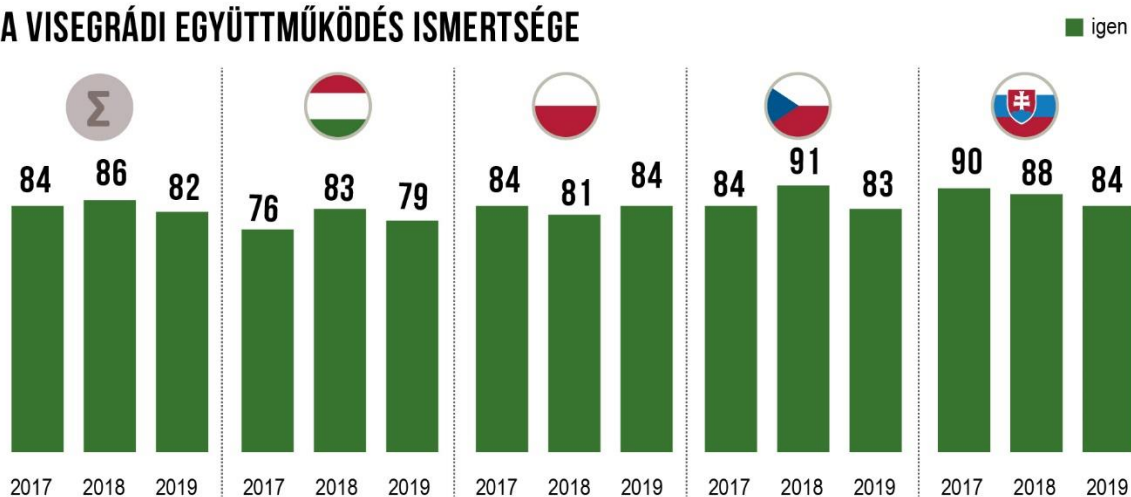


## I. A VISEGRÁDI EGYÜTTMŰKÖDÉS MEGÍTÉLÉSE

A visegrádi együttműködés ismertsége összhangban van az elmúlt két év kutatási eredményeivel. Amint az 1. ábrán látszik, 2019-ben is a megkérdezettek több mint négyötöde (82 százalék) válaszolta azt, hogy hallott már a V4-együttműködésről. A válaszadók nagyjából hasonló aránya tudta konkrétan meg is nevezni a visegrádi együttműködés országait: Magyarországot és Lengyelországot az összes válaszadó 82, Csehországot 81, míg Szlovákiát 78 százaléka jelölte meg a visegrádi együttműködésben résztvevő országként.

Az adatok nem csak az egyes országok között mutatnak kiegyensúlyozott képet, hanem a demográfiai megoszlást vizsgálva is. Még a legfiatalabb – 18–29 éves korosztály – körében is 70 százalék fölötti a Visegrádi Együttműködés ismertsége, míg 87 százalékkal a legidősebbek – 60 év fölöttiek – és a 40–49 év közöttiek körében hallottak legtöbbször a visegrádi négyekről.

### I A VISEGRÁDI EGYÜTTMŰKÖDÉS ISMERTSÉGE



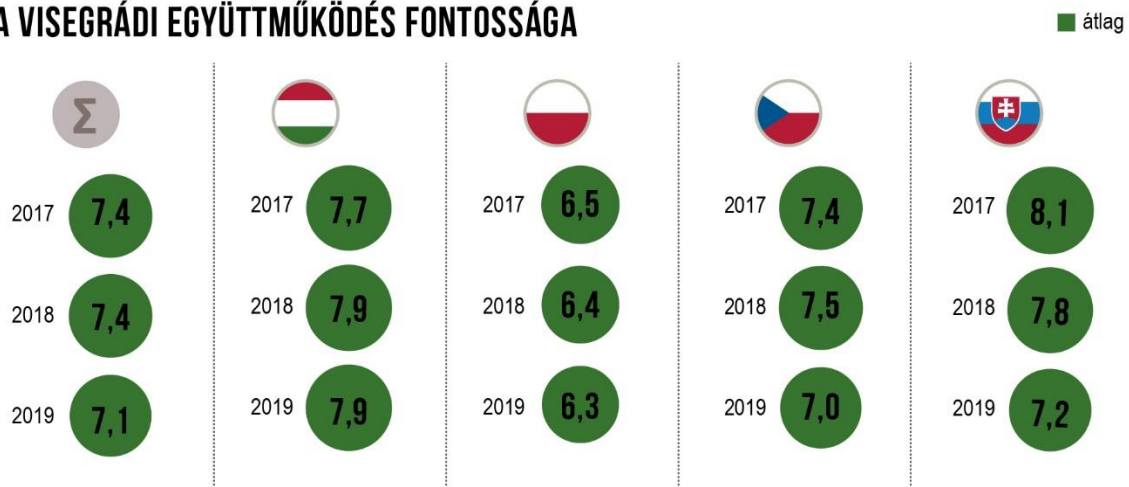
Hallott a Visegrádi Együttműködésről, más néven a visegrádi négyekről?



Ehhez hasonlóan, a Visegrádi Együttműködést kifejezetten fontosnak tartók aránya is változatlanul magas szinten maradt 2019-ben, az előző évekhez hasonlóan minden országban fontosnak tartják a regionális együttműködést. A közvélemény Magyarországon tartja legfontosabbnak a Lengyelországgal, Csehországgal és Szlovákiával való szorosabb koordinációt: a biztos választ adók 83 százaléka inkább fontosnak tartja a V4-együttműködést. De Csehországban és Szlovákiában is a biztos választ adók körülbelül háromnegyede (73, illetve 74 százalék) fontosnak tartja a visegrádi kooperációt. Az Európai Unióban középhatalomnak számító, az Egyesült Államokkal speciális kapcsolatokat ápoló Lengyelország közvéleménye számára legkevésbé fontos a visegrádi országokkal való együttműködés, amelyet a biztos választ adók 58 százaléka tart inkább fontosnak.



## A VISEGRÁDI EGYÜTTMŰKÖDÉS FONTOSSÁGA



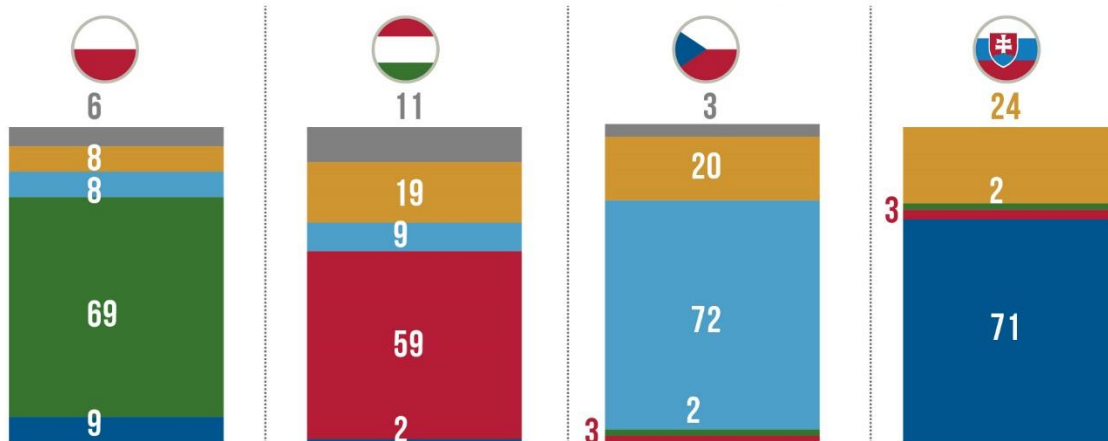
Egy 0-10-ig tartó skálán mennyire tartja az együttműködést fontosnak a V4 országok között, ahol a 0 az egyáltalán nem fontos, a 10 pedig a kifejezetten fontosat jelenti?



Jó iránymutatást ad a visegrádi együttműködés belső dinamikájáról, hogy a megkérdezettek melyik V4-országot tartják hazájuk legszorosabb szövetségeseinek. Az eredményekből kirajzolódik a kiemelkedően jó cseh-szlovák kapcsolat, amely elsősorban a közelmúltbeli államközösség emlékeire, valamint a nyelvi közelségre vezethető vissza. A hasonló nyelv azonban nem feltétele az országok közötti különleges kapcsolatoknak, amit a középkorra visszanyúló lengyel-magyar történelmi együttműködés esete is jól példáz, amelynek megőrzését és frissítését a hagyományok mellett a jó állam- és kormányközi kapcsolatok is segítik.

## MAGYAR-LENGYEL ÉS CSEH-SZLOVÁK „KÜLÖNLEGES KAPCSOLATOK”

■ Csehországgal ■ Lengyelországgal ■ Magyarországgal ■ Szlovákiával ■ Mindegyikkel ugyanolyan ■ NT/NV



Ön hogy látja, az alábbi országok közül melyikkel legjobb az Ön országának a kapcsolata?



A különösen jó lengyel-magyar és cseh-szlovák kapcsolatok ugyanakkor nem veszélyeztetik a V4 egységét – Szlovákiában (24 százalék), Csehországban (20 százalék) és Magyarországon (19 százalék)



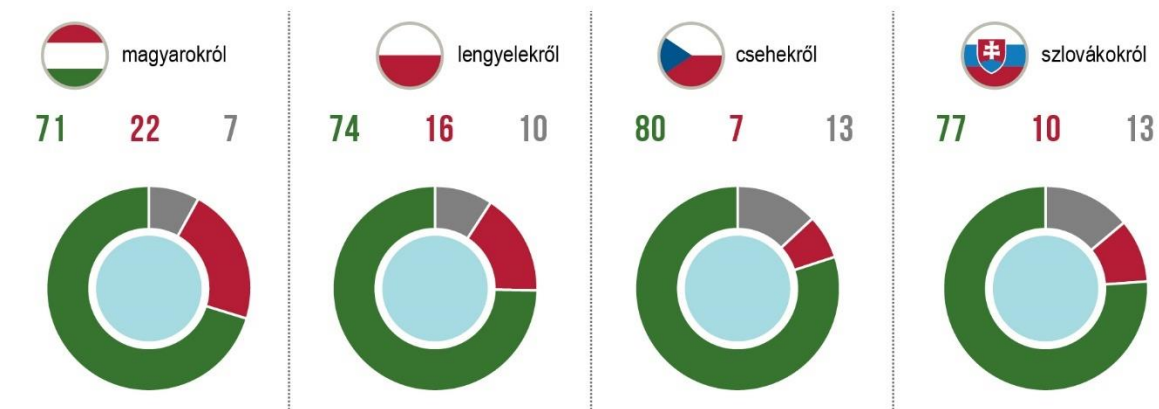
relatíve magas azok aránya, akik szerint hazájuk mindegyik visegrádi országgal hasonlóan jó kapcsolatokat ápol. Emellett az egyes országok egymásról alkotott képét is a stabil bizalom jellemzi: Magyarországról az összes válaszadó 71 százaléka jó véleménnyel volt, míg Csehorszáé a legjobb „népszerűségi index” 80 százalékkal.

Ezen arányok jelentőségét jól tükrözi, hogy korábbi közép-európai közvélemény-kutatásokból kiderült: a nagyhatalmakkal szemben jóval bizalmatlanabbak a közép-európai polgárok. Egy 2019 februárjában publikált felmérés szerint például az Egyesült Államokról a visegrádi országokban megkérdezettek 59 százaléka, Kínáról 43 százaléka, míg Oroszországról 40 százaléka van jó véleménnyel. Az egymás országai irányában megnyilvánuló közbizalom rendkívül magas (70-80 százalékos) szintje kellő társadalmi felhatalmazást ad a V4-együtműködés további mélyítéséhez.

## A VISEGRÁDI ORSZÁGOK MEGÍTÉLÉSE

■ inkább jó ■ inkább rossz ■ NT/NV

### AZ EGYÜTMŰKÖDÉS EGYÉB ORSZÁGAINAK KÖZVÉLEMÉNYEIBEN



Kérem, mondja meg, hogy jó vagy rossz véleménnyel van a következő országokról!



A fenti adatok is alátámasztották, hogy a Visegrádi Együtműködés léte és az abban résztvevő országok kiléte mára közismert tényeknek számítanak az egyes országokban. A Visegrádi Együtműködés ugyanakkor továbbra sem főként intézményalapú, hanem elsősorban koordinációs funkciókkal rendelkező Európai Unió tagokból álló országcsoport. Az együtműködés pontosabb jellegének, mibenlétének meghatározása még a szakmai közönség számára sem problémamentes.

Nem meglepő tehát, hogy a válaszadók elenyésző hányada (5 százaléka) tudta megnevezni a Visegrádi Együtműködés egyetlen állandó intézményét, a Nemzetközi Visegrádi Alapot. A pozsonyi székhely járulhatott hozzá az intézmény magasabb (11 százalékos) szlovákiai ismertségéhez, összességében azonban elmondható, hogy mind a négy országban komoly potenciál rejlik a Visegrádi Alap általános népszerűsítésében, szélesebb közönséggel való megismertetésében.

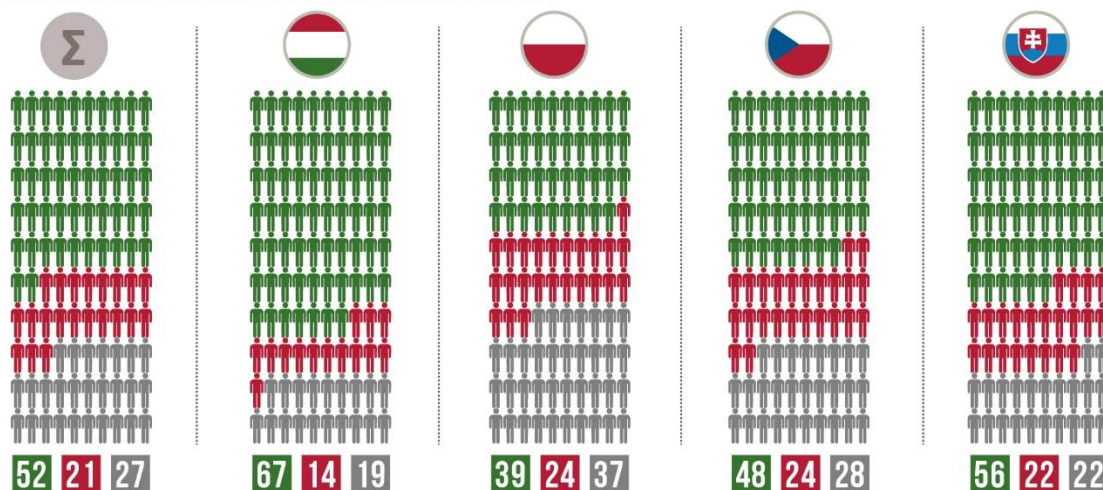
Még inkább optimizmusra okot adó kép rajzolódik ki, ha az együtműködés intézményesítése iránti igény felől közelítjük a kérdést. Az összes válaszadó 52 százaléka nyilatkozott úgy, hogy szükség van a Nemzetközi Visegrádi Alapra. Magyarországon ráadásul kétharmados (67 százaléka) a V4 intézményesítése melletti elkötelezettség, és még a legkevésbé elkötelezett Lengyelországban is többen vannak az intézményt szükségesnek tartók, mint az elvetők (39 kontra 24 százaléka).





## I A NEMZETKÖZI VISEGRÁDI ALAP ÉS A V4 EGYÜTTMŰKÖDÉS TOVÁBBI INTÉZMÉNYESÍTÉSE IRÁNTI IGÉNY

■ igen ■ nem ■ NT/NV



A visegrádi együttműködést támogató intézmény a Nemzetközi Visegrád Alap (International Visegrad Fund). Ön szerint szükség van egy ilyen intézményre?

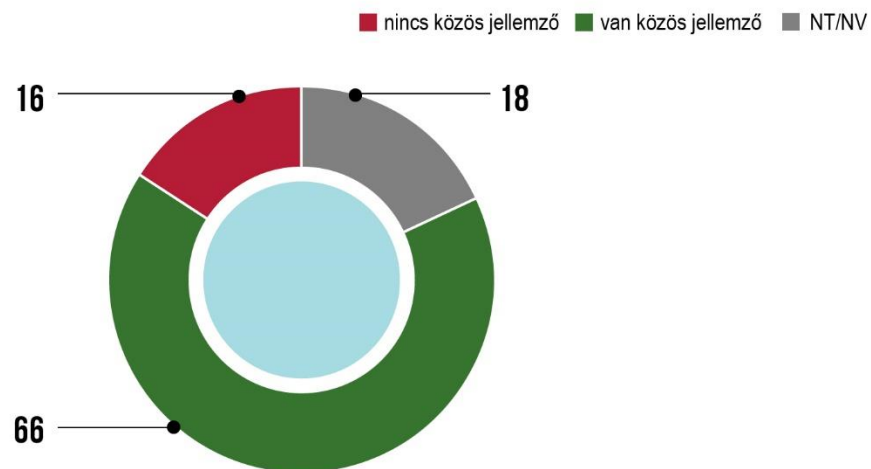
## II. A KÖZÉP-EURÓPAI IDENTITÁS ALKOTÓ ELEMEI ÉS AZ IDENTITÁSSAL KAPCSOLATOS KORMÁNYZATI INTÉZKEDÉSEK MEGÍTÉLÉSE

### 1. Vannak-e közös jellemzőik a Visegrádi Együttműködés országainak?

Közép-Európa hosszútávú jövője szempontjából ugyanakkor a legfontosabb kérdés talán az, hogy beszélhetünk-e egyáltalán közös visegrádi, illetve közép-európai identitásról. Az összes megkérdezett 66 százaléka utasítja el azt a kijelentést, hogy a V4 országainak nincsen közös jellemzője, több mint négyszer annyian, mint ahányan (16 százalék) egyetértenek az állítással. Feltűnően magas a közös jellemzők hiányát elutasítók aránya Magyarországon (98 százalék), őket követi Lengyelország (68 százalék), Szlovákia (59 százalék), míg a legkevesebben Csehországban vannak, akik szerint nem igaz az állítás, hogy ne lenne közös jellemző (41 százalék). Ez alapján, fordított logikával, kijelenthető: a megkérdezettek kétharmada szerint léteznek közös jellemzői a közép-európai országoknak.



## I A VISEGRÁDI EGYÜTTMŰKÖDÉS ORSZÁGAINAK KÖZÖS JELLEMZŐI



Ön szerint melyek a közép-európai országok közös jellemzői? – Nincs közös jellemzőjük, kijelentéssel való egyetértés, illetve elutasítás



Ami a konkrét jellemzőket illeti, a megkérdezettek a kérdésekben felsorolt jellemzőket nagyjából hasonló arányban – 60 és 73 százalék között – tartották közös pontoknak. Ezek a következők voltak: keresztény kultúrával való azonosulás (60 százalék), nemzeti öntudat (70 százalék), történelmi igazságtalanságok elszívása (70 százalék), kommunizmus elutasítása (70 százalék), illegális bevándorlás elutasítása (71 százalék), vendégszeretet (73 százalék), sör-, illetve a labdarúgás szeretete (60, illetve 63 százalék).<sup>1</sup>

## 2. Kereszténység és vallásosság

Több mint másfél évezreden át az egymással folyamatosan rivalizáló, gyakran háborúban álló európai nemzetek és államalakulatok közös nevezője a kereszténység volt. A közép-európai régió a nyugati és a keleti kereszténység ütközőzónájában van, a V4-országok előbbinek keleti határán fekszenek. Közülük Csehországban a huszitizmus megjelenése óta komoly hagyománya volt és van az egyházellenességnek, amely az iparosodás korában a cseh nemzet nagyarányú szekularizációját vonta maga után. A másik három országban a huszadik század derekáig a kereszténység és a vallásosság megkérdőjelezhetetlen eleme volt a nemzeti identitásnak. Visszaszorulásának hátterében más okok mellett a kommunista idők jellemző keresztényellenes ideológia erőszakos terjesztése állt.

A rendelkezésre álló legfrissebb adatok szerint a V4-ek leginkább vallásos és keresztény országa Lengyelország, ahol a népesség 88 százaléka római katolikusnak vallja magát. Szlovákiában a népesség 62 százaléka római katolikus, míg Magyarországon a legutóbbi népszámláláson a népesség 54 százaléka vallotta magát kereszténynek (37 százalék római katolikusnak, 12 százalék reformátusnak). A cseh lakosság vallástalanságát a statisztikai adatok is visszaigazolják: a népesség 45 százaléka nem

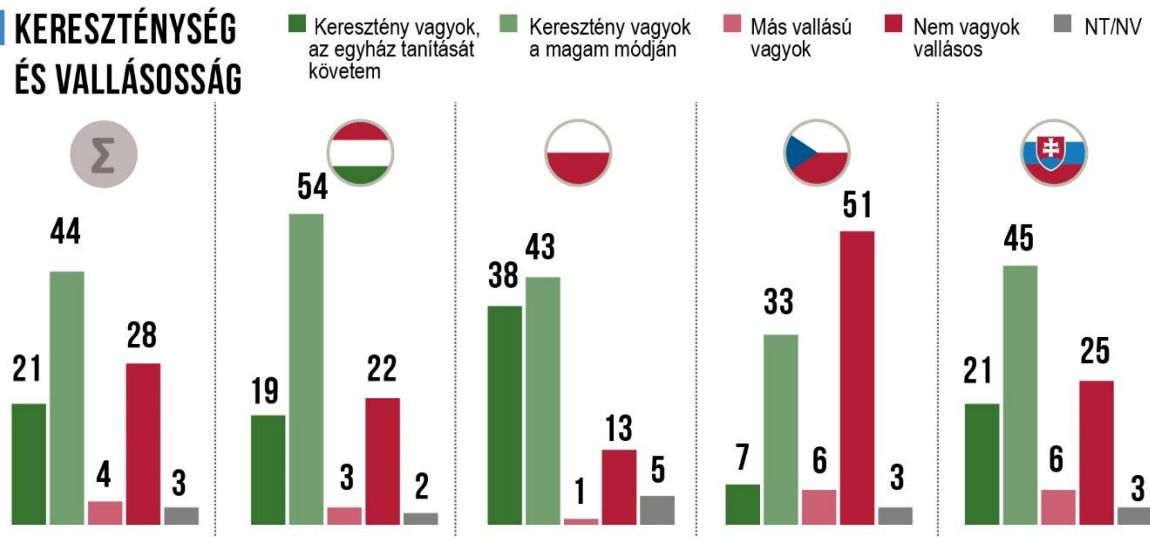
<sup>1</sup> Fontos megjegyezni, hogy kutatásunkban nem volt lehetőségünk e jellemzőket más európai országokkal való ellenpróbanak alávetni. További kutatást igényel annak vizsgálata, hogy e jellemzők mennyiben tekinthetők megkülönböztető jegyeknek más, például nyugat-európai országoktól. A labdarúgás szeretete például aligha, ugyanakkor a kommunizmus elutasítása valószínűsíthetően igen. Ezzel együtt rögzítendő: az identitás elemei azok a jellemzők is, amelyek nem különítik el a régiót Európa többi országától.



nyilatkozott a vallással kapcsolatos kérdésben, 35 százalék ateistának vallotta magát; míg mindössze 11 százalék volt a magukat római katolikusnak vallók aránya és 2 százalék az egyéb keresztény felekezetekhez tartozóké.

Mindezekkel együtt a kereszténység továbbra is az egyik legfontosabb identitásképző tényező a Visegrádi Együttműködés országaiban. Kutatásunkból jól látszik, hogy Közép-Európában a keresztény identitás részben független a vallásosságtól. Amíg az inkább vallásosok aránya a biztos válaszadók körében a négy országban összesen 45 százalék (és ebbe beletartoznak azok is, akik valamely nem keresztény vallást követik), addig a magukat kereszténynek tartók aránya összesen 67 százalék. Azok, akik a „maguk módján keresztények” kétszer annyian vannak (45 százalék), mint a valamely egyház tanítását követő keresztények (22 százalék). Még a leginkább szekularizált országban, Csehországban is – ahol csupán a megkérdezettek 7 százaléka mondta azt, hogy valamely egyház tanítását követő keresztény – 33 százalékuk vallotta, hogy a „maga módján keresztény”.

## KERESZTÉNYSÉG ÉS VALLÁSOSSÁG



A következő kijelentések közül melyikkel tudná magát legjobban jellemezni?



A kereszténység fontosságát jól érzékelteti, hogy az általunk megjelölt, saját országaikban közismertségnek örvendő közéleti személyiségek, sportolók, zeneszerzők közül magasan II. János Pál pápa örvend a legnagyobb ismertségnek a V4-es szinten, és róla is vannak a legnagyobb arányban jó véleménnyel – még a leginkább szekularizált Csehországban is a megkérdezettek háromnegyede ismeri őt, és azok 84 százaléka jó véleménnyel van róla):



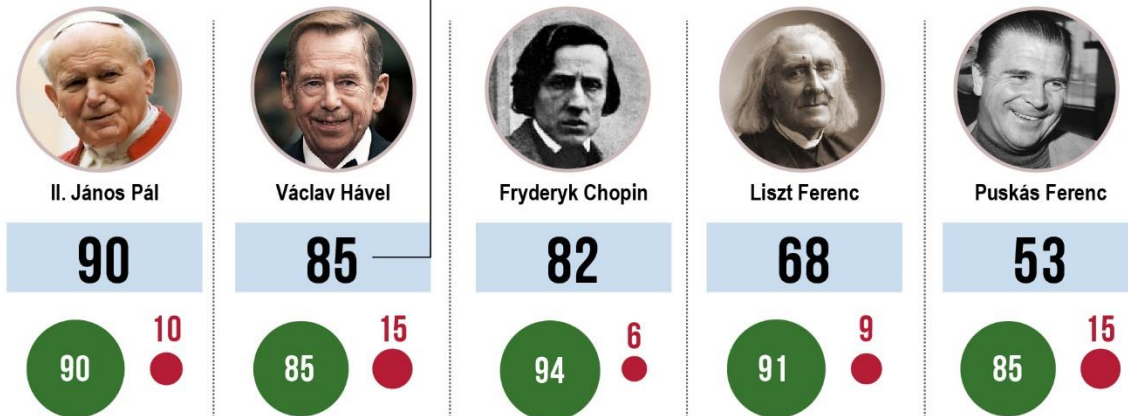


## KÖZÉLETI SZEMÉLYISÉGEK MEGÍTÉLÉSE

■ ismertség összes megkérdezett körében

■ Jó véleménnyel lévők aránya a véleménnyel rendelkezők körében

■ Rossz véleménnyel lévők aránya a véleménnyel rendelkezők körében



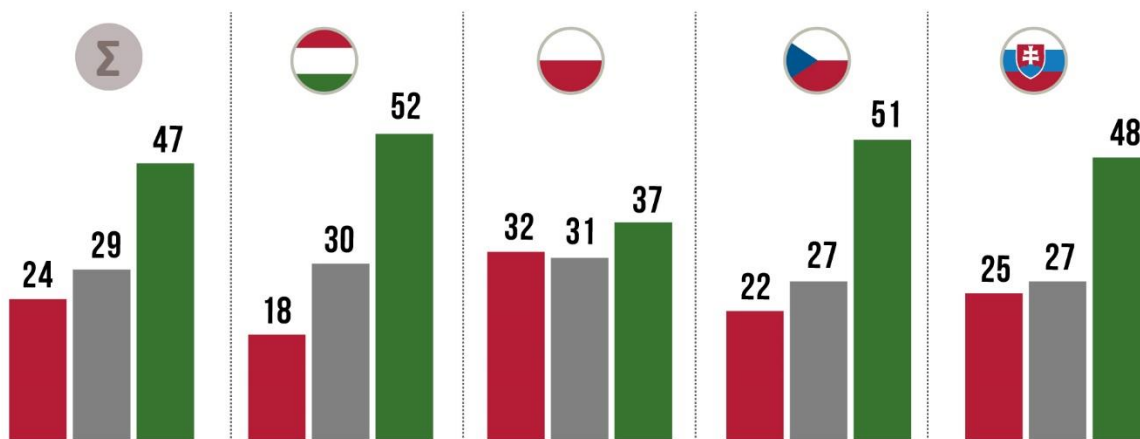
Néhány, a saját országában közismertségnek örvendő közéleti személyiség, sportoló, zeneszerző V4 szintű ismertsége az összes megkérdezettek körében, és megítélése az őt ismerők körében



### 3. Politikai ideológia

#### POLITIKAI IDEOLÓGIÁK A RÉGIÓBAN

■ Baloldali ■ Középen álló ■ Jobboldali



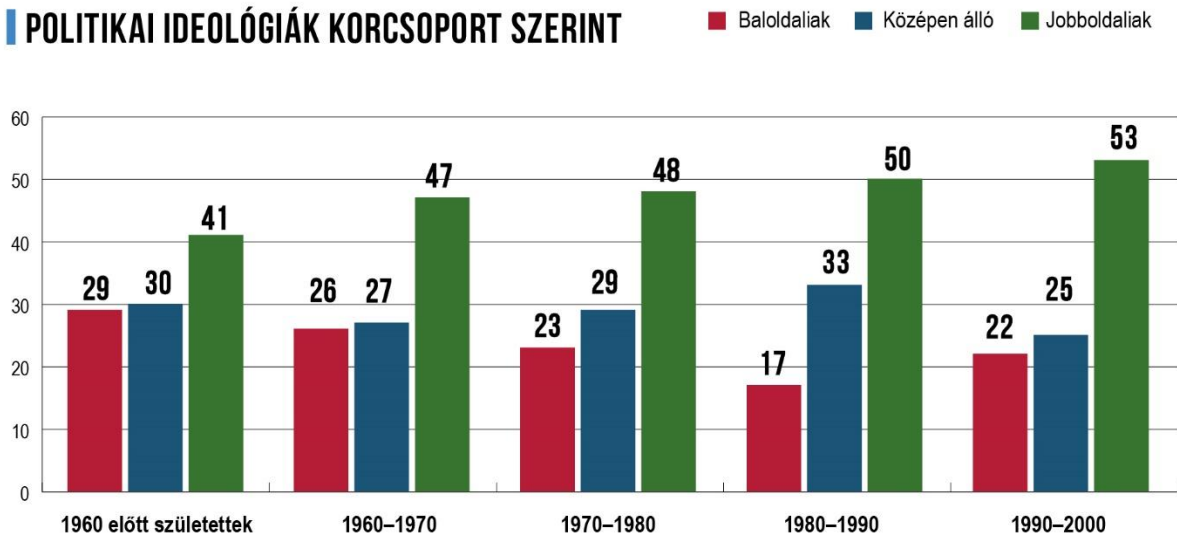
Az identitás következő rétege az emberek általános politikai és ideológiai beállítottsága. Előbbiről egyértelműen kijelenthető, hogy a régióban összességében markáns többségben vannak a magukat jobboldalinak tartók. A biztos válaszadók körében az ő arányuk közel kétszer akkora, mint a magukat baloldalinak vallóké (47 kontra 24 százalék). A jobboldaliak aránya Csehországban és Magyarországon a legmagasabb (51, illetve 52 százalék), míg Lengyelországban a legalacsonyabb (37 százalék), de itt is



relatív többségben vannak a baloldaliakhoz (32 százalék) képest. A baloldaliak aránya Magyarországon a legalacsonyabb (18 százalék).

Korcsoport szerinti bontásban vizsgálva, a magukat jobboldalinak vallók aránya a legidősebbektől a legfiatalabbak felé folyamatosan növekszik, a fiatalabb generációk egyre nagyobb arányban jobboldaliak, mint az idősebbek. Ezzel párhuzamosan a baloldaliak aránya az idősebb csoportoktól a fiatalabbak felé a 18–29-es korcsoport kivételével folyamatosan csökken.

## POLITIKAI IDEOLÓGIÁK KORCSOPORT SZERINT



A fenti mintát a jobboldaliak vonatkozásában Szlovákia és Csehország közvéleménye követi (Szlovákiában a 18–29 éves korosztály 64, Csehországban a 18–29-es és a 30–39-es korcsoport 60 százaléka inkább jobboldali). A legjobban Lengyelországré tér el tőle, ahol a jobboldaliak aránya az 50–59-es korosztályban a legmagasabb (44 százalék), tehát az 1960-as években születettek, azaz a szocializmusról és a rendszerváltás utáni időszakról egyaránt aktív korban tapasztalatot szerzők korcsoportjában. Magyarországon a jobboldaliak aránya a 40–49-es korosztályban a legmagasabb (58 százalék), míg a többi korcsoportban egységesen 50 és 52 százalék között van.

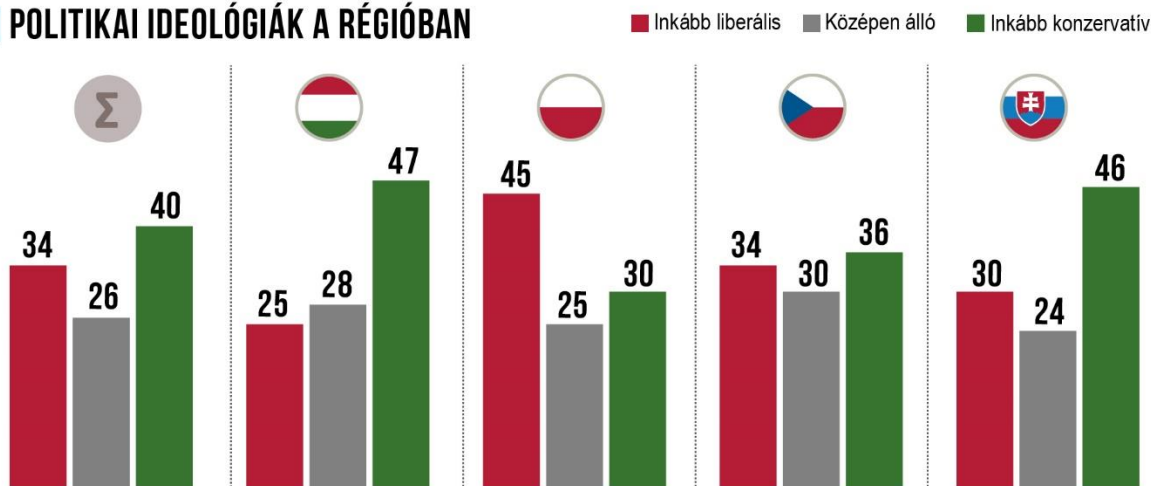
A baloldaliak aránya korcsoport szerinti bontásban Lengyelország kivételével követi a regionális mintát, azaz a legidősebbektől a legfiatalabbak felé haladva folyamatosan csökken az arányuk, míg a legfiatalabb, 18–29-es korosztályban enyhén emelkedik. Lengyelországban a legnagyobb arányban (38 százalék) a legfiatalabb korosztályban vannak a baloldaliak, ugyanakkor a legkevesebben (27 százalék) a közvetlenül egy évtizeddel idősebbekében.

A jobb- és baloldaliak arányától érdemben különbözik a magukat inkább liberálisnak, illetve inkább konzervatívnak tartók aránya. A négy országban összességében valamivel többen vannak a magukat inkább konzervatívnak vallók, mint a magukat inkább liberálisnak vallók (40 kontra 34 százalék), ugyanakkor az egyes országok között lényeges különbségek mutatkoznak. Míg Csehországban közel azonos arányban vannak a két csoport képviselői (36 – inkább konzervatív, 34 – inkább liberális), addig Lengyelországban másfélszer annyian vallják magukat inkább liberálisnak, mint konzervatívnak (30 –



konzervatív, 45 – liberális). Magyarországon és Szlovákiában ezzel szemben majdnem pontosan fordítottak az arányok; előbbiben 47 kontra 25, utóbbiban 46 kontra 30 százalék a konzervatívok javára.

## POLITIKAI IDEOLÓGIÁK A RÉGIÓBAN



Feltűnő, hogy nagy számban vannak – az egyértelmű választ adók közel harmada – akik úgy a baloldali-jobboldali, mind a liberális-konzervatív, 0-tól 10-ig terjedő skálán 5-ös értékkel jellemezték magukat, azaz középen állónak vallják magukat. A négy országot együttesen vizsgálva a biztos válaszadók 29 százaléka vallja magát középen állónak a baloldali-jobboldali skálán, míg 27 százaléka a liberális-konzervatív skálán.

Fontos megjegyezni, hogy a bal-jobb és a liberális-konzervatív megoszlás nem fedi egymást. Leegyszerűsítve a következő mintát lehet felállítani regionális szinten; a magukat inkább baloldalinak vallók bő fele liberális, egynegyede konzervatív, szűk egynegyede középen áll. Hasonlóképpen a magukat inkább jobboldalinak tartók bő fele inkább konzervatív, egynegyede liberális, szűk egynegyede középen áll, míg a magukat a bal-jobb ideológiai skálán középen állónak vallók bő fele középen állónak vallja magát a liberális-konzervatív skálán is, egy-egy negyedük pedig inkább liberálisnak, illetve inkább konzervatívoknak.

A legnagyobb arányban magukat inkább liberálisnak tartó inkább jobboldaliak Csehországban (33 százalék), a legkisebb arányban pedig Magyarországon (16 százalék) vannak, míg a magukat inkább konzervatívoknak tartó inkább baloldaliak legnagyobb arányban Szlovákiában (48 százalék), míg a legkisebb arányban (9 százalék) Lengyelországban élnek.

## 4. Az identitás és a politikai napirend

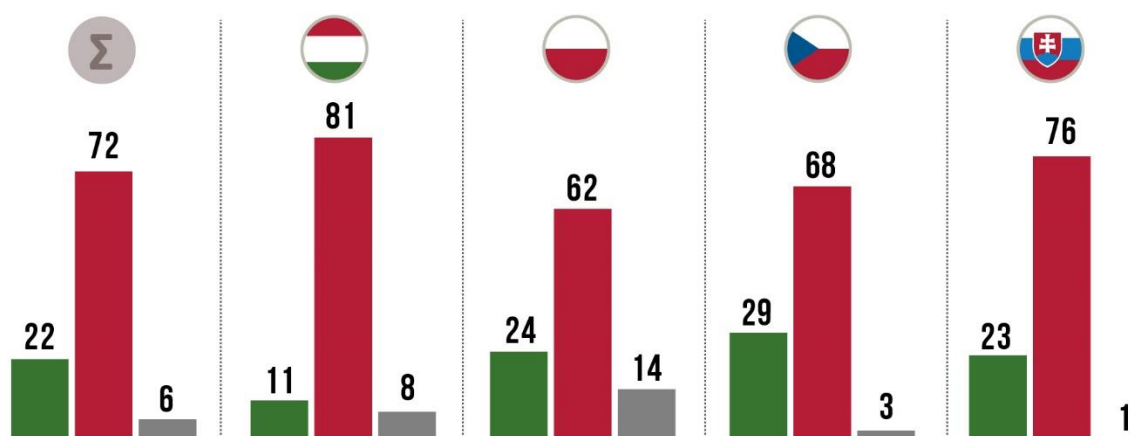


Kérdés, hogyan jelenik meg a világnézet az identitást érintő aktuális témák megítélésében. Felmértük, hogyan vélekednek a Visegrádi Együttműködés országaiban a konzervatív felfogásban az emberi élet és a nemzeti önrendelkezés védelmét, liberális felfogásban az egyéni szabadságjogokat érintő identitáshoz kapcsolódó kérdésekről; az abortuszról, a homoszexuálisok regisztrált párkapcsolatáról, házasságáról, gyermekvállalásáról, a nemváltásról, a drogliberalizációról, illetve a bevándorlással kapcsolatban felmerülő kérdésekről; az illegális határátlépők kezeléséről, az illegális határátlépők ellen kialakított fizikai határzáról, a menedékkérők kötelező kvóták szerinti eloszlásáról, továbbá a népességfogyást nem bevándorlással, hanem családpolitikai ösztönzőkkel visszafordítani kívánt intézkedésekről.

Amíg az LGBT-csoport jogkiterjesztésével kapcsolatban a négy ország társadalmi vegyes képet mutatnak (lásd alább), addig a drogliberalizációval kapcsolatban egyöntetű és jelentős többségben vannak az elutasítók. Összességében a megkérdezettek 72 százaléka inkább nem támogatja a drogliberalizációt, és alig több mint egyötödük, 22 százalékuk inkább támogatja azt. Magyarországon utasítják el a legnagyobb (81 százalék), míg Lengyelországban a legkisebb (62 százalék) arányban. Csehországban vannak a legtöbben, akik inkább támogatják (29 százalék), míg Magyarországon a legkevésbé (11 százalék).

## VÉLEMÉNY A DROGLIBERALIZÁCIÓRÓL

■ Inkább támogatja ■ Inkább nem támogatja ■ NT/NV



Csehország jól láthatóan elkülönül a másik három tagállamtól az emberi testtel való önrendelkezési joghoz kapcsolódó kérdésekre adott válaszok tekintetében. Itt vannak a legnagyobb arányban azok, akik inkább támogatják a homoszexuálisok házasságát (59 százalék – a második legnagyobb arányban, 39 százalékban Lengyelországban támogatják), gyermekvállalását (57 százalék – második Szlovákia: 34 százalék), regisztrált párkapcsolatát (69 – második Szlovákia: 52 százalék), a nemváltást (59 százalék – második Lengyelország: 51 százalék), valamint az abortuszt (67 – a második Szlovákia 46).

Csehország kivételével a másik három ország mindegyikében közel kétharmados többségben vannak azok, akik elutasítják a homoszexuálisok gyermekvállalását, és a homoszexuálisok házasságának elutasítói is abszolút többségben vannak Magyarországon, Szlovákiában és Lengyelországban egyaránt.



Kiegyenlítettebb képet mutat a homoszexuálisok regisztrált párkapcsolatának elfogadottsága; Csehországon kívül is mindenhol kis többségben vannak az azt támogatók.

Figyelmet érdemel, hogy amíg a homoszexuálisok jogkiterjesztéseinek különböző fokozataival kapcsolatban Magyarországon képviselnek legkisebb arányban támogató álláspontot az egyneműek házasságára és regisztrált párkapcsolatára vonatkozóan, és Lengyelország után itt támogatják a legkevésbé a gyermekvállalásukat is, addig Csehország mellett Magyarország a másik olyan ország, ahol nagyobb arányban vannak az abortuszt támogatók, mint az azt elutasítók. Hozzá kell tenni ugyanakkor, hogy az abortusz Magyarországon épp a leginkább érintett korosztály körében a legkevésbé elfogadott; a 18–29 éves korcsoport 54 százaléka elutasítja, míg csupán 38 százaléka támogatja azt, szemben az ő szülei, az 50–59-es korcsoport korosztályával, ahol majdnem fordított az arány; 53 százaléuk támogatja, 34 százaléuk nem támogatja. Feltűnő továbbá, hogy a harmadik nem bejegyzését még Csehországban is csak a megkérdezettek 23 százaléka támogatja, összességében pedig a V4-országok lakosságának 69 százaléka elutasítja azt.

A magukat inkább liberálisoknak tartók a hét kérdésből négyben stabilan pártoló álláspontot képviselnek; támogatják a homoszexuális regisztrált párkapcsolatát (68 kontra 28), a homoszexuálisok házasságát (59 kontra 36 százalék), a nemváltást (58 kontra 34 százalék), valamint az abortuszt (62 kontra 31 százalék). Megosztottak a homoszexuálisok gyermekvállalását illetően (48, illetve 47 százalék), elutasítják ugyanakkor a harmadik nem bevezetését (24 kontra 61 százalék), valamint a drogliberalizációt (33 kontra 60 százalék).

A magukat inkább konzervatívnak vallók körében minden kérdést illetően abszolút, illetve „kétharmados” többségben vannak az elutasító álláspontot képviselők. A drogliberalizációt 82 százaléuk, a homoszexuálisok házasságát 70 százaléuk, gyermekvállalásukat 72 százaléuk, a harmadik nem bevezetését 78 százaléuk, míg a nemváltást 62 százaléuk nem támogatja. A legmegengedőbbek a homoszexuális regisztrált párkapcsolatával (42 kontra 53 százalék) és az abortusszal (38 kontra 55 százalék) kapcsolatban.

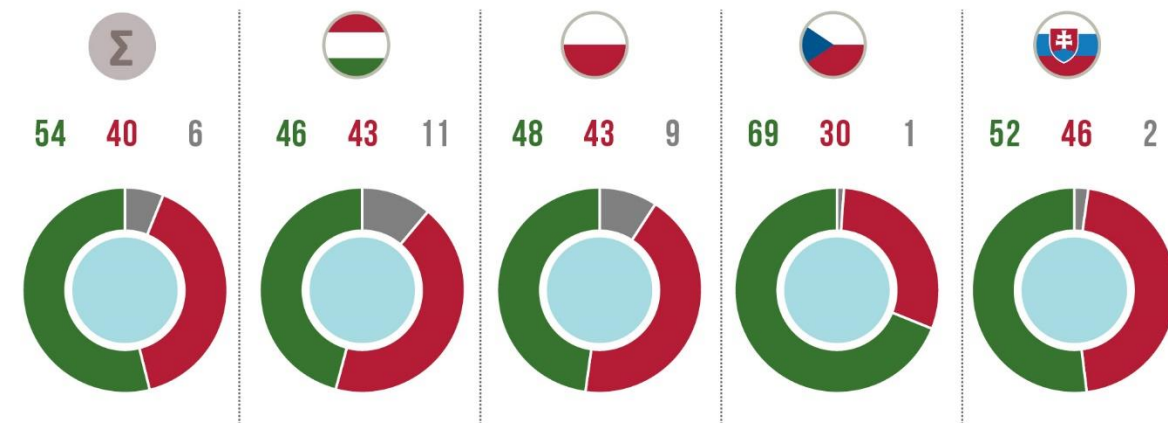
Az inkább liberálisok által is legkevésbé támogatott két kérdésben (harmadik nem bevezetése és drogliberalizáció) az összes válaszadó közül a leginkább megengedők a 18–29 korcsoportba tartozók és a prágaiak voltak, míg az inkább konzervatívok közül a homoszexuálisok regisztrált párkapcsolata és abortusz kérdésében a legelutasítóbb álláspontot a szlovákiai 60 éves korosztálynál idősebbek és a szlovákiai kistelepüléseken élők képviselik. Ez alapján megállapítható, hogy a V4-országok leginkább liberális csoportja a fiatal prágaiaké, a leginkább konzervatív csoportja pedig a vidéken élő idős szlovákiai polgároké.





## VÉLEMÉNY A HOMOSZEXUÁLISOK REGISZTRÁLT PÁRKAPCSOLATÁRÓL

■ Inkább támogatja ■ Inkább nem támogatja ■ NT/NV

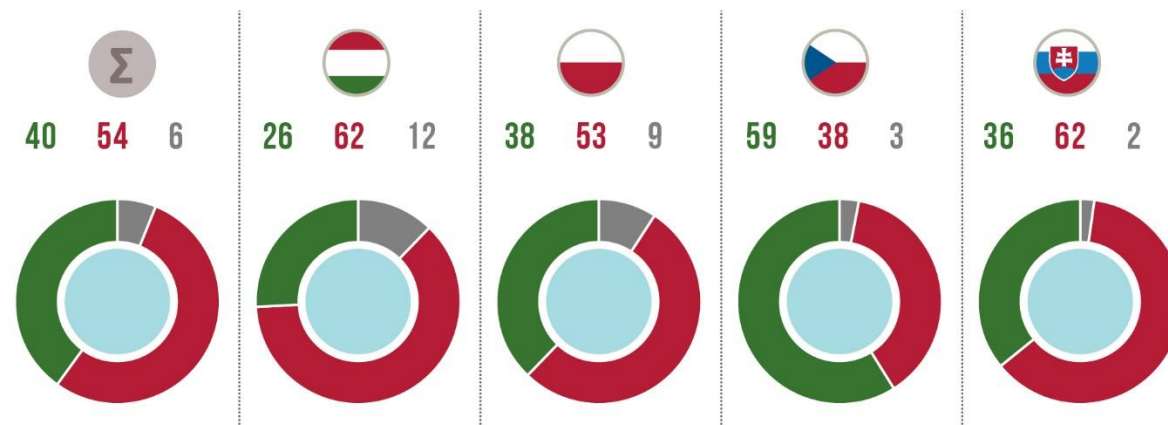


Ön támogatja a homoszexuálisok regisztrált párkapcsolatát?



## VÉLEMÉNY A HOMOSZEXUÁLISOK HÁZASSÁGÁRÓL

■ Inkább támogatja ■ Inkább nem támogatja ■ NT/NV



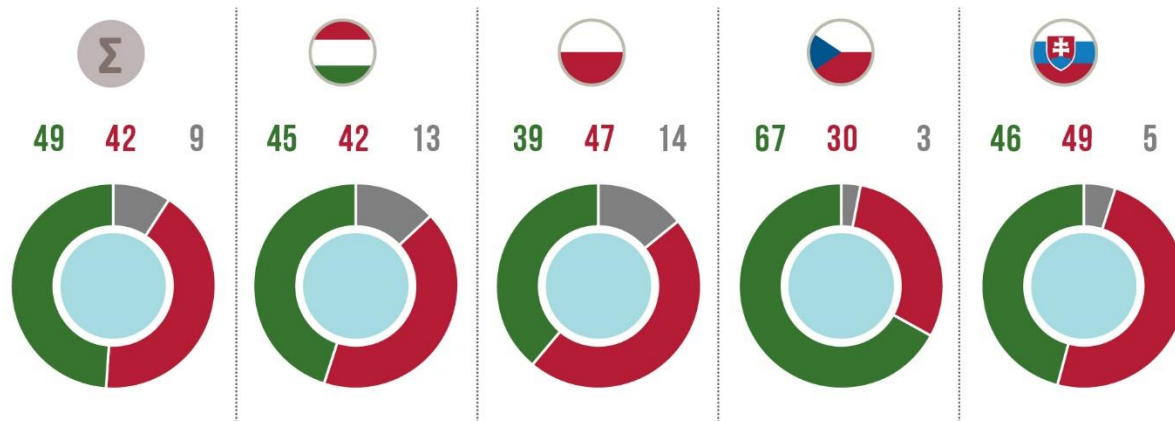
Ön támogatja a homoszexuálisok házasságát?





## VÉLEMÉNY AZ ABORTUSZ TÁMOGATÁSÁRÓL

■ Inkább támogatja ■ Inkább nem támogatja ■ NT/NV

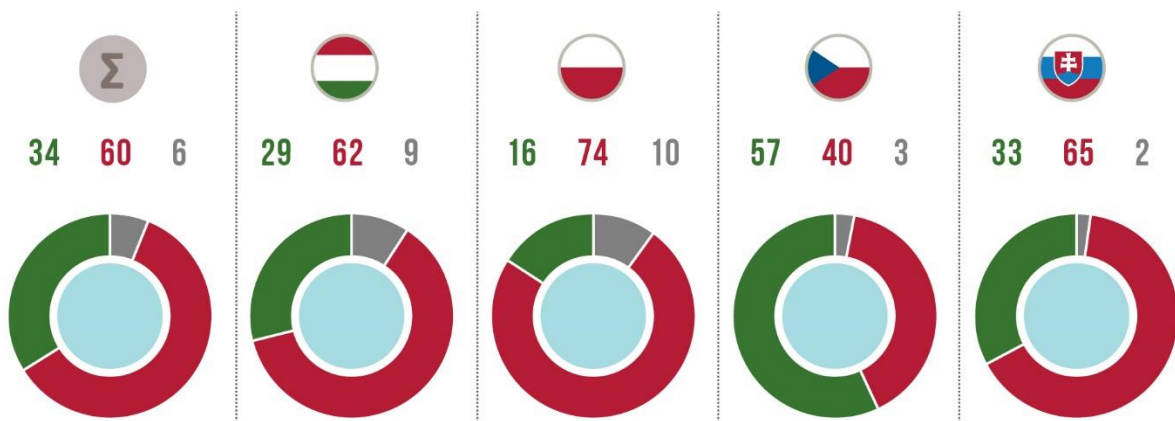


Ön támogatja az abortuszt?



## VÉLEMÉNY A HOMOSZEXUÁLISOK GYERMEKVÁLLALÁSÁRÓL

■ Inkább támogatja ■ Inkább nem támogatja ■ NT/NV



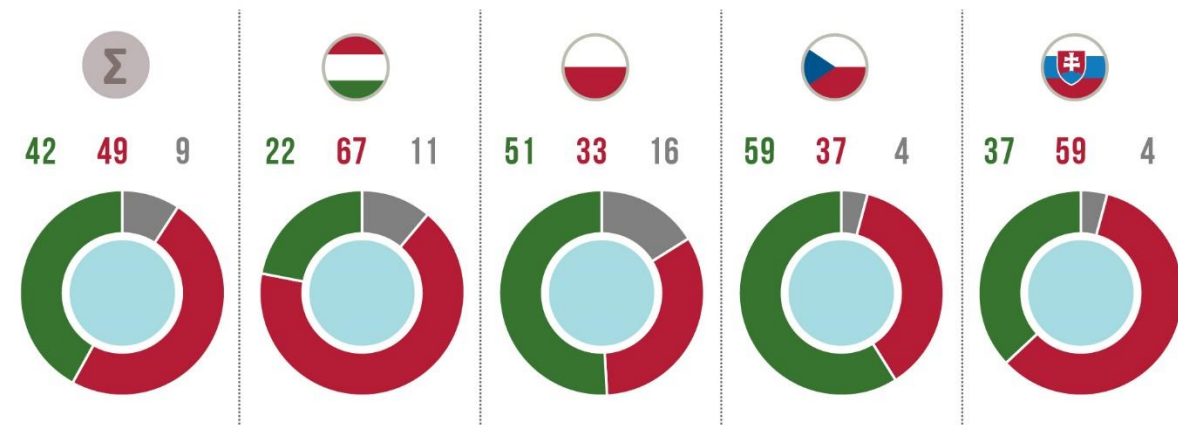
Ön támogatja a homoszexuálisok gyermekvállalását?





## I VÉLEMÉNY A NEMVÁLTÁS TÁMOGATÁSÁRÓL

■ Inkább támogatja ■ Inkább nem támogatja ■ NT/NV

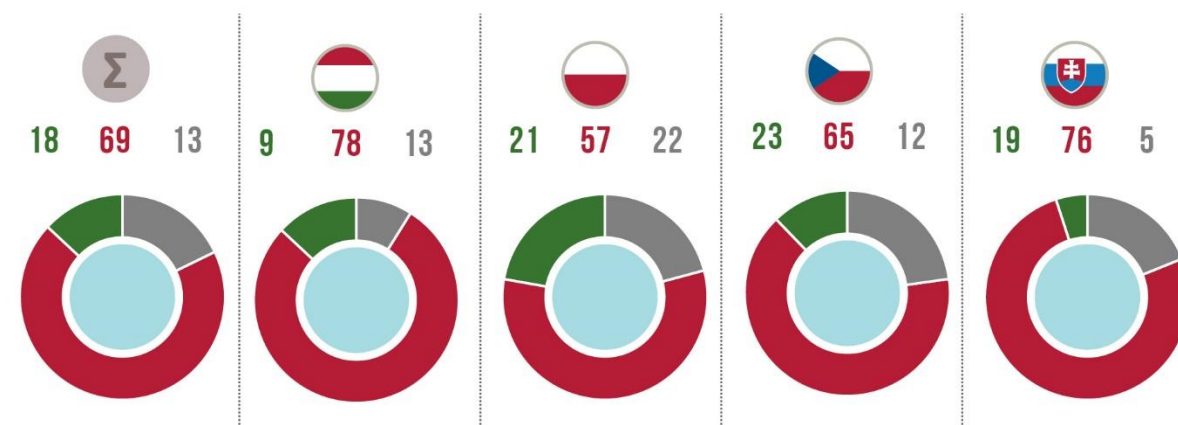


Ön támogatja a neváltást?



## I VÉLEMÉNY A HARMADIK NEM BEJEGYZÉSÉRŐL

■ Inkább támogatja ■ Inkább nem támogatja ■ NT/NV



Ön támogatja a harmadik nem bejegyzését?



## 5. A kormányzatok családpolitikájának megítélése

Az egyneműek gyermekvállalásának elutasítottsága is felértékeli a hagyományos családmodell támogatásának kérdését. A kormányok családpolitikai intézkedéseivel Magyarországon a leginkább elégedettek a megkérdezettek. A négyfokozatú skálán a „teljes mértékben elégedettek” és az „inkább elégedettek” összesített aránya 60 százalék, míg a „teljes mértékben elégedetlenek” és az „inkább elégedetlenek” 29 százalék.

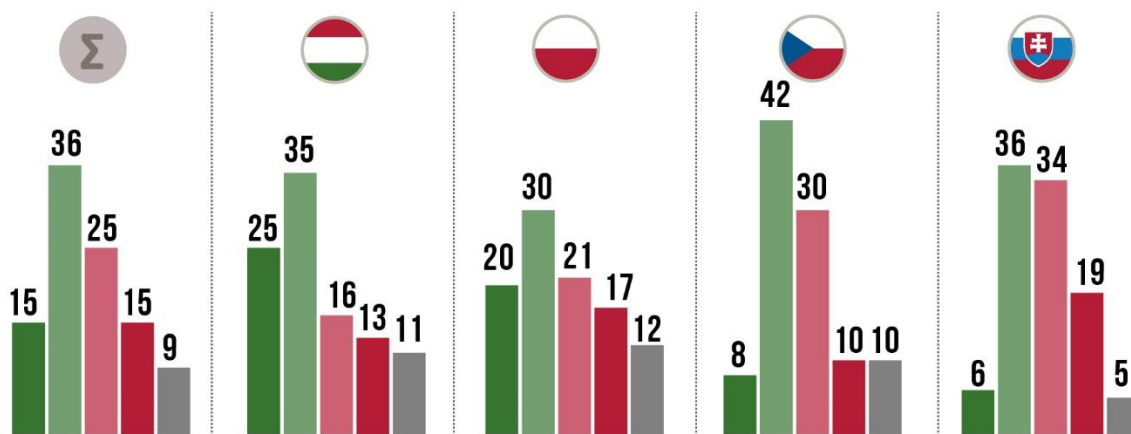
A legkevésbé Szlovákiában elégedettek a családtámogatási politikával; 42 százalékuk „teljes mértékben elégedett” vagy „inkább elégedett”, szemben az „inkább elégedetlenek” és az „egyáltalán nem elégedettek” 53 százalékos arányával. Feltűnő a különbség Magyarország és Lengyelország, illetve



Csehország és Szlovákia között a tekintetben, hogy milyen arányban vannak a családtámogatási politikával „teljes mértékben” elégedettek. Magyarországon 25, Lengyelországban 20, míg Csehországban csak 8, Szlovákiában pedig mindössze 6 százalék az arányuk. Ezek a számok visszaigazolni látszanak azokat a nagy volumenű családtámogatási intézkedéseket, amelyeket a magyar kormány 2011-től, a lengyel kormány 2016-tól folyamatosan bővülő módon léptetett életbe; Magyarországon jelentős szerepe van a lakhatási támogatásoknak és az adó- és járulékkedvezményeknek, míg Lengyelországban a családtámogatások fő pillére a 2019 szeptemberétől immár minden gyermek után járó 500 zlotys (37 500 forintos), 2016 áprilisában elindított pénzügyi támogatást nyújtó program.

## AZ ÁLLAMI CSALÁDTÁMOGATÁSI INTÉZKEDÉSEKKEL VALÓ ELÉGEDETTSÉG

■ Teljes mértékben elégedett ■ Inkább elégedett ■ Inkább elégedetlen ■ Egyáltalán nem elégedett ■ NT/NV



Elégedett az állami családtámogatási intézkedésekkel?



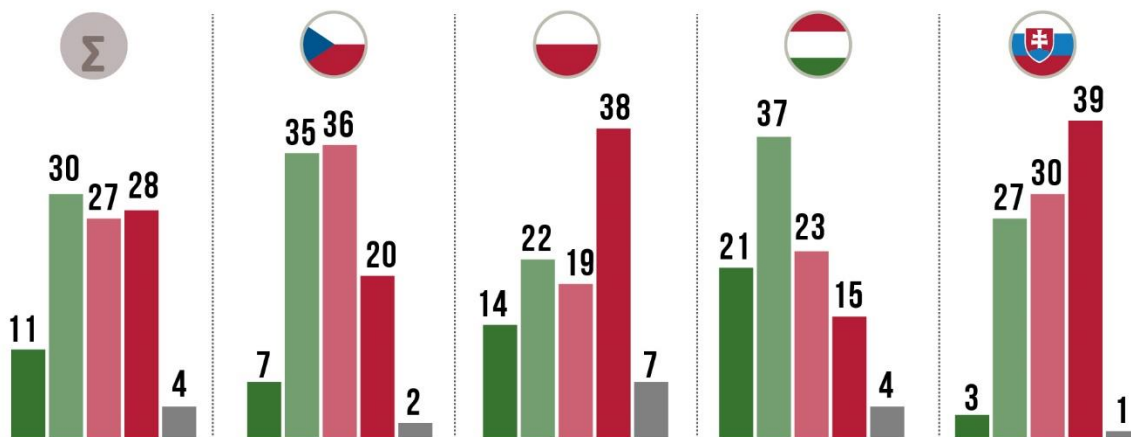
## 6. A kormányok munkájára vonatkozó általános elégedettség

A családtámogatási intézkedéseken túl, az egyes kormányok munkájával való általános elégedettség tekintetében szintén Magyarország áll az első helyen a V4-országok összevetésében. Az Orbán-kormányval „teljes mértékben elégedettek” és „inkább elégedettek” összesített aránya 58 százalék. A képzeletbeli dobogó második helyén Csehország áll, ahol az elégedettek összesített aránya 42 százalék, míg Lengyelországban 36, Szlovákiában pedig 30 százalék. A stabilitás mellett a magyar kormányval való elégedettség másik nagyon fontos oka lehet a magyar migrációs politika, amelyben a leginkább egységes a közép-európai közvélemény.



## AZ ORSZÁG KORMÁNYÁNAK EDDIGI MUNKÁJÁVAL VALÓ ELÉGEDETTSÉG

■ Teljes mértékben elégedett ■ Inkább elégedett ■ Inkább elégedetlen ■ Teljes mértékben elégedetlen ■ NT/NV



Elégedett az ország kormányának eddigi munkájával?



## 7. Bevándorláspolitiká

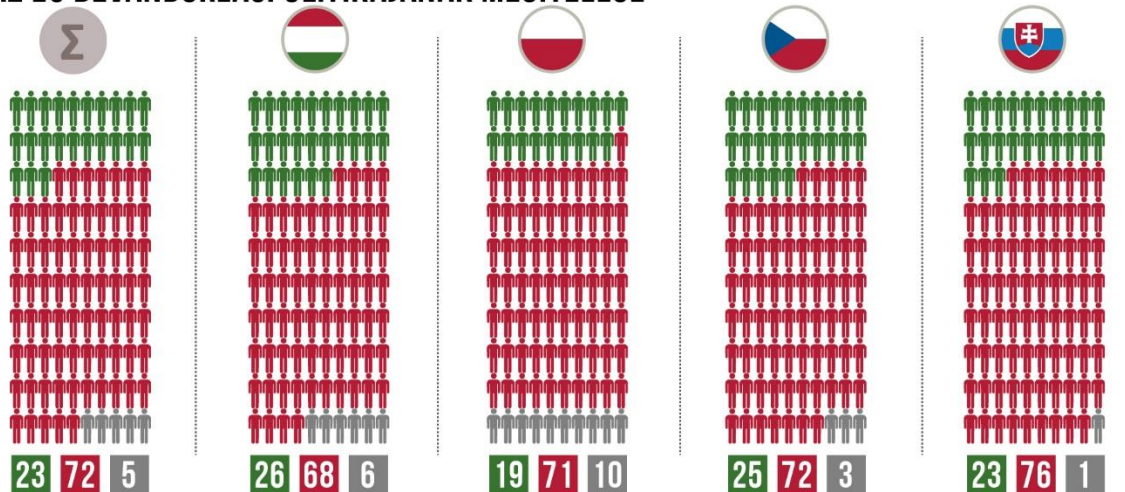
A 2008-as európai gazdasági válsághoz hasonlóan a 2015-ös migrációs válság is a Visegrádi Együttműködés elmélyülése irányába ható esemény volt. A V4-ek már a migrációs nyomás növekedésének kezdetén egységesen léptek fel az átfogó európai megoldás szükségességét hangsúlyozva, de az Európai Unió kötelező és automatikus elosztást tartalmazó kvótászerű javaslatait határozottan elutasítva. A Magyarország déli határára nehezedő legnagyobb nyomás idején ráadásul a V4-ek egy határrendészeti együttműködésről szóló megállapodást is elfogadtak, amelyben a V4-ek vezetői a schengeni, külső határ közös védelmének deklarálása mellett gyakorlati – katonák és katonai felszerelés rendelkezésre bocsátásában megnyilvánuló – segítségről is döntöttek.

A Visegrádi Alap korábbi kutatásaiból kiderült, hogy ez a politika leképezte a választók túlnyomó többségének akaratát, az idej adatok alapján pedig az is nyilvánvaló, hogy a migrációs válság továbbra is fontos téma, amelyben a négy ország közvéleménye egységes képet mutat. A megkérdezettek 72 százaléka továbbra is elégedetlen az illegális migráció Brüsszel általi kezelésével, és a visegrádi országok közvéleményeinek 69 százaléka elutasítja az időről-időre újra felmerülő bevándorlók elosztásán alapuló kvótajavaslatokat is. Ezzel összhangban az illegális bevándorlás elleni harc szimbólumává vált magyar fizikai határzár felépítésével és működtetésével a válaszadók 62 százaléka ért egyet, Magyarországon ráadásul 80 százalékos társadalmi támogatottságot élvez az intézkedés.





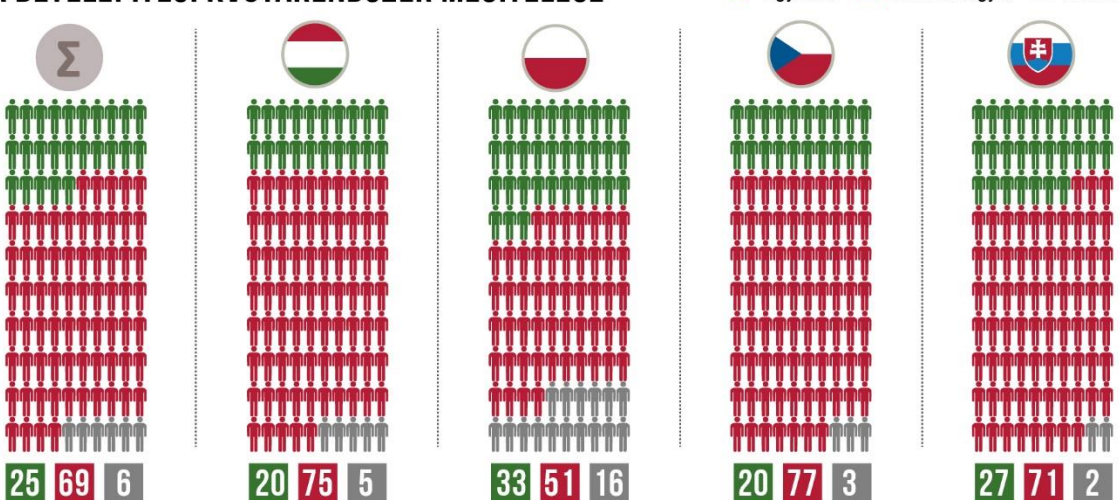
## II. AZ EU BEVÁNDORLÁSPOLITIKÁJÁNAK MEGÍTÉLÉSE



Elégedett azzal, ahogy az Európai Unió kezeli az illegális határátlépések kérdését?



## III. A BETELEPÍTÉSI KVÓTARENSZER MEGÍTÉLÉSE



Egyetért azzal, hogy egy Európai Unió kvótarendszer alapján osszák szét az Európába érkező menedékkérőket a tagállamok között?



## III. EURÓPAI UNIÓ ÉS JÖVŐKÉP

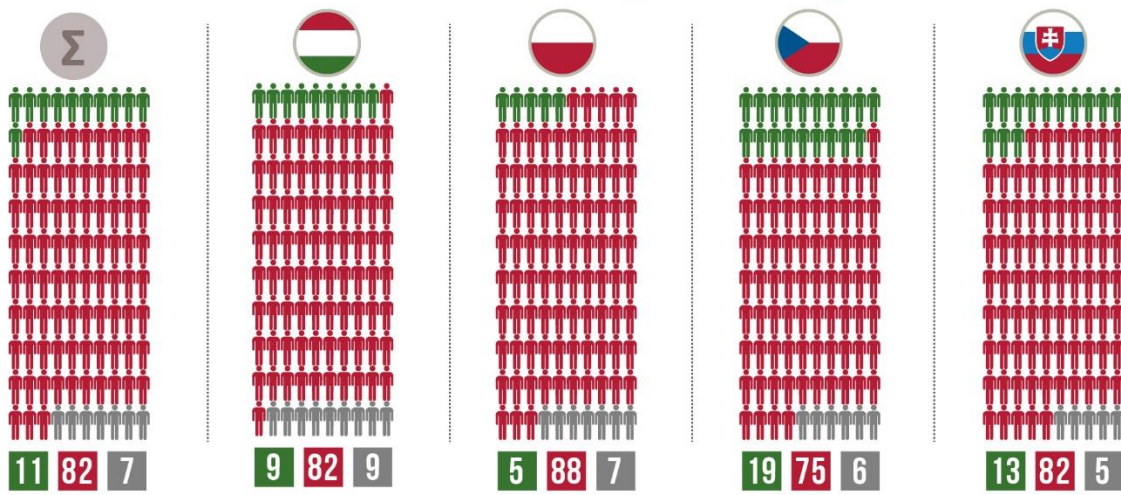
A bevándorláspolitikán kívül azonban még számos egyéb kérdésben is azonos vagy hasonló álláspontot foglalnak el a visegrádi országok. Ezek közé tartozik az EU kohéziós politikája, amelynek kapcsán a V4-ek az uniós források szerintük aránytalan csökkentése ellen lépnek fel közösen, illetve az agrárpolitika és bizonyos szabályozási kérdések megítélése. Az Európai Unió jövőjéről szóló vitában pedig a tagállami hatáskörök védelme mellett foglalhatnak állást egységesen a V4-ek.

Korántsem az illegális migráció elleni küzdelem tehát a Visegrádi Együttműködés egyetlen összetartó ereje, és az sem igaz, hogy a közép-európai – különösképpen Lengyelország és Magyarország –



országok az európai integráció kerékkötői, rosszabb esetben ellenségei lennének. Az ilyen irányú politikai törekvések már önmagában a közhangulat miatt is rendkívül kockázatosak lennének – amint azt az összes kutatás alátámasztja, a visegrádi országok polgárai a leginkább elkötelezett Európa-pártiak közé tartoznak, a sokszor látványos viták tehát sokkal inkább az integráció irányairól szólnak. Ezt jelen kutatásunk is alátámasztotta: az összes válaszadó 82 százaléka ellenezné országa EU-ból való távozását. Még a leginkább euroszkeptikus Csehországban is mindössze a megkérdezettek egyötöde támogatja az EU elhagyását, míg háromnegyede elutasítaná azt.

**EURÓPAI UNIÓBÓL VALÓ KILÉPÉS MEGÍTÉLÉSE** ■ Ki kellene lépnie ■ Nem kellene kilépnie ■ NT/NV



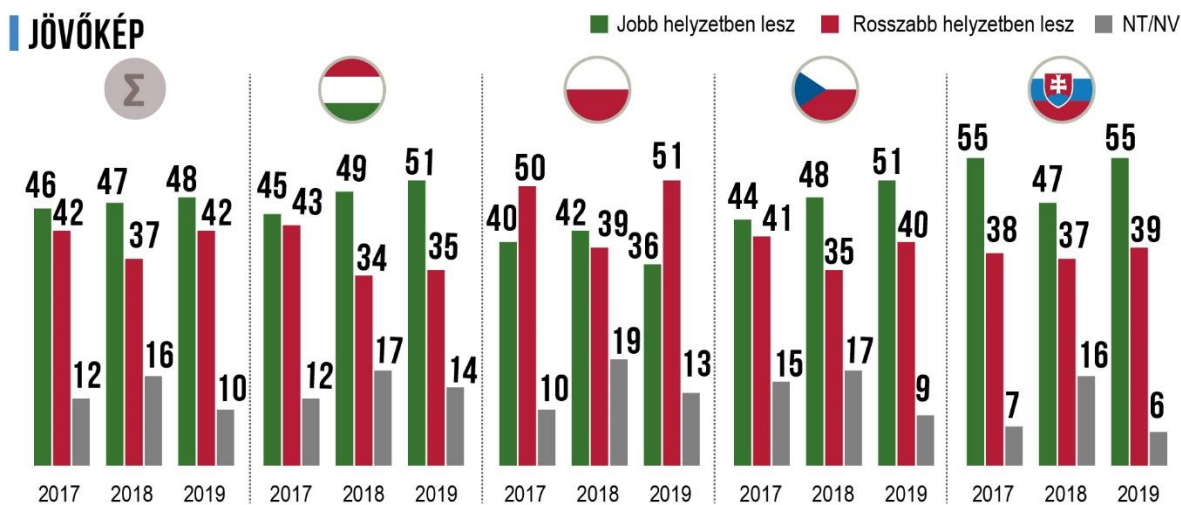
Ön szerint ki kellene lépnie országának az Európai Unióból?



Az elmúlt években a visegrádi országokat dinamikus fejlődő gazdaság, állandó és magas gazdasági növekedés jellemezte. A mintegy 65 millió lakosú országcsoporthoz ráadásul európai szinten is nehezen megkerülhető tényezővé vált. Ezzel függ össze, hogy óvatos optimizmus vált jellemzővé a visegrádi országok állampolgárainak jövővel kapcsolatos várakozásaira. Az összes megkérdezett 48 százaléka gondolja úgy, hogy országa öt év múlva jobb helyzetben lesz, míg 42 százalék szerint rosszabb irányba haladnak majd a dolgok. Magyarországon, Csehországban és Szlovákiában egyaránt többségben vannak a „bizakodók” (sorrendben 51-51, illetve 55 százalék), míg egyedül Lengyelországban számít a többség arra, hogy öt év múlva rosszabb helyzetben lesz az ország (51 százalék).



## JÖVŐKÉP



Ön szerint 5 év múlva az ország általánosságban véve ...?



## IV. MÓDSZERTAN ÉS TÁBLAKÖTETEK

A CEPER telefonos (CATI) közvélemény-kutatása 2019. november 13 – 28. között készült négy közép-európai országban (Magyarország, Lengyelország, Csehország, Szlovákia), országonként 1000 fő megkérdezésével. A minta reprezentatív a 18 évesnél idősebb lakosságra nem, kor, régió, településtípus és iskolai végzettség szerint. 1000 fős mintanagyság esetén a maximális mintavételi hiba 3,2 százalék. Az adatok százalékban értendők.

## VISEGRÁDI IDENTITÁS – VÍZIÓ VAGY VALÓSÁG?



		Hallott a Visegrádi Együttműködésről, más néven a visegrádi négyekről?			
		Igen	Nem	NT/NV	Összesen
Összes megkérdezett		82,4	16,7	0,9	100,0
Ország	Csehország	82,9	15,9	1,2	100,0
	Lengyelország	83,8	15,4	0,8	100,0
	Magyarország	78,7	20,4	0,9	100,0
	Szlovákia	84,2	15,0	0,8	100,0

		Kérem, sorolja fel a Visegrádi Együttműködés országait! : Csehország		
		Igen	Nem	Összesen
Összes megkérdezett		81,3	18,7	100,0
Ország	Csehország	85,1	14,9	100,0
	Lengyelország	78,0	22,0	100,0
	Magyarország	73,2	26,8	100,0
	Szlovákia	88,3	11,7	100,0

## VISEGRÁDI IDENTITÁS – VÍZIÓ VAGY VALÓSÁG?



		Kérem, sorolja fel a Visegrádi Együttműködés országait! : Lengyelország		
		Igen	Nem	Összesen
Összes megkérdezett		81,8	18,2	100,0
Ország	Csehország	82,7	17,3	100,0
	Lengyelország	80,9	19,1	100,0
	Magyarország	76,8	23,2	100,0
	Szlovákia	86,6	13,4	100,0

		Kérem, sorolja fel a Visegrádi Együttműködés országait! : Magyarország		
		Igen	Nem	Összesen
Összes megkérdezett		81,5	18,5	100,0
Ország	Csehország	79,2	20,8	100,0
	Lengyelország	80,1	19,9	100,0
	Magyarország	81,6	18,4	100,0
	Szlovákia	85,2	14,8	100,0



## VISEGRÁDI IDENTITÁS – VÍZIÓ VAGY VALÓSÁG?



		Kérem, sorolja fel a Visegrádi Együttműködés országait! : Szlovákia		
		Igen	Nem	Összesen
Összes megkérdezett		78,1	21,9	100,0
Ország	Csehország	80,3	19,7	100,0
	Lengyelország	66,8	33,2	100,0
	Magyarország	76,2	23,8	100,0
	Szlovákia	89,0	11,0	100,0

		Kérem, sorolja fel a Visegrádi Együttműködés országait! : Egyéb		
		Igen	Nem	Összesen
Összes megkérdezett		2,5	97,5	100,0
Ország	Csehország	4,0	96,0	100,0
	Lengyelország	0,4	99,6	100,0
	Magyarország	2,9	97,1	100,0
	Szlovákia	2,9	97,1	100,0



		Kérem, sorolja fel a Visegrádi Együttműködés országait! : NT/NV		
		Igen	Nem	Összesen
Összes megkérdezett		11,1	88,9	100,0
Ország	Csehország	12,6	87,4	100,0
	Lengyelország	8,6	91,4	100,0
	Magyarország	15,9	84,1	100,0
	Szlovákia	7,6	92,4	100,0

		Kérem, mondja meg, hogy jó vagy rossz véleménnyel van a következő országokról! : Csehország			
		Inkább jó	Inkább rossz	NT/NV	Összesen
Összes megkérdezett		80,1	6,8	13,1	100,0
Ország	Csehország	0,0	0,0	0,0	0,0
	Lengyelország	79,4	7,1	13,5	100,0
	Magyarország	70,5	4,7	24,8	100,0
	Szlovákia	90,3	8,7	1,0	100,0



		Kérem, mondja meg, hogy jó vagy rossz véleménnyel van a következő országokról! : Lengyelország			
		Inkább jó	Inkább rossz	NT/NV	Összesen
Összes megkérdezett		74,4	16,4	9,3	100,0
Ország	Csehország	69,3	26,3	4,4	100,0
	Lengyelország	0,0	0,0	0,0	0,0
	Magyarország	73,0	5,5	21,5	100,0
	Szlovákia	80,9	17,3	1,9	100,0

		Kérem, mondja meg, hogy jó vagy rossz véleménnyel van a következő országokról! : Magyarország			
		Inkább jó	Inkább rossz	NT/NV	Összesen
Összes megkérdezett		70,6	21,6	7,8	100,0
Ország	Csehország	76,4	16,3	7,3	100,0
	Lengyelország	61,2	25,0	13,8	100,0
	Magyarország	0,0	0,0	0,0	0,0
	Szlovákia	74,3	23,4	2,3	100,0



		Kérem, mondja meg, hogy jó vagy rossz véleménnyel van a következő országokról! : Szlovákia			
		Inkább jó	Inkább rossz	NT/NV	Összesen
Összes megkérdezett		76,6	9,6	13,8	100,0
Ország	Csehország	88,7	9,6	1,6	100,0
	Lengyelország	78,9	4,3	16,8	100,0
	Magyarország	62,1	14,9	23,0	100,0
	Szlovákia	0,0	0,0	0,0	0,0

		Az alábbi országok közül az Ön országa melyikkel ápolja a legjobb kapcsolatokat?						
		Csehország	Lengyelország	Magyarország	Szlovákia	Mindegyikkel ugyanolyan	NT/NV	Összesen
Összes megkérdezett		20,5	16,0	18,1	22,1	17,7	5,6	100,0
Ország	Csehország	0,0	2,7	2,2	72,0	19,7	3,6	100,0
	Lengyelország	9,4	0,0	68,7	7,5	8,2	6,2	100,0
	Magyarország	2,0	59,0	0,0	8,9	18,9	11,2	100,0
	Szlovákia	70,5	2,5	1,6	0,0	24,1	1,3	100,0



		Mennyire fontos a V4-együttműködés			
		Inkább nem fontos	Fontos is, meg nem is	Inkább fontos	Összesen
Összes megkérdezett		13,2	14,7	72,1	100,0
Ország	Csehország	13,9	13,3	72,7	100,0
	Lengyelország	21,1	20,6	58,3	100,0
	Magyarország	5,0	11,9	83,1	100,0
	Szlovákia	12,9	13,3	73,8	100,0





		Kérem nevezze meg a visegrádi együttműködés egyetlen állandó intézményét!			
		Említi a Visegrád Alapot	Egyéb	NT/NV	Összesen
Összes megkérdezett		5,2	2,0	92,9	100,0
Ország	Csehország	5,4	1,5	93,2	100,0
	Lengyelország	1,5	1,0	97,5	100,0
	Magyarország	2,5	4,6	93,0	100,0
	Szlovákia	11,3	0,8	87,9	100,0

		A visegrádi együttműködést támogató intézmény a Nemzetközi Visegrád Alap (International Visegrad Fund). Ön szerint szükség van egy ilyen intézményre?			
		Igen	Nem	NT/NV	Összesen
Összes megkérdezett		52,4	21,0	26,7	100,0
Ország	Csehország	47,5	24,4	28,1	100,0
	Lengyelország	38,6	24,3	37,1	100,0
	Magyarország	67,3	13,7	19,0	100,0
	Szlovákia	56,0	21,6	22,4	100,0



		Ön szerint az alábbiak közül melyek a közép-európai országok közös jellemzői? : kommunizmus elutasítása			
		Igen	Nem	9999	Összesen
<b>Összes megkérdezett</b>		69,4	25,8	4,8	100,0
<b>Ország</b>	<b>Csehország</b>	68,8	24,8	6,4	100,0
	<b>Lengyelország</b>	84,0	8,1	7,9	100,0
	<b>Magyarország</b>	54,0	46,0	0,0	100,0
	<b>Szlovákia</b>	70,8	24,4	4,8	100,0

		Ön szerint az alábbiak közül melyek a közép-európai országok közös jellemzői? : vendégszeretet			
		Igen	Nem	9999	Összesen
<b>Összes megkérdezett</b>		72,6	22,4	5,0	100,0
<b>Ország</b>	<b>Csehország</b>	74,2	20,3	5,4	100,0
	<b>Lengyelország</b>	79,6	8,9	11,5	100,0
	<b>Magyarország</b>	60,0	40,0	0,0	100,0
	<b>Szlovákia</b>	76,5	20,4	3,1	100,0



		Ön szerint az alábbiak közül melyek a közép-európai országok közös jellemzői? : történelmi igazságtalanságok elszívása			
		Igen	Nem	9999	Összesen
<b>Összes megkérdezett</b>		69,2	25,0	5,8	100,0
<b>Ország</b>	<b>Csehország</b>	74,2	21,4	4,4	100,0
	<b>Lengyelország</b>	67,0	17,2	15,8	100,0
	<b>Magyarország</b>	55,9	44,1	0,0	100,0
	<b>Szlovákia</b>	79,6	17,3	3,1	100,0

		Ön szerint az alábbiak közül melyek a közép-európai országok közös jellemzői? : nemzeti öntudat			
		Igen	Nem	9999	Összesen
<b>Összes megkérdezett</b>		69,9	24,3	5,8	100,0
<b>Ország</b>	<b>Csehország</b>	73,0	22,2	4,7	100,0
	<b>Lengyelország</b>	74,1	10,3	15,6	100,0
	<b>Magyarország</b>	57,4	42,6	0,0	100,0
	<b>Szlovákia</b>	74,9	22,2	2,9	100,0



		Ön szerint az alábbiak közül melyek a közép-európai országok közös jellemzői? : sör szeretete			
		Igen	Nem	9999	Összesen
<b>Összes megkérdezett</b>		59,7	34,7	5,6	100,0
<b>Ország</b>	<b>Csehország</b>	59,1	35,5	5,4	100,0
	<b>Lengyelország</b>	64,6	22,7	12,7	100,0
	<b>Magyarország</b>	53,5	46,5	0,0	100,0
	<b>Szlovákia</b>	61,5	34,3	4,2	100,0

		Ön szerint az alábbiak közül melyek a közép-európai országok közös jellemzői? : foci szeretete			
		Igen	Nem	9999	Összesen
<b>Összes megkérdezett</b>		63,3	28,9	7,8	100,0
<b>Ország</b>	<b>Csehország</b>	65,4	25,8	8,8	100,0
	<b>Lengyelország</b>	66,0	17,3	16,7	100,0
	<b>Magyarország</b>	48,3	51,7	0,0	100,0
	<b>Szlovákia</b>	73,4	20,7	5,9	100,0



		Ön szerint az alábbiak közül melyek a közép-európai országok közös jellemzői? : illegális bevándorlás elutasítása			
		Igen	Nem	9999	Összesen
<b>Összes megkérdezett</b>		70,8	24,0	5,2	100,0
<b>Ország</b>	<b>Csehország</b>	76,2	18,9	4,9	100,0
	<b>Lengyelország</b>	72,3	15,2	12,5	100,0
	<b>Magyarország</b>	62,9	37,1	0,0	100,0
	<b>Szlovákia</b>	71,8	24,8	3,4	100,0

		Ön szerint az alábbiak közül melyek a közép-európai országok közös jellemzői? : keresztény kultúrával való azonosulás			
		Igen	Nem	9999	Összesen
<b>Összes megkérdezett</b>		59,6	34,7	5,7	100,0
<b>Ország</b>	<b>Csehország</b>	64,1	30,4	5,5	100,0
	<b>Lengyelország</b>	46,8	39,5	13,7	100,0
	<b>Magyarország</b>	60,0	40,0	0,0	100,0
	<b>Szlovákia</b>	67,4	29,1	3,5	100,0





		Ön szerint az alábbiak közül melyek a közép-európai országok közös jellemzői? : nincs közös jellemzőjük			
		Igen	Nem	9999	Összesen
Összes megkérdezett		16,0	66,3	17,7	100,0
Ország	Csehország	19,6	40,9	39,5	100,0
	Lengyelország	19,7	67,9	12,4	100,0
	Magyarország	2,4	97,6	0,0	100,0
	Szlovákia	22,3	58,8	18,8	100,0

		Ön szerint az alábbiak közül melyek a közép-európai országok közös jellemzői? : NT/NV		
		Igen	Nem	Összesen
Összes megkérdezett		5,4	94,6	100,0
Ország	Csehország	0,0	0,0	0,0
	Lengyelország	0,0	0,0	0,0
	Magyarország	5,4	94,6	100,0
	Szlovákia	0,0	0,0	0,0



		Kérem mondja meg, hogy jó vagy rossz véleménnyel van az adott személyről vagy márkáról! Kérem, azt is mondja meg, ha nem ismeri az adott személyt vagy márkát! : MOL				
		Jó véleménnyel van róla	Rossz véleménnyel van róla	Nem ismeri	NT/NV	Összesen
Összes megkérdezett		41,9	11,6	35,6	10,9	100,0
Ország	Csehország	41,1	12,9	36,2	9,8	100,0
	Lengyelország	11,5	1,0	70,8	16,7	100,0
	Magyarország	71,7	11,7	5,5	11,1	100,0
	Szlovákia	43,3	20,8	29,7	6,2	100,0

		Kérem mondja meg, hogy jó vagy rossz véleménnyel van az adott személyről vagy márkáról! Kérem, azt is mondja meg, ha nem ismeri az adott személyt vagy márkát! : OTP				
		Jó véleménnyel van róla	Rossz véleménnyel van róla	Nem ismeri	NT/NV	Összesen
Összes megkérdezett		29,2	14,3	46,4	10,1	100,0
Ország	Csehország	11,0	10,1	72,7	6,1	100,0
	Lengyelország	2,9	0,8	82,4	13,9	100,0
	Magyarország	62,2	24,7	1,6	11,5	100,0
	Szlovákia	40,8	21,4	29,0	8,8	100,0



		Kérem mondja meg, hogy jó vagy rossz véleménnyel van az adott személyről vagy márkáról! Kérem, azt is mondja meg, ha nem ismeri az adott személyt vagy márkát! : Wizz Air (ejtsd: vizz eer)				
		Jó véleménnyel van róla	Rossz véleménnyel van róla	Nem ismeri	NT/NV	Összesen
<b>Összes megkérdezett</b>		36,0	10,1	41,1	12,8	100,0
<b>Ország</b>	<b>Csehország</b>	27,7	10,2	53,5	8,6	100,0
	<b>Lengyelország</b>	36,0	5,8	38,6	19,6	100,0
	<b>Magyarország</b>	38,7	13,0	31,5	16,8	100,0
	<b>Szlovákia</b>	41,6	11,3	40,8	6,3	100,0

		Kérem mondja meg, hogy jó vagy rossz véleménnyel van az adott személyről vagy márkáról! Kérem, azt is mondja meg, ha nem ismeri az adott személyt vagy márkát! : LOT				
		Jó véleménnyel van róla	Rossz véleménnyel van róla	Nem ismeri	NT/NV	Összesen
<b>Összes megkérdezett</b>		33,0	9,4	45,7	11,9	100,0
<b>Ország</b>	<b>Csehország</b>	16,6	11,3	62,3	9,8	100,0
	<b>Lengyelország</b>	65,7	11,8	6,7	15,8	100,0
	<b>Magyarország</b>	27,3	1,9	54,8	16,0	100,0
	<b>Szlovákia</b>	22,3	12,8	59,0	6,0	100,0



		Kérem mondja meg, hogy jó vagy rossz véleménnyel van az adott személyről vagy márkáról! Kérem, azt is mondja meg, ha nem ismeri az adott személyt vagy márkát! : II. János Pál pápa				
		Jó véleménnyel van róla	Roszb véleménnyel van róla	Nem ismeri	NT/NV	Összesen
<b>Összes megkérdezett</b>		81,4	8,7	3,1	6,8	100,0
<b>Ország</b>	<b>Csehország</b>	74,3	14,4	5,8	5,6	100,0
	<b>Lengyelország</b>	83,6	4,7	0,8	10,9	100,0
	<b>Magyarország</b>	86,4	4,1	2,8	6,8	100,0
	<b>Szlovákia</b>	81,5	11,7	3,0	3,8	100,0

		Kérem mondja meg, hogy jó vagy rossz véleménnyel van az adott személyről vagy márkáról! Kérem, azt is mondja meg, ha nem ismeri az adott személyt vagy márkát! : Puskás Ferenc				
		Jó véleménnyel van róla	Roszb véleménnyel van róla	Nem ismeri	NT/NV	Összesen
<b>Összes megkérdezett</b>		39,9	6,8	46,8	6,5	100,0
<b>Ország</b>	<b>Csehország</b>	20,5	9,5	64,8	5,2	100,0
	<b>Lengyelország</b>	21,3	4,1	62,5	12,1	100,0
	<b>Magyarország</b>	90,2	2,3	2,7	4,9	100,0
	<b>Szlovákia</b>	27,4	11,5	57,3	3,8	100,0



		Kérem mondja meg, hogy jó vagy rossz véleménnyel van az adott személyről vagy márkáról! Kérem, azt is mondja meg, ha nem ismeri az adott személyt vagy márkát! : Liszt Ferenc				
		Jó véleménnyel van róla	Rossz véleménnyel van róla	Nem ismeri	NT/NV	Összesen
<b>Összes megkérdezett</b>		57,1	5,4	31,8	5,8	100,0
<b>Ország</b>	<b>Csehország</b>	40,4	9,6	45,6	4,3	100,0
	<b>Lengyelország</b>	51,4	2,2	34,0	12,4	100,0
	<b>Magyarország</b>	92,0	0,6	4,6	2,9	100,0
	<b>Szlovákia</b>	44,5	9,1	42,8	3,6	100,0

		Kérem mondja meg, hogy jó vagy rossz véleménnyel van az adott személyről vagy márkáról! Kérem, azt is mondja meg, ha nem ismeri az adott személyt vagy márkát! : Frédéric Chopin (ejtsd: frederik sopen)				
		Jó véleménnyel van róla	Rossz véleménnyel van róla	Nem ismeri	NT/NV	Összesen
<b>Összes megkérdezett</b>		72,9	5,0	18,3	3,9	100,0
<b>Ország</b>	<b>Csehország</b>	67,3	9,7	19,4	3,6	100,0
	<b>Lengyelország</b>	94,2	0,2	1,9	3,7	100,0
	<b>Magyarország</b>	69,6	0,6	24,5	5,3	100,0
	<b>Szlovákia</b>	60,5	9,4	27,3	2,9	100,0





		Kérem mondja meg, hogy jó vagy rossz véleménnyel van az adott személyről vagy márkáról! Kérem, azt is mondja meg, ha nem ismeri az adott személyt vagy márkát! : Václav Havel				
		Jó véleménnyel van róla	Rossh véleménnyel van róla	Nem ismeri	NT/NV	Összesen
<b>Összes megkérdezett</b>		65,8	11,6	14,9	7,8	100,0
<b>Ország</b>	<b>Csehország</b>	76,4	19,0	1,7	2,9	100,0
	<b>Lengyelország</b>	71,8	3,7	12,7	11,8	100,0
	<b>Magyarország</b>	43,1	2,8	42,2	12,0	100,0
	<b>Szlovákia</b>	71,7	20,9	3,0	4,4	100,0

		Kérem mondja meg, hogy jó vagy rossz véleménnyel van az adott személyről vagy márkáról! Kérem, azt is mondja meg, ha nem ismeri az adott személyt vagy márkát! : Jarosław Kaczyński (ejtsd: jároszláv kácsinszki)				
		Jó véleménnyel van róla	Rossh véleménnyel van róla	Nem ismeri	NT/NV	Összesen
<b>Összes megkérdezett</b>		34,4	26,0	28,1	11,5	100,0
<b>Ország</b>	<b>Csehország</b>	37,9	22,8	27,9	11,4	100,0
	<b>Lengyelország</b>	35,1	50,7	1,8	12,4	100,0
	<b>Magyarország</b>	26,1	11,1	47,8	15,0	100,0
	<b>Szlovákia</b>	38,3	19,5	35,0	7,1	100,0



		Kérem mondja meg, hogy jó vagy rossz véleménnyel van az adott személyről vagy márkáról! Kérem, azt is mondja meg, ha nem ismeri az adott személyt vagy márkát! : Orbán Viktor				
		Jó véleménnyel van róla	Rossz véleménnyel van róla	Nem ismeri	NT/NV	Összesen
Összes megkérdezett		39,9	36,0	13,0	11,0	100,0
Ország	Csehország	38,2	26,8	26,9	8,1	100,0
	Lengyelország	28,3	47,0	11,3	13,4	100,0
	Magyarország	52,3	30,6	1,3	15,8	100,0
	Szlovákia	40,9	39,7	12,6	6,8	100,0

		Kérem mondja meg, hogy jó vagy rossz véleménnyel van az adott személyről vagy márkáról! Kérem, azt is mondja meg, ha nem ismeri az adott személyt vagy márkát! : Škoda				
		Jó véleménnyel van róla	Rossz véleménnyel van róla	Nem ismeri	NT/NV	Összesen
Összes megkérdezett		83,7	6,1	4,1	6,0	100,0
Ország	Csehország	91,1	6,1	1,6	1,2	100,0
	Lengyelország	79,8	3,4	5,3	11,5	100,0
	Magyarország	80,0	4,6	5,8	9,6	100,0
	Szlovákia	84,0	10,4	3,8	1,7	100,0



		Kérem mondja meg, hogy jó vagy rossz véleménnyel van az adott személyről vagy márkáról! Kérem, azt is mondja meg, ha nem ismeri az adott személyt vagy márkát! : Pilsner				
		Jó véleménnyel van róla	Rossh véleménnyel van róla	Nem ismeri	NT/NV	Összesen
Összes megkérdezett		72,0	6,3	13,3	8,4	100,0
Ország	Csehország	86,5	8,0	3,6	1,8	100,0
	Lengyelország	68,5	3,5	12,1	15,9	100,0
	Magyarország	51,7	3,2	32,6	12,5	100,0
	Szlovákia	81,5	10,6	4,7	3,2	100,0

		Kérem mondja meg, hogy jó vagy rossz véleménnyel van az adott személyről vagy márkáról! Kérem, azt is mondja meg, ha nem ismeri az adott személyt vagy márkát! : PKN Orlen				
		Jó véleménnyel van róla	Rossh véleménnyel van róla	Nem ismeri	NT/NV	Összesen
Összes megkérdezett		25,3	11,5	55,4	7,8	100,0
Ország	Csehország	16,5	15,2	59,6	8,7	100,0
	Lengyelország	68,2	15,9	3,7	12,2	100,0
	Magyarország	4,2	1,5	88,4	6,0	100,0
	Szlovákia	12,4	13,5	69,8	4,4	100,0



		Kérem mondja meg, hogy jó vagy rossz véleménnyel van az adott személyről vagy márkáról! Kérem, azt is mondja meg, ha nem ismeri az adott személyt vagy márkát! : Tátra				
		Jó véleménnyel van róla	Rossh véleménnyel van róla	Nem ismeri	NT/NV	Összesen
<b>Összes megkérdezett</b>		71,8	4,9	12,7	10,6	100,0
<b>Ország</b>	<b>Csehország</b>	87,4	5,4	3,2	4,1	100,0
	<b>Lengyelország</b>	55,9	2,5	18,1	23,5	100,0
	<b>Magyarország</b>	67,9	2,2	20,1	9,9	100,0
	<b>Szlovákia</b>	76,0	9,6	9,3	5,1	100,0

		Kérem mondja meg, hogy jó vagy rossz véleménnyel van az adott személyről vagy márkáról! Kérem, azt is mondja meg, ha nem ismeri az adott személyt vagy márkát! : Zlaty Bazant (ejtsd: zlatyi bazant)				
		Jó véleménnyel van róla	Rossh véleménnyel van róla	Nem ismeri	NT/NV	Összesen
<b>Összes megkérdezett</b>		54,6	8,7	28,1	8,7	100,0
<b>Ország</b>	<b>Csehország</b>	59,4	15,0	19,0	6,6	100,0
	<b>Lengyelország</b>	53,0	2,5	28,6	15,9	100,0
	<b>Magyarország</b>	28,4	2,0	61,2	8,4	100,0
	<b>Szlovákia</b>	77,5	15,3	3,4	3,8	100,0



		Ön szerint ki kellene lépnie országának az Európai Unióból?			
		Ki kellene lépnie	Nem kellene kilépnie	NT/NV	Összesen
Összes megkérdezett		11,5	81,8	6,7	100,0
Ország	Csehország	18,7	74,9	6,4	100,0
	Lengyelország	5,0	88,4	6,6	100,0
	Magyarország	9,4	82,2	8,4	100,0
	Szlovákia	13,0	81,6	5,4	100,0

		Elégedett az ország kormányának eddigi munkájával?					
		Teljes mértékben elégedett	Inkább elégedett	Inkább elégedetlen	Teljes mértékben elégedetlen	NT/NV	Összesen
Összes megkérdezett		11,0	30,3	26,8	28,0	3,8	100,0
Ország	Csehország	6,9	34,7	36,2	19,8	2,4	100,0
	Lengyelország	13,8	22,2	18,7	37,8	7,5	100,0
	Magyarország	20,5	37,1	23,0	15,3	4,1	100,0
	Szlovákia	2,8	27,2	29,4	39,3	1,3	100,0





		Ön szerint 5 év múlva az ország általánosságban véve ...?					Összesen
		Sokkal jobb helyzetben lesz	Inkább jobb helyzetben lesz	Inkább rosszabb helyzetben lesz	Sokkal rosszabb helyzetben lesz	NT/NV	
Összes megkérdezett		6,9	41,4	29,5	11,6	10,5	100,0
Ország	Csehország	4,7	46,0	32,2	7,5	9,5	100,0
	Lengyelország	10,5	25,9	28,5	22,3	12,8	100,0
	Magyarország	7,7	43,6	26,1	9,1	13,6	100,0
	Szlovákia	4,9	50,0	31,3	7,7	6,2	100,0

		Elégedett az állami családtámogatási intézkedésekkel?				NT/NV	Összesen
		Teljes mértékben elégedett	Inkább elégedett	Inkább elégedetlen	Egyáltalán nem elégedett		
Összes megkérdezett		14,7	35,7	25,6	14,6	9,3	100,0
Ország	Csehország	8,0	42,4	30,2	9,8	9,5	100,0
	Lengyelország	20,4	29,8	21,2	16,9	11,7	100,0
	Magyarország	24,8	35,1	16,1	13,3	10,8	100,0
	Szlovákia	5,7	35,6	34,8	18,6	5,3	100,0



		Ön támogatja a/az ...? : homoszexuálisok házasságát			
		Inkább támogatja	Inkább nem támogatja	NT/NV	Összesen
Összes megkérdezett		39,9	53,8	6,3	100,0
Ország	Csehország	59,1	38,2	2,6	100,0
	Lengyelország	38,5	52,7	8,8	100,0
	Magyarország	26,5	61,6	12,0	100,0
	Szlovákia	35,7	62,6	1,7	100,0

		Ön támogatja a/az ...? : homoszexuálisok gyermekvállalását			
		Inkább támogatja	Inkább nem támogatja	NT/NV	Összesen
Összes megkérdezett		33,9	60,2	5,9	100,0
Ország	Csehország	57,0	40,4	2,6	100,0
	Lengyelország	16,4	73,7	9,9	100,0
	Magyarország	28,9	61,8	9,3	100,0
	Szlovákia	33,5	64,7	1,8	100,0



		Ön támogatja a/az ...? : homoszexuálisok regisztrált párkapcsolatát			
		Inkább támogatja	Inkább nem támogatja	NT/NV	Összesen
<b>Összes megkérdezett</b>		53,7	40,4	5,9	100,0
<b>Ország</b>	<b>Csehország</b>	68,8	29,8	1,4	100,0
	<b>Lengyelország</b>	48,3	42,6	9,1	100,0
	<b>Magyarország</b>	45,9	43,4	10,7	100,0
	<b>Szlovákia</b>	51,7	45,9	2,4	100,0

		Ön támogatja a/az ...? : abortuszt			
		Inkább támogatja	Inkább nem támogatja	NT/NV	Összesen
<b>Összes megkérdezett</b>		49,4	41,8	8,8	100,0
<b>Ország</b>	<b>Csehország</b>	67,4	29,8	2,8	100,0
	<b>Lengyelország</b>	38,9	47,3	13,8	100,0
	<b>Magyarország</b>	45,3	41,5	13,2	100,0
	<b>Szlovákia</b>	46,2	48,6	5,3	100,0



		Ön támogatja a/az ...? : drogliberalizációt			
		Inkább támogatja	Inkább nem támogatja	NT/NV	Összesen
Összes megkérdezett		21,9	71,7	6,4	100,0
Ország	Csehország	29,5	67,7	2,8	100,0
	Lengyelország	23,8	62,4	13,8	100,0
	Magyarország	11,0	81,1	7,9	100,0
	Szlovákia	23,3	75,6	1,1	100,0

		Ön támogatja a/az ...? : harmadik nem bejegyzését			
		Inkább támogatja	Inkább nem támogatja	NT/NV	Összesen
Összes megkérdezett		18,2	68,7	13,1	100,0
Ország	Csehország	23,0	64,9	12,0	100,0
	Lengyelország	21,4	56,8	21,8	100,0
	Magyarország	9,3	77,4	13,3	100,0
	Szlovákia	19,0	75,6	5,4	100,0



		Ön támogatja a/az ...? : nemváltást			
		Inkább támogatja	Inkább nem támogatja	NT/NV	Összesen
Összes megkérdezett		42,2	48,9	8,9	100,0
Ország	Csehország	58,8	37,0	4,2	100,0
	Lengyelország	50,7	33,1	16,2	100,0
	Magyarország	22,2	66,7	11,1	100,0
	Szlovákia	37,2	59,0	3,9	100,0

		Elégedett azzal, ahogy az Európai Unió kezeli az illegális határátlépések kérdését?					
		Nagyon elégedett	Inkább elégedett	Inkább elégedetlen	Nagyon elégedetlen	NT/NV	Összesen
Összes megkérdezett		3,1	20,1	37,5	34,1	5,2	100,0
Ország	Csehország	2,0	23,0	40,9	30,7	3,5	100,0
	Lengyelország	3,5	15,5	35,4	35,3	10,3	100,0
	Magyarország	5,8	20,2	31,4	36,6	6,0	100,0
	Szlovákia	1,1	21,8	42,3	33,8	1,0	100,0



		Magyarország fizikai határát épített az illegális határátlépések megakadályozása érdekében. Egyetért ezzel a lépéssel?					Összesen
		Teljes mértékben egyetért	Inkább egyetért	Inkább nem ért egyet	Egyáltalán nem ért egyet	NT/NV	
Összes megkérdezett		35,1	27,2	19,1	14,2	4,4	100,0
Ország	Csehország	29,7	32,6	21,7	13,5	2,4	100,0
	Lengyelország	24,3	17,1	21,0	28,4	9,2	100,0
	Magyarország	57,5	22,7	9,6	6,5	3,7	100,0
	Szlovákia	29,0	36,6	23,9	8,3	2,2	100,0

		Egyetért azzal, hogy egy Európai Unió kvótarendszer alapján osszák szét az Európába érkező menedékkérőket a tagállamok között?					Összesen
		Teljes mértékben egyetért	Inkább egyetért	Inkább nem ért egyet	Egyáltalán nem ért egyet	NT/NV	
Összes megkérdezett		6,5	18,2	24,4	44,2	6,6	100,0
Ország	Csehország	1,9	17,7	28,3	49,0	3,1	100,0
	Lengyelország	12,9	19,6	19,2	32,2	16,1	100,0
	Magyarország	6,2	13,3	22,1	52,9	5,6	100,0
	Szlovákia	5,1	22,3	28,2	42,7	1,8	100,0

## VISEGRÁDI IDENTITÁS – VÍZIÓ VAGY VALÓSÁG?



		Bal-jobb			
		Inkább baloldali	Középen álló	Inkább jobboldali	Összesen
Összes megkérdezett		24,0	28,8	47,1	100,0
Ország	Csehország	22,1	26,9	51,0	100,0
	Lengyelország	31,7	31,6	36,7	100,0
	Magyarország	17,6	29,9	52,4	100,0
	Szlovákia	24,5	27,1	48,4	100,0

		Liberális-konzervatív			
		Inkább liberális	Középen álló	Inkább konzervatív	Összesen
Összes megkérdezett		33,6	26,5	39,9	100,0
Ország	Csehország	34,1	29,6	36,3	100,0
	Lengyelország	45,1	24,5	30,5	100,0
	Magyarország	25,3	27,7	47,0	100,0
	Szlovákia	29,8	24,4	45,8	100,0

		Nem vallásos-vallásos			
		Inkább nem vallásos	Középen álló	Inkább vallásos	Összesen
Összes megkérdezett		40,0	14,6	45,4	100,0
Ország	Csehország	60,0	12,1	27,9	100,0
	Lengyelország	31,2	16,7	52,1	100,0
	Magyarország	34,3	16,1	49,5	100,0
	Szlovákia	33,9	13,7	52,3	100,0



		A következő kijelentések közül melyikkel tudná magát legjobban jellemezni?					Összesen
		Keresztény vagyok, az egyház tanítását követem	Keresztény vagyok a magam módján	Más vallású vagyok	Nem vagyok vallásos	NT/NV	
Összes megkérdezett		21,2	43,9	4,1	27,8	3,1	100,0
Ország	Csehország	6,8	33,2	5,8	51,4	2,7	100,0
	Lengyelország	37,9	42,8	1,2	13,1	5,0	100,0
	Magyarország	19,4	54,0	3,1	21,9	1,7	100,0
	Szlovákia	20,6	45,6	6,1	24,6	3,0	100,0

		Milyen gyakran jár templomba?					Összesen
		Hetente legalább egyszer	Havonta legalább egyszer, de nem minden héten	Ritkábban	Soha	NT/NV	
Összes megkérdezett		23,8	18,0	43,8	13,4	0,9	100,0
Ország	Csehország	8,2	14,7	57,7	19,1	0,3	100,0
	Lengyelország	42,4	15,6	26,7	12,8	2,5	100,0
	Magyarország	13,1	16,2	58,7	11,8	0,3	100,0
	Szlovákia	22,5	24,9	39,8	12,6	0,1	100,0



